



Introducción

CUARTO INFORME DE CUENTA PÚBLICA
SECRETARÍA EJECUTIVA DEL SISTEMA
ANTICORRUPCIÓN DEL ESTADO DE MORELOS | **2025**
ENERO - DICIEMBRE

INTRODUCCIÓN

La Secretaría Ejecutiva del Sistema Anticorrupción del Estado de Morelos, es un organismo descentralizado, no sectorizado, con personalidad jurídica y patrimonio propio, con autonomía técnica y de gestión, con sede en la capital del Estado, tiene por objeto fungir como órgano de apoyo técnico del Comité Coordinador del Sistema Estatal, a efecto de proveerle la asistencia técnica, así como los insumos necesarios para el desempeño de sus atribuciones, consagradas en la Constitución Política de los Estados Unidos Mexicanos; Constitución Política del Estado Libre y Soberano de Morelos; Ley General del Sistema Nacional Anticorrupción; y la Ley del Sistema Anticorrupción del Estado de Morelos, entre las que destacan.

Que tendrá a su cargo proponer políticas públicas y realizar estudios especializados en materias relacionadas con la prevención, detección y disuasión de hechos de corrupción y de faltas administrativas, fiscalización y control de recursos públicos por acuerdo del Comité Coordinador; elaborar los anteproyectos de metodologías, indicadores y políticas integrales para ser discutidas en la Comisión Ejecutiva y, en su caso, sometidas a la consideración del Comité Coordinador; diseñar, implementar y administrar el Sistema Local de Información, con base en las medidas y protocolos que dicte el Sistema Nacional; ejecutar y dar seguimiento a los acuerdos y resoluciones del Comité Coordinador y del órgano de gobierno; elaborar y certificar los acuerdos que se tomen en el Comité Coordinador y en el órgano de gobierno y el de los instrumentos jurídicos que se generen en el seno del mismo, llevando el archivo correspondiente de estos en términos de las disposiciones aplicables; y demás establecidos en la Ley del Sistema Anticorrupción del Estado de Morelos.

La Secretaría Ejecutiva del Sistema Anticorrupción del Estado de Morelos, cuenta con una estructura operativa para la realización de sus atribuciones y el continuo desempeño de la función pública, para dar cumplimiento a lo que establece la Ley del Sistema Anticorrupción del Estado de Morelos, publicada el 19 de abril del 2017 en el Periódico Oficial "Tierra y Libertad" numero 5490 Alcance, en el que regula la integración y funcionamiento del Sistema Estatal Anticorrupción, conforme a lo previsto en los artículos 113 de la Constitución Política de los Estados Unidos Mexicanos; 134 y 134 bis de la Constitución Política del Estado Libre y Soberano de Morelos y 36 de la Ley General del Sistema Nacional Anticorrupción, y así, dar cumplimiento a lo establecido en la Ley General de Contabilidad, publicada el 31 de diciembre de 2008 en el Diario Oficial de la Federación, que establece los criterios generales que rigen la contabilidad con el fin de lograr su adecuada armonización para facilitar el registro de operaciones y en general contribuir a ejercer el presupuesto asignado para el ejercicio integral de sus funciones y con ello cumplir con los principios rectores que rigen el servicio público establecidos en el artículo 5 de la Ley del Sistema Anticorrupción del Estado de Morelos.



Información Contable

CUARTO INFORME DE CUENTA PÚBLICA
SECRETARÍA EJECUTIVA DEL SISTEMA
ANTICORRUPCIÓN DEL ESTADO DE MORELOS | 2025
ENERO - DICIEMBRE



Cuarto Informe de Cuenta Pública
Secretaría Ejecutiva del Sistema Anticorrupción del Estado de Morelos
Estado de Actividades
Del 1 de enero al 31 de diciembre
(Cifras en Pesos)



Concepto	2025	2024	Concepto	2025	2024
INGRESOS Y OTROS BENEFICIOS			GASTOS Y OTRAS PÉRDIDAS		
<i>Ingresos de Gestión</i>			<i>Gastos de Funcionamiento</i>	7,431,155	6,741,483
Impuestos	-	-	Servicios Personales	4,349,632	3,786,871
Cuotas y Aportaciones de Seguridad Social	-	-	Materiales y Suministros	129,406	126,541
Contribuciones de Mejoras	-	-	Servicios Generales	2,952,117	2,828,071
Derechos	-	-		-	-
Productos	131,098	55,531	<i>Transferencias, Asignaciones, Subsidios y Otras Ayudas</i>	-	-
Aprovechamientos	-	-	Transferencias Internas y Asignaciones al Sector Público	-	-
Ingresos por Venta de Bienes y Prestación de Servicios	-	-	Transferencias al Resto del Sector Público	-	-
			Subsidios y Subvenciones	-	-
<i>Participaciones, Aportaciones, Convenios, Incentivos Derivados de la Colaboración Fiscal, Fondos Distintos de Aportaciones, Transferencias, Asignaciones, Subsidios y Subvenciones, y Pensiones y Jubilaciones</i>	7,389,871	7,037,973	Ayudas Sociales	-	-
Participaciones, Aportaciones, Convenios, Incentivos Derivados de la Colaboración Fiscal y Fondos Distintos de Aportaciones	-	-	Pensiones y Jubilaciones	-	-
Transferencias, Asignaciones, Subsidios y Subvenciones, y Pensiones y Jubilaciones	7,389,871	7,037,973	Transferencias a Fideicomisos, Mandatos y Contratos Análogos	-	-
			Transferencias a la Seguridad Social	-	-
			Donativos	-	-
			Transferencias al Exterior	-	-
Otros Ingresos y Beneficios			Participaciones y Aportaciones		
Ingresos Financieros	-	-	Participaciones	-	-
Incremento por Variación de Inventarios	-	-	Aportaciones	-	-
Disminución del Exceso de Estimaciones por Pérdida o Deterioro u Obsolescencia	-	-	Convenios	-	-
Disminución del Exceso de Provisiones	-	-			
Otros Ingresos y Beneficios Varios	-	-	Intereses, Comisiones y Otros Gastos de la Deuda Pública		
			Intereses de la Deuda Pública	-	-
			Comisiones de la Deuda Pública	-	-
			Gastos de la Deuda Pública	-	-
			Costo por Coberturas	-	-
			Ayos Financieros	-	-
Total de Ingresos y Otros Beneficios	7,520,969	7,093,504	Otros Gastos y Pérdidas Extraordinarias		176,926
			Estimaciones, Depreciaciones, Deterioros, Obsolescencia y Amortizaciones	-	-
			Provisiones	-	-
			Disminución de Inventarios	-	176,926
			Otros Gastos	-	-
			Inversión Pública		
			Inversión Pública no Capitalizable	-	-
			Total de Gastos y Otras Pérdidas	7,431,155	6,918,409
			Resultado del Ejercicio (Ahorro/Desahorro)	89,814	175,095

Bajo protesta de decir verdad declaramos que los Estados Financieros y sus notas, son razonablemente correctos y son responsabilidad del emisor.

ELABORO Y REVIJO

D. EN D. GERARDO HURTADO DE MENDOZA ARMAS
ENCARGADO DE DESPACHO DE LA SECRETARÍA TÉCNICA TEMPORAL DE LA SECRETARÍA EJECUTIVA DEL SISTEMA ANTICORRUPCIÓN DEL ESTADO DE MORELOS

AUTORIZO

D. EN D. GERARDO HURTADO DE MENDOZA ARMAS
ENCARGADO DE DESPACHO DE LA SECRETARÍA TÉCNICA TEMPORAL DE LA SECRETARÍA EJECUTIVA DEL SISTEMA ANTICORRUPCIÓN DEL ESTADO DE MORELOS



Cuarto Informe de Cuenta Pública
Secretaría Ejecutiva del Sistema Anticorrupción del Estado de Morelos
Estado de Situación Financiera
Al 31 de diciembre
(Cifras en Pesos)



CONCEPTO

2025

2024

CONCEPTO

2025

2024

CONCEPTO	2025	2024	CONCEPTO	2025	2024
PASIVO			PASIVO		
Activo Circulante			Activo Circulante		
Efectivo y Equivalentes	2,664,384	1,993,715	Cuentas por Pagar a Corto Plazo	2,663,228	1,737,483
Derechos a Recibir Efectivo o Equivalentes	1,114	1,114	Documentos por Pagar a Corto Plazo	-	-
Derechos a Recibir Bienes o Servicios	-	-	Porción a Corto Plazo de la Deuda Pública a Largo Plazo	-	-
Inventarios	-	-	Títulos y Valores a Corto Plazo	-	-
Almacenes	-	-	Pasivos Diferidos a Corto Plazo	-	-
Estimación por Pérdida o Deterioro de Activos Circulantes	-	-	Fondos y Bienes de Terceros en Garantía y/o Administración a Corto Plazo	-	-
Otros Activos Circulantes	-	-	Provisiones a Corto Plazo	39,177	39,177
Total de Activos Circulantes	2,665,498	1,994,829	Otros Pasivos a Corto Plazo	-	-
Activo No Circulante			Total de Pasivos Circulantes	2,702,405	1,776,660
Inversiones Financieras a Largo Plazo	-	-	Pasivo No Circulante		
Derechos a Recibir Efectivo o Equivalentes a Largo Plazo	-	-	Cuentas por Pagar a Largo Plazo	-	-
Bienes Inmuebles, Infraestructura y Construcciones en Proceso	-	-	Documentos por Pagar a Largo Plazo	-	-
Bienes Muebles	773,153	761,463	Deuda Pública a Largo Plazo	-	-
Activos Intangibles	355,860	277,736	Pasivos Diferidos a Largo Plazo	-	-
Depreciación, Deterioro y Amortización Acumulada de Bienes	(467,692)	(467,692)	Fondos y Bienes de Terceros en Garantía y/o en Administración a Largo Plazo	-	-
Activos Diferidos	-	-	Provisiones a Largo Plazo	-	-
Estimación por Pérdida o Deterioro de Activos no Circulantes	-	-	Total de Pasivos No Circulantes	-	-
Otros Activos no Circulantes	-	-	Total del Pasivo	2,702,405	1,776,660
Total de Activos No Circulantes	661,321	571,507	HACIENDA PÚBLICA / PATRIMONIO		
Total del Activo	3,326,819	2,566,336	Hacienda Pública / Patrimonio Contribuido		
			Aportaciones	-	-
			Donaciones de Capital	-	-
			Actualización de la Hacienda Pública / Patrimonio	-	-
			Hacienda Pública / Patrimonio Generado	624,414	789,676
			Resultado del Ejercicio (Ahorro / Desahorro)	89,814	175,095
			Resultados de Ejercicios Anteriores	935,981	760,887
			Revaluos	-	-
			Reservas	-	-
			Rectificaciones de Resultados de Ejercicios Anteriores	(401,381)	(146,306)
			Exceso o Insuficiencia en la Actualización de la Hacienda Pública / Patrimonio	-	-
			Resultado por Posición Monetaria	-	-
			Resultado por Tenencia de Activos no Monetarios	-	-
			Total Hacienda Pública / Patrimonio	624,414	789,676
			Total del Pasivo y Hacienda Pública / Patrimonio	3,326,819	2,566,336

Bajo protesta de decir verdad declaramos que los Estados Financieros y sus notas, son razonablemente correctos y son responsabilidad del emisor.

ELABORÓ Y REVISÓ

AUTORIZÓ

D. EN D. GERARDO HURTADO DE MENDOZA ARMAS
ENCARGADO DE DESPACHO DE LA SECRETARÍA TÉCNICA TEMPORAL DE LA SECRETARÍA
EJECUTIVA DEL SISTEMA ANTICORRUPCIÓN DEL ESTADO DE MORELOS

D. EN D. GERARDO HURTADO DE MENDOZA ARMAS
ENCARGADO DE DESPACHO DE LA SECRETARÍA TÉCNICA TEMPORAL DE LA SECRETARÍA
EJECUTIVA DEL SISTEMA ANTICORRUPCIÓN DEL ESTADO DE MORELOS



Cuarto Informe de Cuenta Pública
Secretaría Ejecutiva del Sistema Anticorrupción del Estado de Morelos
Estado de Situación Financiera Detallado - LDF
Al 31 de diciembre de 2024 y al 31 de diciembre de 2025
(Cifras en Pesos)



CONCEPTO	2025	31 de diciembre 2024	CONCEPTO	2025	31 de diciembre 2024
ACTIVO			PASIVO		
Activo Circulante			Pasivo Circulante		
Efectivo y Equivalentes	2,664,384	1,993,715	Cuentas por Pagar a Corto Plazo	2,663,228	1,737,484
Efectivo	-	-	Servicios Personales por Pagar a Corto Plazo	-	-
Bancos/Tesorería	2,664,384	1,993,715	Proveedores por Pagar a Corto Plazo	2,663,228	1,737,484
Bancos/Dependencias y Otros	-	-	Contratistas por Obras Públicas por Pagar a Corto Plazo	-	-
Inversiones Temporales (Hasta 3 meses)	-	-	Participaciones y Aportaciones por Pagar a Corto Plazo	-	-
Fondos con Afectación Específica	-	-	Transferencias Otorgadas por Pagar a Corto Plazo	-	-
Depósitos de Fondos de Terceros en Garantía y/o Administración	-	-	Intereses, Comisiones y Otros Gastos de la Deuda Pública por Pagar a Corto Plazo	-	-
Otros Efectivos y Equivalentes	-	-	Retenciones y Contribuciones por Pagar a Corto Plazo	-	-
	-	-	Devoluciones de la Ley de Ingresos por Pagar a Corto Plazo	-	-
Derechos a Recibir Efectivo o Equivalentes	1,114	1,114	Otras Cuentas por Pagar a Corto Plazo	-	-
Inversiones Financieras de Corto Plazo	-	-	Documentos por Pagar a Corto Plazo	-	-
Cuentas por Cobrar a Corto Plazo	-	-	Documentos Comerciales por Pagar a Corto Plazo	-	-
Deudores Diversos por Cobrar a Corto Plazo	1,114	1,114	Documentos con Contratistas por Obras Públicas por Pagar a Corto Plazo	-	-
Ingresos por Recuperar a Corto Plazo	-	-	Otros Documentos por Pagar a Corto Plazo	-	-
Deudores por Anticipos de la Tesorería a Corto Plazo	-	-			
Préstamos Otorgados a Corto Plazo	-	-	Porción a Corto Plazo de la Deuda Pública a Largo Plazo	-	-
Otros Derechos a Recibir Efectivo o Equivalentes a Corto Plazo	-	-	Porción a Corto Plazo de la Deuda Pública	-	-
	-	-	Porción a Corto Plazo de Arrendamiento Financiero	-	-
Derechos a Recibir Bienes o Servicios	-	-			
Anticipo a Proveedores por Adquisición de Bienes y Prestación de Servicios a Corto Plazo	-	-	Títulos y Valores a Corto Plazo	-	-
Anticipo a Proveedores por Adquisición de Bienes Inmuebles y Muebles a Corto Plazo	-	-	Pasivos Diferidos a Corto Plazo	-	-
Anticipo a Proveedores por Adquisición de Bienes Intangibles a Corto Plazo	-	-	Intereses Cobrados por Adelantado a Corto Plazo	-	-
Anticipo a Contratistas por Obras Públicas a Corto Plazo	-	-	Intereses Cobrados por Adelantado a Corto Plazo	-	-
Otros Derechos a Recibir Bienes o Servicios a Corto Plazo	-	-	Otros Pasivos Diferidos a Corto Plazo	-	-
	-	-			
Inventarios	-	-	Fondos y Bienes de Terceros en Garantía y/o Administración a Corto Plazo	-	-
Inventario de Mercancías para Venta	-	-	Fondos en Garantía a Corto Plazo	-	-
Inventario de Mercancías Terminadas	-	-	Fondos en Administración a Corto Plazo	-	-
Inventario de Mercancías en Proceso de Elaboración	-	-	Fondos Contingentes a Corto Plazo	-	-
Inventario de Materias Primas, Materiales y Suministros para Producción	-	-	Fondos de Fideicomisos, Mandatos y Contratos Análogos a Corto Plazo	-	-
Bienes en Tránsito	-	-	Otros Fondos de Terceros en Garantía y/o Administración a Corto Plazo	-	-
	-	-	Valores y Bienes en Garantía a Corto Plazo	-	-
Almacenes	-	-			
	-	-	Provisiones a Corto Plazo	39,177	39,177
Estimación por Pérdida o Deterioro de Activos Circulantes	-	-	Provisión para Demandas y Juicios a Corto Plazo	-	-
Estimaciones para Cuentas Incobrables por Derechos a Recibir Efectivo o Equivalentes	-	-	Provisión para Contingencias a Corto Plazo	-	-
Estimación por Deterioro de Inventarios	-	-	Otras Provisiones a Corto Plazo	39,177	39,177
	-	-			
Otros Activos Circulantes	-	-	Otros Pasivos a Corto Plazo	-	-
Valores en Garantía	-	-	Ingresos por Clasificar	-	-
Bienes en Garantía (excluye depósitos de fondos)	-	-	Recaudación por Participar	-	-
Bienes Derivados de Embargos, Decomisos, Aseguramientos y Dación en Pago	-	-	Otros Pasivos Circulantes	-	-
Adquisición con Fondos de Terceros	-	-			
	-	-			
Total de Activos Circulantes	2,665,498	1,994,829	Total de Pasivos Circulantes	2,702,405	1,776,661



Cuarto Informe de Cuenta Pública
Secretaría Ejecutiva del Sistema Anticorrupción del Estado de Morelos
Estado de Situación Financiera Detallado - LDF
Al 31 de diciembre de 2024 y al 31 de diciembre de 2025
(Cifras en Pesos)



CONCEPTO	2025	31 de diciembre 2024	CONCEPTO	2025	31 de diciembre 2024
Activo No Circulante			Activo No Circulante		
Inversiones Financieras a Largo Plazo	-	-	Cuentas por Pagar a Largo Plazo	-	-
Derechos a Recibir Efectivo o Equivalentes a Largo Plazo	-	-	Documentos por Pagar a Largo Plazo	-	-
Bienes Inmuebles, Infraestructura y Construcciones en Proceso	-	-	Deuda Pública a Largo Plazo	-	-
Bienes Muebles	773,153	761,463	Pasivos Diferidos a Largo Plazo	-	-
Activos Intangibles	355,860	277,736	Fondos y Bienes de Terceros en Garantía y/o en Administración a Largo Plazo	-	-
Depreciación, Deterioro y Amortización Acumulada de Bienes	(467,692)	(467,692)	Provisiones a Largo Plazo	-	-
Activos Diferidos	-	-	Total de Pasivos No Circulantes	-	-
Estimación por Pérdida o Deterioro de Activos no Circulantes	-	-	Total del Pasivo	2,702,405	1,776,661
Otros Activos no Circulantes	-	-			
Total de Activos No Circulantes	661,321	571,507	HACIENDA PÚBLICA / PATRIMONIO		
			Hacienda Pública / Patrimonio Contribuido	-	-
			Aportaciones	-	-
			Donaciones de Capital	-	-
			Actualización de la Hacienda Pública / Patrimonio	-	-
			Hacienda Pública / Patrimonio Generado	624,414	789,675
			Resultado del Ejercicio (Ahorro / Desahorro)	89,814	175,094
			Resultados de Ejercicios Anteriores	935,981	760,887
			Revalúos	-	-
			Reservas	-	-
			Rectificaciones de Resultados de Ejercicios Anteriores	(401,381)	(146,306)
			Exceso o Insuficiencia en la Actualización de la Hacienda Pública / Patrimonio	-	-
			Resultado por Posición Monetaria	-	-
			Resultado por Tenencia de Activos no Monetarios	-	-
			Total Hacienda Pública / Patrimonio	624,414	789,675
			Total del Pasivo y Hacienda Pública / Patrimonio	3,326,819	2,566,336

Bajo protesta de decir verdad declaramos que los Estados Financieros y sus notas, son razonablemente correctos y son responsabilidad del emisor.

ELABORÓ Y REVISÓ

D. EN D. GERARDO HURTADO DE MENDOZA ARMAS
ENCARGADO DE DESPACHO DE LA SECRETARÍA TÉCNICA TEMPORAL DE LA SECRETARÍA EJECUTIVA DEL SISTEMA ANTICORRUPCIÓN DEL ESTADO DE MORELOS

AUTORIZO

D. EN D. GERARDO HURTADO DE MENDOZA ARMAS
ENCARGADO DE DESPACHO DE LA SECRETARÍA TÉCNICA TEMPORAL DE LA SECRETARÍA EJECUTIVA DEL SISTEMA ANTICORRUPCIÓN DEL ESTADO DE MORELOS



Cuarto Informe de Cuenta Pública
Secretaría Ejecutiva del Sistema Anticorrupción del Estado de Morelos
Estado de Cambios en la Situación Financiera
Del 1 de enero al 31 de diciembre de 2025
 (Cifras en Pesos)



Concepto	Origen	Aplicación	Concepto	Origen	Aplicación
ACTIVO					
Activo Circulante					
Efectivo y Equivalentes		760,483	PASIVO	925,744	
Derechos a Recibir Efectivo o Equivalentes		670,669	Pasivo Circulante	925,744	
Derechos a Recibir Bienes o Servicios		670,669	Cuentas por Pagar a Corto Plazo	925,744	
Inventarios		-	Documentos por Pagar a Corto Plazo	-	
Almacenes		-	Porción a Corto Plazo de la Deuda Pública a Largo Plazo	-	
Estimación por Pérdida o Deterioro de Activos Circulantes		-	Títulos y Valores a Corto Plazo	-	
Otros Activos Circulantes		-	Pasivos Diferidos a Corto Plazo	-	
		-	Fondos y Bienes de Terceros en Garantía y/o Administración a Corto Plazo	-	
		-	Provisiones a Corto Plazo	-	
		-	Otros Pasivos a Corto Plazo	-	
Activo No Circulante		89,814	Pasivo No Circulante	-	
Inversiones Financieras a Largo Plazo		-	Cuentas por Pagar a Largo Plazo	-	
Derechos a Recibir Efectivo o Equivalentes a Largo Plazo		-	Documentos por Pagar a Largo Plazo	-	
Bienes Inmuebles, Infraestructura y Construcciones en Proceso		11,690	Deuda Pública a Largo Plazo	-	
Bienes Muebles		78,124	Pasivos Diferidos a Largo Plazo	-	
Activos Intangibles		-	Fondos y Bienes de Terceros en Garantía y/o Administración a Largo Plazo	-	
Depreciación, Deterioro y Amortización Acumulada de Bienes		-	Provisiones a Largo Plazo	-	
Activos Diferidos		-			
Estimación por Pérdida o Deterioro de Activos no Circulantes		-	HACIENDA PÚBLICA / PATRIMONIO	175,094	340,355
Otros Activos no Circulantes		-	<i>Hacienda Pública / Patrimonio Contribuido</i>	-	-
		-	Aportaciones	-	-
		-	Donaciones de Capital	-	-
		-	Actualización de la Hacienda Pública / Patrimonio	-	-
		-	<i>Hacienda Pública / Patrimonio Generado</i>	175,094	340,355
		-	Resultado del Ejercicio (Ahorro / Desahorro)	-	85,280
		-	Resultados de Ejercicios Anteriores	175,094	-
		-	Revalúos	-	-
		-	Reservas	-	255,075
		-	Rectificaciones de Resultados de Ejercicios Anteriores	-	-
		-	<i>Exceso o Insuficiencia en la Actualización de la Hacienda Pública / Patrimonio</i>	-	-
		-	Resultado por Posición Monetaria	-	-
		-	Resultado por Tenencia de Activos no Monetarios	-	-

Bajo protesta de decir verdad declaramos que los Estados Financieros y sus notas, son razonablemente correctos y son responsabilidad del emisor.

ELABORO Y REVISO

AUTORIZO

D. EN D. GERARDO HURTADO DE MENDOZA ARMAS
 ENCARGADO DE DESPACHO DE LA SECRETARÍA TÉCNICA TEMPORAL DE LA

P. EN D. GERARDO HURTADO DE MENDOZA ARMAS
 ENCARGADO DE DESPACHO DE LA SECRETARÍA TÉCNICA TEMPORAL DE LA SECRETARÍA
 EJECUTIVA DEL SISTEMA ANTICORRUPCIÓN DEL ESTADO DE MORELOS



Cuarto Informe de Cuenta Pública
Secretaría Ejecutiva del Sistema Anticorrupción del Estado de Morelos
Estado Analítico del Activo
Del 1 de enero al 31 de diciembre de 2025
(Cifras en Pesos)



Concepto	Saldo Inicial	Cargos del Periodo	Abonos del Periodo	Saldo Final	Variación del Periodo
ACTIVO					
Activo Circulante	2,566,336	60,899,514	60,139,031	3,326,819	760,483
Efectivo y Equivalentes	1,993,715	53,288,731	52,618,062	2,664,384	670,669
Derechos a Recibir Efectivo o Equivalentes	1,114	7,520,969	7,520,969	1,114	-
Derechos a Recibir Bienes o Servicios	-	-	-	-	-
Inventarios	-	-	-	-	-
Almacenes	-	-	-	-	-
Estimación por Pérdida o Deterioro de Activos Circulantes	-	-	-	-	-
Otros Activos Circulantes	-	-	-	-	-
Activo No Circulante	571,507	89,814	-	661,321	89,814
Inversiones Financieras a Largo Plazo	-	-	-	-	-
Derechos a Recibir Efectivo o Equivalentes a Largo Plazo	-	-	-	-	-
Bienes Inmuebles, Infraestructura y Construcciones en Proceso	-	-	-	-	-
Bienes Muebles	761,463	11,690	-	773,153	11,690
Activos Intangibles	277,736	78,124	-	355,860	78,124
Depreciación, Deterioro y Amortización Acumulada de Bienes	(467,692)	-	-	(467,692)	-
Activos Diferidos	-	-	-	-	-
Estimación por Pérdida o Deterioro de Activos no Circulantes	-	-	-	-	-
Otros Activos no Circulantes	-	-	-	-	-

Bajo protesta de decir verdad declaramos que los Estados Financieros y sus notas, son razonablemente correctos y son responsabilidad del emisor.

ELABORÓ Y REVISÓ

AUTORIZÓ

D. EN D. GERARDO HURTADO DE MENDOZA ARMAS
ENCARGADO DE DESPACHO DE LA SECRETARÍA TÉCNICA TEMPORAL DE LA
SECRETARÍA EJECUTIVA DEL SISTEMA ANTICORRUPCIÓN DEL ESTADO DE

D. EN D. GERARDO HURTADO DE MENDOZA ARMAS
ENCARGADO DE DESPACHO DE LA SECRETARÍA TÉCNICA TEMPORAL DE LA SECRETARÍA
EJECUTIVA DEL SISTEMA ANTICORRUPCIÓN DEL ESTADO DE MORELOS




Cuarto Informe de Cuenta Pública
Secretaría Ejecutiva del Sistema Anticorrupción del Estado de Morelos
Estado Analítico de la Deuda y Otros Pasivos
Del 1 de enero al 31 de diciembre de 2025
(Cifras en Pesos)




Denominación de las Deudas	Moneda de Contratación	Institución o País Acreedor	Saldo Inicial del Periodo	Saldo Final del Periodo
DEUDA PÚBLICA				
Corto Plazo				
Deuda Interna	Pesos		-	-
Instituciones de Crédito			-	-
Títulos y Valores			-	-
Arrendamientos Financieros			-	-
Deuda Externa	Pesos		-	-
Organismos Financieros Internacionales			-	-
Deuda Bilateral			-	-
Títulos y Valores			-	-
Arrendamientos Financieros			-	-
Subtotal de Deuda Pública a Corto Plazo			-	-
Largo Plazo				
Deuda Interna	Pesos		-	-
Instituciones de Crédito			-	-
Títulos y Valores			-	-
Arrendamientos Financieros			-	-
Deuda Externa	Pesos		-	-
Organismos Financieros Internacionales			-	-
Deuda Bilateral			-	-
Títulos y Valores			-	-
Arrendamientos Financieros			-	-
Subtotal de Deuda Pública a Largo Plazo			-	-
Total de Otros Pasivos			1,776,661	2,702,405
Total Deuda Pública y Otros Pasivos			1,776,661	2,702,405

Bajo protesta de decir verdad declaramos que los Estados Financieros y sus notas, son razonablemente correctos y son responsabilidad del emisor.

ELABORÓ Y REVISÓ


 D. EN D. GERARDO HURTADO DE MENDOZA ARMAS
 ENCARGADO DE DESPACHO DE LA SECRETARÍA TÉCNICA TEMPORAL DE
 LA SECRETARÍA EJECUTIVA DEL SISTEMA ANTICORRUPCIÓN DEL
 ESTADO DE MORELOS

AUTORIZÓ


 D. EN D. GERARDO HURTADO DE MENDOZA ARMAS
 ENCARGADO DE DESPACHO DE LA SECRETARÍA TÉCNICA TEMPORAL DE LA
 SECRETARÍA EJECUTIVA DEL SISTEMA ANTICORRUPCIÓN DEL ESTADO DE
 MORELOS



Cuarto Informe de Cuenta Pública
Secretaría Ejecutiva del Sistema Anticorrupción del Estado de Morelos
Informe Analítico de la Deuda Pública y Otros Pasivos - LDF
Del 1 de enero al 31 de diciembre de 2025
(Cifras en Pesos)



Denominación de la Deuda Pública y Otros Pasivos	Saldo al 31 de Diciembre de 2024	Disposiciones del Periodo	Amortizaciones del Periodo	Revaluaciones, Reclasificaciones y Otros Ajustes	Saldo Final del Periodo	Pago de Intereses del Periodo	Pago de Comisiones y demás costos asociados durante el Periodo
Deuda Pública	-	-	-	-	-	-	-
Corto Plazo	-	-	-	-	-	-	-
Instituciones de Crédito	-	-	-	-	-	-	-
Títulos y Valores	-	-	-	-	-	-	-
Arrendamientos Financieros	-	-	-	-	-	-	-
Largo Plazo	-	-	-	-	-	-	-
Instituciones de Crédito	-	-	-	-	-	-	-
Títulos y Valores	-	-	-	-	-	-	-
Arrendamientos Financieros	-	-	-	-	-	-	-
Otros Pasivos	1,776,661	-	-	-	2,702,405	-	-
Total de la Deuda Pública y Otros Pasivos	1,776,661	-	-	-	2,702,405	-	-
Deuda Contingente¹ (Informativo)	-	-	-	-	-	-	-
Deuda Contingente 1	-	-	-	-	-	-	-
Deuda Contingente 2	-	-	-	-	-	-	-
Deuda Contingente xx	-	-	-	-	-	-	-
Valor de Instrumentos Bono Cupón Cero² (Informativo)	-	-	-	-	-	-	-
Instrumento Bono Cupón Cero 1	-	-	-	-	-	-	-
Instrumento Bono Cupón Cero 2	-	-	-	-	-	-	-
Instrumento Bono Cupón Cero xx	-	-	-	-	-	-	-

- 1 Se refiere a cualquier Financiamiento sin fuente o garantía de pago definida, que sea asumida de manera solidaria o subsidiaria por las Entidades Federativas con sus Municipios, organismos descentralizados y empresas de participación estatal mayoritaria y fideicomisos, locales o municipales, y por los Municipios con sus respectivos organismos descentralizados y empresas de participación municipal mayoritaria.
- 2 Se refiere al valor del Bono Cupón Cero que respalda el pago de los créditos asociados al mismo (Activo).

Obligaciones a Corto Plazo	Monto Contratado	Plazo Pactado	Tasa de Interés	Comisiones y Costos Relacionados	Tasa Efectiva
Obligaciones a Corto Plazo (Informativo)					
Crédito 1	-	-	-	-	-
Crédito 2	-	-	-	-	-
Crédito xx	-	-	-	-	-

Bajo protesta de decir verdad declaramos que los Estados Financieros y sus notas, son razonablemente correctos y son responsabilidad del emisor.

ELABORÓ Y REVISÓ

D. EN D. GERARDO HURTADO DE MENDOZA ARMAS
ENCARGADO DE DESPACHO DE LA SECRETARÍA TÉCNICA TEMPORAL DE LA

AUTORIZÓ

D. EN D. GERARDO HURTADO DE MENDOZA ARMAS
ENCARGADO DE DESPACHO DE LA SECRETARÍA TÉCNICA TEMPORAL DE LA SECRETARÍA
EJECUTIVA DEL SISTEMA ANTICORRUPCIÓN DEL ESTADO DE MORELOS


Denominación de las Obligaciones Diferentes de Financiamiento	Fecha del Contrato	Fecha de inicio de operación del proyecto	Fecha de vencimiento	Monto de la inversión pactado	Plazo pactado	Monto promedio mensual del pago de la contraprestación	Monto promedio mensual del pago de la contraprestación correspondiente al pago de inversión	Monto pagado de la inversión al 31 de diciembre de 2025	Monto pagado de la inversión actualizado al 31 de diciembre de 2025	Monto pagado de Saldo pendiente por pagar de la inversión al 31 de diciembre de 2025
Asociaciones Público Privadas (APP's)				-		-	-	-	-	-
APP 1				-		-	-	-	-	-
APP 2				-		-	-	-	-	-
APP 3				-		-	-	-	-	-
APP xx				-		-	-	-	-	-
Otros Instrumentos				-		-	-	-	-	-
Otro Instrumento 1				-		-	-	-	-	-
Otro Instrumento 2				-		-	-	-	-	-
Otro Instrumento 3				-		-	-	-	-	-
Otro Instrumento xx				-		-	-	-	-	-
Total de Obligaciones Diferentes de Financiamiento				-		-	-	-	-	-

NO APLICA

Bajo protesta de decir verdad declaramos que los Estados Financieros y sus notas, son razonablemente correctos y son responsabilidad del emisor.

ELABORÓ Y REVISÓ

 D. EN D. GERARDO HURTADO DE MENDOZA ARMAS
 ENCARGADO DE DESPACHO DE LA SECRETARÍA TÉCNICA TEMPORAL DE LA SECRETARÍA EJECUTIVA DEL SISTEMA ANTICORRUPCIÓN DEL ESTADO DE MORELOS

AUTORIZÓ

 D. EN D. GERARDO HURTADO DE MENDOZA ARMAS
 ENCARGADO DE DESPACHO DE LA SECRETARÍA TÉCNICA TEMPORAL DE LA SECRETARÍA EJECUTIVA DEL SISTEMA ANTICORRUPCIÓN DEL ESTADO DE MORELOS



Cuarto Informe de Cuenta Pública
Secretaría Ejecutiva del Sistema Anticorrupción del Estado de Morelos
Estado de Variación en la Hacienda Pública
Del 1 de enero al 31 de diciembre de 2025
(Cifras en Pesos)



Concepto	Hacienda Pública / Patrimonio Contribuido	Hacienda Pública / Patrimonio Generado de Ejercicios Anteriores	Hacienda Pública / Patrimonio Generado del Ejercicio	Exceso o Insuficiencia en la Actualización de la Hacienda Pública / Patrimonio	Total
Hacienda Pública / Patrimonio Contribuido Neto de 2024					
Aportaciones	-	-	-	-	-
Donaciones de Capital	-	-	-	-	-
Actualización de la Hacienda Pública / Patrimonio	-	-	-	-	-
Hacienda Pública / Patrimonio Generado Neto de 2024					
Resultado del Ejercicio (Ahorro / Desahorro)	-	614,581	175,094	-	789,675
Resultados de Ejercicios Anteriores	-	760,887	175,094	-	175,094
Revalúos	-	-	-	-	760,887
Reservas	-	-	-	-	-
Rectificaciones de Resultados de Ejercicios Anteriores	-	(146,306)	-	-	(146,306)
Exceso o Insuficiencia en la Actualización de la Hacienda Pública / Patrimonio Neto de 2024					
Resultado por Posición Monetaria	-	-	-	-	-
Resultado por Tenencia de Activos no Monetarios	-	-	-	-	-
Hacienda Pública / Patrimonio Neto Final de 2024					
	-	614,581	175,094	-	789,675
Cambios en la Hacienda Pública / Patrimonio Contribuido Neto de 2025					
Aportaciones	-	-	-	-	-
Donaciones de Capital	-	-	-	-	-
Actualización de la Hacienda Pública / Patrimonio	-	-	-	-	-
Variaciones de la Hacienda Pública / Patrimonio Generado Neto de 2025					
Resultado del Ejercicio (Ahorro / Desahorro)	-	175,094	(340,355)	-	(165,261)
Resultados de Ejercicios Anteriores	-	175,094	(175,094)	-	89,814
Revalúos	-	-	-	-	-
Reservas	-	-	-	-	-
Rectificaciones de Resultados de Ejercicios Anteriores	-	-	(255,075)	-	(255,075)
Cambios en el Exceso o Insuficiencia en la Actualización de la Hacienda Pública / Patrimonio Neto de 2025					
Resultado por Posición Monetaria	-	-	-	-	-
Resultado por Tenencia de Activos no Monetarios	-	-	-	-	-
Hacienda Pública / Patrimonio Neto Final de 2025					
	-	789,675	(165,261)	-	624,414

Bajo protesta de decir verdad declaramos que los Estados Financieros y sus notas, son razonablemente correctos y son responsabilidad del emisor.

ELABORÓ Y REMISÓ

AUTORIZO

D. EN D. GERARDO HURTADO DE MENDOZA ARMAS
 ENCARGADO DE DESPACHO DE LA SECRETARÍA TÉCNICA TEMPORAL DE LA SECRETARÍA EJECUTIVA DEL SISTEMA ANTICORRUPCIÓN DEL ESTADO DE

D. EN D. GERARDO HURTADO DE MENDOZA ARMAS
 ENCARGADO DE DESPACHO DE LA SECRETARÍA TÉCNICA TEMPORAL DE LA SECRETARÍA EJECUTIVA DEL SISTEMA ANTICORRUPCIÓN DEL ESTADO DE MORELOS



Cuarto Informe de Cuenta Pública
Secretaría Ejecutiva del Sistema Anticorrupción del Estado de Morelos
Estado de Flujos de Efectivo
Del 1 de enero al 31 de diciembre
(Cifras en Pesos)



	2025	2024	Concepto
Flujos de Efectivo de las Actividades de Operación			
<i>Origen</i>			
Impuestos	7,520,969	7,157,282	
Cuotas y Aportaciones de Seguridad Social	-	-	Bienes Inmuebles, Infraestructura y Construcciones en Proceso
Contribuciones de Mejoras	-	-	Bienes Muebles
Derechos	-	-	Otros Origenes de Inversión
Productos	131,098	55,531	
Aprovechamientos	-	-	<i>Aplicación</i>
Ingresos por Venta de Bienes y Prestación de Servicios	-	-	Bienes Inmuebles, Infraestructura y Construcciones en Proceso
Participaciones, Aportaciones, Convenios, Incentivos Derivados de la Colaboración Fiscal y Fondos Distintos de Aportaciones	-	-	Bienes Muebles
			Otras Aplicaciones de Inversión
Transferencias, Asignaciones, Subsidios y Subvenciones, y Pensiones y Jubilaciones	7,389,871	7,037,973	
Otros Origenes de Operación	-	63,778	
			Flujos Netos de Efectivo por Actividades de Inversión
			(89,814)
			Flujo de Efectivo de las Actividades de Financiamiento
<i>Aplicación</i>			
Servicios Personales	6,760,486	6,290,694	
Materiales y Suministros	3,760,968	3,350,243	<i>Origen</i>
Servicios Generales	129,406	126,541	Endeudamiento Neto
Transferencias Internas y Asignaciones al Sector Público	2,578,971	2,813,910	Interno
Transferencias al resto del Sector Público	-	-	Externo
Subsidios y Subvenciones	-	-	Otros Origenes de Financiamiento
Ayudas Sociales	-	-	<i>Aplicación</i>
Pensiones y Jubilaciones	-	-	Servicios de la Deuda
Transferencias a Fideicomisos, Mandatos y Contratos Análogos	-	-	Interno
Transferencias a la Seguridad Social	-	-	Externo
Donativos	-	-	Otras Aplicaciones de Financiamiento
Transferencias al Exterior	-	-	
Participaciones	-	-	Flujos Netos de Efectivo por Actividades de Financiamiento
Aportaciones	-	-	
Convenios	-	-	Incremento / Disminución Neta en el Efectivo y Equivalentes al Efectivo
Otras Aplicaciones de Operación	291,141	-	670,669
Flujos Netos de Efectivo por Actividades de Operación	760,483	866,588	1,993,715
			1,224,072
			2,664,384
			1,993,715

Bajo protesta de decir verdad declaramos que los Estados Financieros y sus notas, son razonablemente correctos y son responsabilidad del emisor.

ELABORÓ Y REVISÓ

AUTORIZÓ

D. EN D. GERARDO HURTADO DE MENDOZA ARMAS
 ENCARGADO DE DESPACHO DE LA SECRETARÍA TÉCNICA TEMPORAL DE LA SECRETARÍA EJECUTIVA DEL SISTEMA ANTICORRUPCIÓN DEL ESTADO DE MORELOS

D. EN D. GERARDO HURTADO DE MENDOZA ARMAS
 ENCARGADO DE DESPACHO DE LA SECRETARÍA TÉCNICA TEMPORAL DE LA SECRETARÍA EJECUTIVA DEL SISTEMA ANTICORRUPCIÓN DEL ESTADO DE MORELOS

NOTAS A LOS ESTADOS FINANCIEROS DEL 01 DE ENERO AL 31 DE DICIEMBRE DE 2025

Con el propósito de dar cumplimiento al Art. 46, fracción I, inciso g) y 49 de la Ley General de Contabilidad Gubernamental, se presentan en este apartado las siguientes Notas a los Estados Contables en los rubros que así lo requieren, teniendo presentes los postulados de revelación suficiente e importancia relativa, con la finalidad de que la información sea de mayor utilidad para los usuarios.

a) NOTAS DE GESTIÓN ADMINISTRATIVA

1. Autorización e Historia

Con fecha once de agosto de dos mil quince, fue publicado en el Periódico Oficial "Tierra y Libertad" número 5315, el Decreto número Dos mil Setecientos Cincuenta y Ocho, por el que se reforman, adicionan y derogan diversas disposiciones de la Constitución Política del Estado Libre y Soberano de Morelos, en materia de transparencia y de combate a la corrupción, señalándose en su artículo 134 que se establece el Sistema Estatal Anticorrupción.

El dieciocho de julio de dos mil dieciséis, el Congreso de la Unión expidió la Ley General del Sistema Nacional Anticorrupción, en la que se establecen las bases de coordinación entre la Federación, las entidades federativas, los municipios y las alcaldías de la Ciudad de México, para el funcionamiento del Sistema Nacional Anticorrupción.

El día diecinueve de abril del año dos mil diecisiete, se publicó en el Periódico Oficial "Tierra y Libertad" número 5490 Alcance, la Ley del Sistema Anticorrupción del Estado de Morelos, y que es de orden público y de observancia general en el Estado de Morelos.

El primer antecedente de asignación presupuestal consta en el Decreto número Seiscientos Sesenta y Uno, publicado en el Periódico Oficial "Tierra y Libertad", No. 5777, de fecha veintinueve de enero de dos mil veinte, por el que se aprobó el Presupuesto de Egresos del Gobierno del Estado de Morelos para el ejercicio fiscal del 01 de enero al 31 de diciembre del 2020, y en dicho decreto se asignó al Sistema Anticorrupción del Estado de Morelos la cantidad de \$12,500.000.00 (DOCE MILLONES QUINIENTOS MIL PESOS 00/100 M.N.).

Congruente con lo anterior, el día catorce de julio del año dos mil veinte, tuvo verificativo la Tercera Sesión Extraordinaria del Órgano de Gobierno de la Secretaría Ejecutiva del Sistema Anticorrupción del Estado de Morelos, en la que se aprobó el ACUERDO OG/SESAEM/3ªE/001/2020 DEL ÓRGANO DE GOBIERNO DE LA SECRETARÍA EJECUTIVA DEL SISTEMA ESTATAL ANTICORRUPCIÓN, MEDIANTE EL CUAL SE APRUEBA LA DISTRIBUCIÓN DEL PRESUPUESTO DE EGRESOS PARA EL EJERCICIO FISCAL DEL PRIMERO DE ENERO AL TREINTA Y UNO DE DICIEMBRE DEL AÑO DOS MIL VEINTE, AUTORIZADO MEDIANTE DECRETO NÚMERO SEISCIENTOS SESENTA Y UNO DE FECHA VEINTINUEVE DE ENERO DEL AÑO EN CURSO, PUBLICADO EN EL PERIÓDICO OFICIAL "TIERRA Y LIBERTAD" NO. 5777, el cual contemplaba la estructura administrativa mínima necesaria para el funcionamiento de la Secretaría Ejecutiva del Sistema Anticorrupción del Estado de Morelos, así como la previsión de pago de los cinco ciudadanos integrantes del Comité de Participación Ciudadana del Estado de Morelos.

En ese sentido, contando con el instrumento legal señalado con anterioridad, así como con el nombramiento del Encargado de Despacho de la Secretaría Técnica, se pudo realizar un ejercicio efectivo de los recursos a partir del mes de septiembre de dos mil veinte.

Con independencia de lo anterior, se destaca que la Suprema Corte de Justicia de la Nación, derivado de la Acción de inconstitucionalidad 116/2020, resolvió invalidar el Decreto número Seiscientos Sesenta y Uno de fecha veintinueve de enero de dos mil veinte, por el que se aprobó el Presupuesto de Egresos para el ejercicio fiscal del año dos mil veinte, y señalaron que la norma presupuestaria que sería aplicable debía ser la correspondiente al Presupuesto de Egresos del Estado del ejercicio fiscal dos mil diecinueve.

Mediante Decreto número Mil Ciento Cinco, publicado en el Periódico Oficial "Tierra y Libertad", No. 5899, de fecha treinta y uno de diciembre del año dos mil veinte, por el que se aprueba el Presupuesto de Egresos del Gobierno del Estado de Morelos para el ejercicio fiscal del 01 de enero al 31 de diciembre del 2021, se asignó al Sistema Estatal Anticorrupción del Estado de Morelos la cantidad de \$6,250,000.00 (SEIS MILLONES DOSCIENTOS CINCUENTA MIL PESOS 00/100 M.N.), por lo que para realizar el ajuste del gasto se tuvo a bien realizar un ajuste en la plantilla de personal programada y autorizada, aunado al hecho que ayudo la situación contingente de no contar con la totalidad de los Consejeros de Participación Ciudadana del Sistema Anticorrupción.

Es un hecho notorio que no se aprobó el Presupuesto de Egresos del Estado de Morelos del 1 de enero al 31 de diciembre de 2022, por lo que con apego a lo dispuesto por el artículo 32 de la Constitución Política del Estado Libre y Soberano de Morelos, continuó vigente durante el ejercicio fiscal 2022, el Presupuesto de Egresos aprobado para el ejercicio fiscal 2021, es decir el publicado mediante Decreto número Mil Ciento Cinco, publicado en el Periódico Oficial "Tierra y Libertad", número 5899, de fecha treinta y uno de diciembre del año dos mil veinte, por el que se aprueba el Presupuesto de Egresos del Gobierno del Estado de Morelos para el ejercicio fiscal del 01 de enero al 31 de diciembre del 2021, y en dicho decreto se estableció que el gasto neto total previsto en el Presupuesto de Egresos, ascendió a la cantidad de \$27,144,791,971.00 (VEINTISIETE MIL CIENTO CUARENTA Y CUATRO MILLONES SETECIENTOS NOVENTA Y UN MIL NOVECIENTOS SETENTA Y UN PESOS 00/100 M.N.), asignándose al Sistema Estatal Anticorrupción del Estado de Morelos la cantidad de \$6,250,000.00 (SEIS MILLONES DOSCIENTOS CINCUENTA MIL PESOS 00/100 M.N.).

En ese orden de ideas, mediante Decreto número Quinientos Setenta y Nueve publicado en el periódico oficial "Tierra y Libertad" NO. 6155, de fecha veintinueve de diciembre dos mil veintidós, se publicó el Presupuesto de Egresos del Gobierno del Estado de Morelos para el ejercicio fiscal del 01 de enero al 31 de diciembre del 2023, asignándose al Sistema Estatal Anticorrupción del Estado de Morelos la cantidad de \$6,837,972.72 (Seis millones ochocientos treinta y siete mil novecientos setenta y dos pesos 72/100 M.N.).

Con relación al Presupuesto de Egresos 2024, mediante Decreto número mil seiscientos veintiuno, publicado en el Periódico Oficial "Tierra y Libertad" número 6267 de fecha 29 de diciembre de dos mil veintitrés, se publicó el Presupuesto de Egresos del Gobierno del Estado de Morelos para el ejercicio fiscal del 1 de enero al 31 de diciembre de 2024, aprobándose para el Sistema Anticorrupción del Estado de Morelos, la cantidad de \$7,037,972.72 (Siete millones treinta y siete mil novecientos setenta y dos pesos 72/100 M.N.).

Por lo que, en la Tercera Sesión Ordinaria 2024 del Órgano de Gobierno de la Secretaría Ejecutiva del Sistema Estatal Anticorrupción del Estado de Morelos, celebrada con fecha diez de julio de dos mil veinticuatro, los integrantes del Órgano de Gobierno conscientes de las necesidades que imperan en el Sistema Estatal Anticorrupción, aprobaron la presentación del Anteproyecto de Presupuesto de Egresos 2025, en atención a las solicitudes efectuadas por el titular de la Secretaría de Hacienda del Estado de Morelos, por la cantidad de \$12,500.000.00 (Doce millones quinientos mil pesos 00/100 M.N.), por lo que dicho



Anteproyecto fue enviado a la Secretaría de Hacienda del Poder Ejecutivo, la cual conforme a las atribuciones conferidas por la normatividad, envió el paquete económico 2025, al Poder Legislativo para su análisis, discusión y aprobación.

Empero lo antes expuesto, el Presupuesto de Egresos del Gobierno del Estado de Morelos para el ejercicio fiscal del 1 de enero al 31 de diciembre de 2025, fue publicado en el Periódico Oficial "Tierra y Libertad" número 6382 de fecha 31 de diciembre de dos mil veinticuatro, aprobándose para el Sistema Anticorrupción del Estado de Morelos, la cantidad de \$7,389,871.36 (Siete millones trescientos ochenta y nueve mil ochocientos setenta y un pesos 36/100 M.N.).

2. Panorama Económico y Financiero

La Secretaría Ejecutiva del Sistema Anticorrupción del Estado del Morelos, en cumplimiento a lo estipulado en el artículo 24 de la Ley del Sistema Anticorrupción del Estado de Morelos, contempla exclusivamente gastos institucionales conforme a los programas y estructuras aprobados, priorizando los compromisos institucionales que se deben cumplir en atención a los objetivos y prioridades establecidos en el Programa de Trabajo Anual del Comité Coordinador del Sistema Anticorrupción del Estado de Morelos, es importante destacar que el recurso asignado para estos fines corresponde al Ramo 28, que se refiere a las participaciones a Entidades Federativas y Municipios.

Estos gastos se evalúan bajo la metodología de base cero, lo que implica determinar si deben aumentarse, mantenerse, reducirse o eliminarse, justificando la necesidad de cada uno y controlando los gastos, en cumplimiento de los mandatos legales y priorizando los compromisos institucionales."

3. Organización y Objeto Social.

a) Objeto social.

La Secretaría Ejecutiva del Sistema Estatal Anticorrupción es funge como Órgano de apoyo técnico, enlace, gestión y operación del Comité Coordinador del Sistema Estatal Anticorrupción, a efecto de administrar y proveerle asistencia técnica, jurídica y especializada, para el cumplimiento de sus facultades, conforme a la normativa aplicable.

b) Principal actividad.

El Sistema Estatal Anticorrupción tiene por objeto seguir y aplicar los principios, bases generales, políticas públicas y procedimientos generados por el Sistema Nacional Anticorrupción, para la coordinación entre las autoridades de todos los Poderes y órdenes de gobierno en la prevención, detección y sanción de faltas administrativas y hechos de corrupción, así como en la fiscalización y control de recursos públicos. De igual forma, es una instancia cuya finalidad es establecer, articular y evaluar la política en la materia en el Estado. Las políticas públicas que establezca el Comité Coordinador deberán ser implementadas por los Entes públicos correspondientes. La Secretaría Ejecutiva dará seguimiento a la implementación de dichas políticas.

c) Ejercicio Fiscal.

En apego al periodo contable referente a la contabilidad gubernamental de la Secretaría Ejecutiva del Sistema Anticorrupción del Estado de Morelos, el ejercicio fiscal comprende del 1º de enero al 31 de diciembre de 2025, lo cual está directamente relacionado con la ejecución de la Ley de Ingresos y el ejercicio del Presupuesto de Egresos.

d) Régimen jurídico.

La Secretaría Ejecutiva del Sistema Estatal es un organismo descentralizado no sectorizado, conforme a lo establecido por los artículos 24 y 25 de la Ley del Sistema Anticorrupción del Estado de Morelos, los cuales disponen la creación con personalidad jurídica y patrimonio propio, con autonomía técnica y de gestión, y el artículo 5 del Estatuto Orgánico de la Secretaría Ejecutiva del Sistema Estatal Anticorrupción.

Se basa en:

- La Reforma Constitucional, publicada el 27 de mayo de 2015.
- Constitución Política del Estado Libre y Soberano de Morelos, que reforma la del año de 1868
- Ley del General del Sistema Nacional Anticorrupción
- Ley Orgánica del Tribunal Federal de Justicia Administrativa



- Ley de Fiscalización y Rendición de Cuentas de la Federación
- Ley General de Responsabilidades Administrativas
- Ley Orgánica de la Administración Pública Federal
- Ley de la Fiscalía General de la República
- Ley de Fiscalización y Rendición de Cuentas de la Federación
- Ley General de Archivos
- Ley Federal de Transparencia y Acceso a la Información Pública
- Ley General de Protección de Datos Personales en Posesión de Sujetos Obligados
- Estatuto Orgánico de la Secretaría Ejecutiva del Sistema Nacional Anticorrupción
- Lineamientos para la Emisión del Código de Ética a que se refiere el artículo 16 de la General de Responsabilidades Administrativas
- Criterios para la selección de la terna de candidatos a Secretario Técnico (ST) de la Secretaría Ejecutiva (SE)
- Lineamientos para el desarrollo de las Sesiones del Comité de Participación Ciudadana del Sistema Nacional Anticorrupción
- Ley de Responsabilidad Patrimonial del Estado de Morelos
- La Ley del Sistema Anticorrupción del Estado de Morelos
- Ley Orgánica de la administración Pública del Estado de Morelos
- Ley Orgánica del Tribunal de Justicia Administrativa del Estado de Morelos
- Ley Orgánica de la Administración Pública del Estado Libre y Soberano de Morelos
- Ley Estatal de Documentación y Archivos de Morelos
- Ley de Transparencia y Acceso a la Información Pública del Estado de Morelos
- Ley de Protección de Datos Personales en Posesión de Sujetos Obligados del Estado de Morelos
- Acuerdo por el que se establecen los lineamientos para la celebración de sesiones de los distintos órganos Colegiados que actúan y participan den la Administración Pública del Estado de Morelos
- Código Penal Federal
- Código de Ética de las Personas Servidoras Públicas del Gobierno Federal
- Código de ética y Reglas de Integridad a las que deben sujetarse los Servidores Públicos de la Administración Pública Estatal

- Estatuto Orgánico de la Secretaría Ejecutiva del Sistema Estatal Anticorrupción
 - Reglamento Interior de la Unidad de Transparencia de SESAEM
- e) Consideraciones fiscales. Las contribuciones que la Secretaría Ejecutiva del Sistema Anticorrupción del Estado de Morelos, está obligada a pagar o retener son:

Impuesto sobre la Renta:

Debido a su naturaleza, la Secretaría Ejecutiva del Sistema Anticorrupción del Estado de Morelos, se encuentra en el título tercero de la Ley del Impuesto Sobre la Renta, por lo que no es causante de este impuesto, sin embargo, de acuerdo a su artículo 86 quinto párrafo, solo tiene las obligaciones de retener y enterar el impuesto mensualmente, por las cantidades que resulten a cargo de terceros por concepto de pago de sueldos y honorarios, así como exigir la documentación que reúna los requisitos fiscales, cuando hagan pagos a terceros y estén obligados a ello en términos de ley.

Impuesto al Valor Agregado.

De conformidad con el artículo 3º de la Ley del Impuesto al Valor Agregado, la Secretaría Ejecutiva del Sistema Anticorrupción del Estado de Morelos, acepta la traslación a que se refiere el artículo 1º y en su caso, pagarlo y trasladarlo de acuerdo a los preceptos contenidos en la ley de referencia.

f) Estructura organizacional básica.

En el artículo 8 del Estatuto Orgánico de la Secretaría Ejecutiva del Sistema Estatal Anticorrupción. Para el ejercicio de sus atribuciones y el despacho de los asuntos que le competen, la Secretaría Ejecutiva contará con la siguiente estructura orgánica:

- I. Órgano de Gobierno;
- II. Comisión Ejecutiva;
- III. Secretaría Técnica;
- IV. Órgano Interno de Control;
- V. Unidades Administrativas:
 - a. De Riesgos y Política Pública;
 - b. De Servicios Tecnológicos;
 - c. De Administración;
 - d. De Asuntos Jurídicos;

e. De Vinculación Interinstitucional; y

VI. Las demás Unidades Administrativas y personal que autorice el Órgano de Gobierno a propuesta del Secretario Técnico, sujeto a la capacidad presupuestal de la Secretaría Ejecutiva.

g) Fideicomisos de los cuales es fideicomitente o fideicomisario, y contratos análogos, incluyendo mandatos de los cuales es parte.

No aplica derivado de que no se cuenta con Fideicomisos.

4. Bases de Preparación de los Estados Financieros

Los estados contables de la Secretaría Ejecutiva del Sistema Estatal Anticorrupción del Estado de Morelos, del periodo del 01 de enero al 31 marzo de 2025, se elaboraron en apego a los criterios establecidos en la Ley General de Contabilidad Gubernamental (LGCG), Ley de Disciplina Financiera de las Entidades Federativas y los Municipios (LDF), así como en lo establecido en las normas contables y lineamientos para la emisión de estados financieros, emitidos por el Órgano de coordinación para la armonización de la contabilidad gubernamental, en este caso el Consejo Nacional de Armonización Contable (CONAC).

La normatividad aplicada para el reconocimiento, valuación y revelación para el registro de los bienes muebles e inmuebles es el postulado básico de valuación, por lo que el registro es al costo histórico y en moneda nacional.

Asimismo, en la preparación de la información financiera, se observó la aplicación de los postulados contenidos en el acuerdo por el que se emiten los Postulados Básicos de Contabilidad Gubernamental (PBCG) del CONAC y que son:

- a. Sustancia Económica.
- b. Entes Públicos.
- c. Existencia Permanente.
- d. Revelación Suficiente.
- e. Importancia Relativa.
- f. Registro e Integración Presupuestaria.
- g. Consolidación de la Información Financiera.
- h. Devengo Contable.

- i. Valuación.
- j. Dualidad Económica.
- k. Consistencia.

6.- Posición en Moneda Extranjera y Protección por Riesgo Cambiario.

No aplica derivado de que no se cuenta con activos en moneda extranjera.

b) NOTAS DE DESGLOSE

I) NOTAS AL ESTADO DE ACTIVIDADES

Ingresos de Gestión

Las transferencias que le fueron autorizadas a la Secretaría Ejecutiva del Sistema Anticorrupción del Estado de Morelos, de acuerdo con la distribución del presupuesto de egresos para el ejercicio fiscal del primero de enero al treinta y uno de diciembre del 2025 publicado en el Periódico Oficial "Tierra y Libertad" número 6382, en este cuarto trimestre corresponden al importe de \$7,389,871.36 (Siete millones trescientos ochenta y nueve mil ochocientos setenta y un pesos 36/100 M.N.).

El presupuesto asignado por el H. Congreso del Estado de Morelos para el Ejercicio Fiscal 2025, en cumplimiento a lo dispuesto en el artículo 24 de la Ley del Sistema Anticorrupción del Estado de Morelos asciende al importe de \$7,389,871.36 (Siete millones trescientos ochenta y nueve mil ochocientos setenta y un pesos 36/100 M.N.), la infraestructura, mobiliario, equipo de oficina e insumos se integran de la siguiente forma:

A nivel de Capítulo de Gasto se destina un 57.88% para el Capítulo 1000, Servicios Personales, un 1.19 % para el Capítulo 2000, Materiales y Suministros, un 39.72% para el Capítulo 3000, Servicios Generales y un 1.22 % al Capítulo 5000 Bienes Muebles, Inmuebles e Intangibles. Se aclara que hay un diferencial de 0.01 por redondeo.

Se aprueban los egresos realizados respecto a las operaciones determinadas por la Secretaría Ejecutiva del Sistema Anticorrupción del Estado de Morelos, que corresponden al cuarto trimestre del ejercicio fiscal dos mil veinticinco, mismos que ascienden a la cantidad de \$7,520,969.46 (Siete millones quinientos

veinte mil novecientos sesenta y nueve pesos 46/100 M.N.), reflejando un Gasto Pagado de \$6,559,159.90 (Seis millones quinientos cincuenta y nueve mil ciento cincuenta y nueve pesos 90/100 M.N.), y un pasivo por la cantidad de \$961,809.56 (Novecientos sesenta y un mil ochocientos nueve pesos 56/100 M.N.); el cual se integra de la siguiente manera Aportaciones patronales de Seguridad Social 2025 por un importe de \$218,260.04 (Doscientos dieciocho mil doscientos sesenta pesos 04/100 M.N.), Aportaciones al sistema para el retiro 2025 por un importe de \$130,725.27 (Ciento treinta mil setecientos veinticinco pesos 27/100 M.N.); dando un gasto por ejercer de \$3,074,284.94 (Tres millones setenta y cuatro mil doscientos ochenta y cuatro pesos 94/100 M.N.), provisión para el pago de contingencias, gastos emergentes, imprevistos y otros para el ejercicio fiscal 2026, correspondiente a las economías generadas durante el ejercicio 2025 por un importe de \$598,737.25 (Quinientos noventa y ocho mil setecientos treinta y siete pesos 25/100 M.N.) y el pago de impuesto sobre erogaciones por remuneraciones al trabajo personal diciembre 2025 por un importe de \$14,087.00 (Catorce mil ochenta y siete pesos 00/100 M.N.).

En el Estado de Situación Financiera correspondiente a la Cuenta Pública Anual 2024, se reportó en el rubro de bancos un importe que ascendía a la cantidad de \$1,593,414.00, en el Pasivo circulante por un importe de \$1,592,259.00 y en la Hacienda Pública/Patrimonio-Rectificaciones de Resultados de Ejercicios Anteriores un importe de \$401,381.00, los cuales reflejan los pagos efectuados al 15 de enero de 2025, por concepto de reintegros e impuestos correspondientes al cierre del ejercicio fiscal 2024.

Derivado de lo anterior, se reflejaron las afectaciones en el Pasivo circulante por un importe de \$145,225.00 y la Hacienda Pública/Patrimonio Rectificaciones de Resultados de Ejercicios Anteriores por un importe \$255,075.00.

No obstante, las cantidades correspondientes al cierre del ejercicio fiscal 2024 en bancos obedece al importe de \$1,993,715.00, por lo que respecta al Pasivo circulante es por el importe de \$1,737,484.00 y la Hacienda Pública/Patrimonio-Rectificaciones de Resultados de Ejercicios Anteriores por un importe \$146,306.00. Es de destacar que, al realizar el comparativo respectivo, se presentan las cantidades correctas, lo que confirma que las cuentas se encuentran conciliadas, según se desprende de los registros contables y financieros respectivos.

Activo

Efectivo y equivalentes

Se integra por el saldo en bancos por la cantidad de \$2,664,383.99 (Dos millones seiscientos sesenta y cuatro mil trescientos ochenta y tres pesos 99/100 M.N.) y derechos a recibir efectivo o equivalentes por la cantidad de \$1,113.60 (Mil ciento trece pesos 60/100 M.N.).

Con relación a la contratación de Servicios (Financieros), estos se encuentran ejecutándose y aplicados en razón de las actividades inherentes propias de esta Secretaría Ejecutiva, mismos que de acuerdo con los cortes de la Institución bancaria se generó un importe de \$131,098.10.

Bienes muebles e intangibles

Se integra por los bienes muebles por un total de \$773,153.61 (Setecientos setenta y tres mil ciento cincuenta y tres pesos 61/100 M.N.) e intangibles (Licencias) por un total de \$355,860.95 (Trescientos cincuenta y cinco mil ochocientos sesenta pesos 95/100 M.N.) y una depreciación acumulada de \$467,691.96 (Cuatrocientos sesenta y siete mil seiscientos noventa y un pesos 96/100 M.N.); teniendo un valor total del activo no circulante de \$661,322.60 (Seiscientos sesenta y un mil trescientos veintidós pesos 60/100 M.N.).

Pasivo

Provisiones a Corto Plazo:

Se integra por el monto de provisiones constituido principalmente por: Aportaciones de Seguridad Social 2020 (obrero-patronal), mismas que se quedan provisionadas por un importe total de \$39,177.38 (Treinta y nueve mil ciento setenta y siete pesos 38/100 M.N.), Aportaciones de Seguridad Social 2021 (obrero-patronal) que se quedan provisionadas por un importe total de \$215,743.23 (Doscientos quince mil setecientos cuarenta y tres pesos 23/100 M.N.), Aportaciones de Seguridad Social 2022 (obrero-patronal) que se quedan provisionadas por un importe total de \$412,788.91 (Cuatrocientos doce mil setecientos ochenta y ocho pesos 91/100 M.N.), Aportaciones de Seguridad Social 2023 (obrero-patronal) que se quedan provisionadas por un importe total de \$413,271.39 (Cuatrocientos trece mil doscientos setenta y un pesos 39/100 M.N.); y las Aportaciones de Seguridad Social 2024 por un importe total

de \$418,667.82 (Cuatrocientos dieciocho mil seiscientos sesenta y siete pesos 82/100 M.N.); provisión hecha por concepto de cuotas obrero-patronales, y las Aportaciones patronales de Seguridad Social 2025 del cuarto trimestre por un importe total \$348,985.31 (Trescientos cuarenta y ocho mil novecientos ochenta y cinco pesos 31/100 M.N.);

Así mismo se refleja la provisión del pago de energía eléctrica por un importe total de \$7,238.00 (Siete mil doscientos treinta y ocho pesos 00/100 M.N.); por cuanto, a este pasivo registrado, este será pagado conforme se determine el entero por parte del Poder Ejecutivo, respecto la oficina que tiene a préstamo la Secretaría Ejecutiva del Sistema Anticorrupción del Estado de Morelos.

De igual forma se provisiona en la partida RCV Personal Base, un importe de \$32,111.56 (Treinta y dos mil ciento once pesos 56/100 M.N.), y un importe de \$55,531.14 (Cincuenta y cinco mil quinientos treinta y un pesos 14/100 M.N.), respecto a los intereses ganados en el 2024.

Por último, se deja la provisión del entero de las retenciones efectuadas del impuesto sobre la renta generadas al 31 de diciembre de 2025, así como el pago del impuesto sobre erogaciones por remuneraciones al trabajo personal de diciembre de 2025, por un importe total de \$123,245.00 (Ciento veintitrés mil doscientos cuarenta y cinco pesos 00/100 M.N.).

c) NOTAS DE MEMORIA (CUENTAS DE ORDEN)

Cuentas de Orden Presupuestarias de Ingresos		
Concepto	2025	2024
Ley de Ingresos Estimada	\$7,389,871.36	\$7,037,972.72
Ley de Ingresos por Ejecutar	\$0.00	\$0.00
Modificaciones a la Ley de Ingresos Estimada	\$131,098.10	\$55,531.00
Ley de Ingresos Devengada	\$7,520,969.46	\$7,093,503.86
Ley de Ingresos Recaudada	\$7,520,969.46	\$7,093,503.86

Cuentas de Orden Presupuestarias de Egresos		
Concepto	2025	2024
Presupuesto de Egresos Aprobado	\$7,389,871.36	\$7,037,972.72
Presupuesto de Egresos por Ejercer	\$0.00	\$255,075.61
Modificaciones al Presupuesto de Egresos Aprobado	\$131,098.10	\$55,331.14
Presupuesto de Egresos Comprometido	\$7,520,969.46	\$6,838,428.25
Presupuesto de Egresos Devengado	\$7,520,969.46	\$6,838,428.25
Presupuesto de Egresos Ejercido	\$6,625,333.68	\$6,433,911.80
Presupuesto de Egresos Pagado	\$6,559,159.90	\$6,387,639.74



Cuarto Informe de Cuenta Pública
Secretaría Ejecutiva del Sistema Anticorrupción del Estado de Morelos
Conciliación entre los Ingresos Presupuestarios y Contables
Del 1 de enero al 31 de diciembre de 2025
(Cifras en Pesos)



Concepto	2025
1. Total de Ingresos Presupuestarios	7,520,969
2. Más Ingresos Contables No Presupuestarios	-
2.1 Ingresos Financieros	-
2.2 Incremento por Variación de Inventarios	-
2.3 Disminución del Exceso de Estimaciones por Pérdida o Deterioro u Obsolescencia	-
2.4 Disminución del Exceso de Provisiones	-
2.5 Otros Ingresos y Beneficios Varios	-
2.6 Otros Ingresos Contables No Presupuestarios	-
3. Menos Ingresos Presupuestarios No Contables	-
3.1 Aprovechamientos Patrimoniales	-
3.2 Ingresos Derivados de Financiamientos	-
3.3 Otros Ingresos Presupuestarios No Contables	-
4. Total de Ingresos Contables	7,520,969



Cuarto Informe de Cuenta Pública
Secretaría Ejecutiva del Sistema Anticorrupción del Estado de Morelos
Conciliación entre los Egresos Presupuestarios y los Gastos Contables
Del 1 de enero al 31 de diciembre de 2025
(Cifras en Pesos)



Concepto	2025
1. Total de Egresos Presupuestarios	7,520,969
2. Menos Egresos Presupuestarios No Contables	89,814
2.1 Materias Primas y Materiales de Producción y Comercialización	-
2.2 Materiales y Suministros	-
2.3 Mobiliario y Equipo de Administración	-
2.4 Mobiliario y Equipo Educativo y Recreativo	-
2.5 Equipo e Instrumental Médico y de Laboratorio	-
2.6 Vehículos y Equipo de Transporte	-
2.7 Equipo de Defensa y Seguridad	-
2.8 Maquinaria, Otros Equipos y Herramientas	-
2.9 Activos Biológicos	-
2.10 Bienes Inmuebles	-
2.11 Activos Intangibles	89,814
2.12 Obra Pública en Bienes de Dominio Público	-
2.13 Obra Pública en Bienes Propios	-
2.14 Acciones y Participaciones de Capital	-
2.15 Compra de Títulos y Valores	-
2.16 Concesión de Préstamos	-
2.17 Inversiones en Fideicomisos, Mandatos y Otros Análogos	-
2.18 Provisiones para Contingencias y Otras Erogaciones Especiales	-
2.19 Amortización de la Deuda Pública	-
2.20 Adeudos de Ejercicios Fiscales Anteriores (ADEFAS)	-
2.21 Otros Egresos Presupuestarios No Contables	-
3. Más Gastos Contables No Presupuestarios	-
3.1 Estimaciones, Depreciaciones, Deterioros, Obsolescencia y Amortizaciones	-
3.2 Provisiones	-
3.3 Disminución de Inventarios	-
3.4 Otros Gastos	-
3.5 Inversión Pública no Capitalizable	-
3.6 Materiales y Suministros (consumos)	-
3.7 Otros Gastos Contables No Presupuestarios	-
4. Total de Gastos Contables	7,431,155



Información Presupuestaria

CUARTO INFORME DE CUENTA PÚBLICA
SECRETARÍA EJECUTIVA DEL SISTEMA
ANTICORRUPCIÓN DEL ESTADO DE MORELOS | 2025
ENERO - DICIEMBRE



Cuarto Informe de Cuenta Pública
Secretaría Ejecutiva del Sistema Anticorrupción del Estado de Morelos
Balance Presupuestario - LDF
Del 1 de enero al 31 de diciembre de 2025
(Cifras en Pesos)



Concepto	Estimado / Aprobado	Devengado	Recaudado / Pagado
A. Ingresos Totales (A = A1 + A2 + A3)	7,389,871	7,520,969	7,520,969
A1. Ingresos de Libre Disposición	7,389,871	7,520,969	7,520,969
A2. Transferencias Federales Etiquetadas	-	-	-
A3. Financiamiento Neto	-	-	-
B. Egresos Presupuestarios (B = B1 + B2)	7,389,871	7,520,969	6,559,160
B1. Gasto No Etiquetado (sin incluir Amortización de la Deuda Pública)	7,389,871	7,520,969	6,559,160
B2. Gasto Etiquetado (sin incluir Amortización de la Deuda Pública)	-	-	-
C. Remanentes del Ejercicio Anterior (C = C1 + C2)	-	-	-
C1. Remanentes de Ingresos de Libre Disposición aplicados en el periodo	-	-	-
C2. Remanentes de Transferencias Federales Etiquetadas aplicados en el periodo	-	-	-
I. Balance Presupuestario (I = A - B + C)	-	-	961,809
II. Balance Presupuestario sin Financiamiento Neto (II = I - A3)	-	-	961,809
III. Balance Presupuestario sin Financiamiento Neto y sin Remanentes del Ejercicio Anterior (III = II - C)	-	-	961,809

Concepto	Aprobado	Devengado	Pagado
E. Intereses, Comisiones y Gastos de la Deuda (E = E1 + E2)	-	-	-
E1. Intereses, Comisiones y Gastos de la Deuda con Gasto No Etiquetado	-	-	-
E2. Intereses, Comisiones y Gastos de la Deuda con Gasto Etiquetado	-	-	-
IV. Balance Primario (IV = III + E)	-	-	961,809

Concepto	Estimado / Aprobado	Devengado	Recaudado / Pagado
F. Financiamiento (F = F1 + F2)	-	-	-
F1. Financiamiento con Fuente de Pago de Ingresos de Libre Disposición	-	-	-
F2. Financiamiento con Fuente de Pago de Transferencias Federales Etiquetadas	-	-	-
G. Amortización de la Deuda (G = G1 + G2)	-	-	-
G1. Amortización de la Deuda Pública con Gasto No Etiquetado	-	-	-
G2. Amortización de la Deuda Pública con Gasto Etiquetado	-	-	-
A3. Financiamiento Neto (A3 = F - G)	-	-	-

Concepto	Estimado / Aprobado	Devengado	Recaudado / Pagado
A1. Ingresos de Libre Disposición	7,389,871	7,520,969	7,520,969
A3.1 Financiamiento Neto con Fuente de Pago de Ingresos de Libre Disposición (A3.1 = F1 - G1)	-	-	-
F1. Financiamiento con Fuente de Pago de Ingresos de Libre Disposición	-	-	-
G1. Amortización de la Deuda Pública con Gasto No Etiquetado	-	-	-
B1. Gasto No Etiquetado (sin incluir Amortización de la Deuda Pública)	7,389,871	7,520,969	6,559,160
C1. Remanentes de Ingresos de Libre Disposición aplicados en el periodo	-	-	-
V. Balance Presupuestario de Recursos Disponibles (V = A1 + A3.1 - B1 + C1)	-	-	961,809
VI. Balance Presupuestario de Recursos Disponibles sin Financiamiento Neto (VI = V - A3.1)	-	-	961,809

Concepto	Estimado / Aprobado	Devengado	Recaudado / Pagado
A2. Transferencias Federales Etiquetadas	-	-	-
A3.2 Financiamiento Neto con Fuente de Pago de Transferencias Federales Etiquetadas (A3.2 = F2 - G2)	-	-	-
F2. Financiamiento con Fuente de Pago de Transferencias Federales Etiquetadas	-	-	-
G2. Amortización de la Deuda Pública con Gasto Etiquetado	-	-	-
B2. Gasto Etiquetado (sin incluir Amortización de la Deuda Pública)	-	-	-
C2. Remanentes de Transferencias Federales Etiquetadas aplicados en el periodo	-	-	-
VII. Balance Presupuestario de Recursos Etiquetados (VII = A2 + A3.2 - B2 + C2)	-	-	-
VIII. Balance Presupuestario de Recursos Etiquetados sin Financiamiento Neto (VIII = VII - A3.2)	-	-	-



Cuarto Informe de Cuenta Pública
Secretaría Ejecutiva del Sistema Anticorrupción del Estado de Morelos
Estado Analítico de Ingresos
Del 1 de enero al 31 de diciembre de 2025
(Cifras en Pesos)



Rubro de Ingresos / Fuente de Financiamiento	Ingreso					Diferencia
	Estimado	Ampliaciones / (Reducciones)	Modificado	Devengado	Recaudado	
Impuestos	-	-	-	-	-	-
Cuotas y Aportaciones de Seguridad Social	-	-	-	-	-	-
Contribuciones de Mejoras	-	-	-	-	-	-
Derechos	-	-	-	-	-	-
Productos	-	131,098	131,098	131,098	131,098	131,098
Aprovechamientos	-	-	-	-	-	-
Ingresos por Venta de Bienes, Prestación de Servicios y Otros Ingresos	-	-	-	-	-	-
Participaciones, Aportaciones, Convenios, Incentivos Derivados de la Colaboración Fiscal y Fondos Distintos de Aportaciones	-	-	-	-	-	-
Transferencias, Asignaciones, Subsidios y Subvenciones, y Pensiones y Jubilaciones	7,389,871	-	7,389,871	7,389,871	7,389,871	-
Ingresos Derivados de Financiamientos	-	-	-	-	-	-
Total	7,389,871	131,098	7,520,969	7,520,969	7,520,969	131,098
				Ingresos excedentes		

Rubro de Ingresos / Fuente de Financiamiento	Ingreso					Diferencia
	Estimado	Ampliaciones / (Reducciones)	Modificado	Devengado	Recaudado	
Ingresos del Poder Ejecutivo Federal o Estatal y de los Municipios	-	-	-	-	-	-
Impuestos	-	-	-	-	-	-
Cuotas y Aportaciones de Seguridad Social	-	-	-	-	-	-
Contribuciones de Mejoras	-	-	-	-	-	-
Derechos	-	-	-	-	-	-
Productos ¹	-	-	-	-	-	-
Aprovechamientos ²	-	-	-	-	-	-
Participaciones, Aportaciones, Convenios, Incentivos Derivados de la Colaboración Fiscal y Fondos Distintos de Aportaciones	-	-	-	-	-	-
Transferencias, Asignaciones, Subsidios y Subvenciones, y Pensiones y Jubilaciones	-	-	-	-	-	-
Ingresos de los Entes Públicos de los Poderes Legislativo y Judicial, de los Órganos Autónomos y del Sector Paraestatal o Paramunicipal, así como de las Empresas Públicas del Estado	7,389,871	131,098	7,520,969	7,520,969	7,520,969	131,098
Cuotas y Aportaciones de Seguridad Social	-	-	-	-	-	-
Productos	-	131,098	131,098	131,098	131,098	131,098
Ingresos por Venta de Bienes, Prestación de Servicios y Otros Ingresos ³	-	-	-	-	-	-
Transferencias, Asignaciones, Subsidios y Subvenciones, y Pensiones y Jubilaciones	7,389,871	-	7,389,871	7,389,871	7,389,871	-
Ingresos Derivados de Financiamientos	-	-	-	-	-	-
Ingresos Derivados de Financiamientos	-	-	-	-	-	-
Total	7,389,871	131,098	7,520,969	7,520,969	7,520,969	131,098
				Ingresos excedentes		

¹ Incluye intereses que generan las cuentas bancarias del Poder Ejecutivo de la Federación, de las Entidades Federativas, así como de los Municipios.

² Incluye donativos en efectivo del Poder Ejecutivo, entre otros aprovechamientos.

³ Otros Ingresos se refiere a los ingresos propios obtenidos por los Poderes Legislativo y Judicial, los Órganos Autónomos y las Entidades de la Administración Pública Paraestatal y Paramunicipal, por sus actividades diversas no inherentes a su operación que generan recursos y que no sean ingresos por venta de bienes o prestación de servicios, tales como donativos en efectivo, entre otros.



Cuarto Informe de Cuenta Pública
Secretaría Ejecutiva del Sistema Anticorrupción del Estado de Morelos
Estado Analítico de Ingresos Detallado - LDF
Del 1 de enero al 31 de diciembre de 2025
(Cifras en Pesos)



Concepto	Ingreso					Diferencia
	Estimado	Ampliaciones/ (Reducciones)	Modificado	Devengado	Recaudado	
Ingresos de Libre Disposición						
<i>Impuestos</i>	-	-	-	-	-	-
<i>Cuotas y Aportaciones de Seguridad Social</i>	-	-	-	-	-	-
<i>Contribuciones de Mejoras</i>	-	-	-	-	-	-
<i>Derechos</i>	-	-	-	-	-	-
<i>Productos</i>	-	131,098	131,098	131,098	131,098	131,098
<i>Aprovechamientos</i>	-	-	-	-	-	-
<i>Ingresos por Venta de Bienes y Prestación de Servicios</i>	-	-	-	-	-	-
<i>Participaciones</i>	-	-	-	-	-	-
Fondo General de Participaciones	-	-	-	-	-	-
Fondo de Fomento Municipal	-	-	-	-	-	-
Fondo de Fiscalización y Recaudación	-	-	-	-	-	-
Fondo de Compensación	-	-	-	-	-	-
Fondo de Extracción de Hidrocarburos	-	-	-	-	-	-
Impuesto Especial Sobre Producción y Servicios	-	-	-	-	-	-
0.136% de la Recaudación Federal Participable	-	-	-	-	-	-
3.17% Sobre Extracción de Petróleo	-	-	-	-	-	-
Gasolinas y Diésel	-	-	-	-	-	-
Fondo del Impuesto Sobre la Renta	-	-	-	-	-	-
Fondo de Estabilización de los Ingresos de las Entidades Federativas	-	-	-	-	-	-
<i>Incentivos Derivados de la Colaboración Fiscal</i>	-	-	-	-	-	-
Tenencia o Uso de Vehículos	-	-	-	-	-	-
Fondo de Compensación ISAN	-	-	-	-	-	-
Impuesto Sobre Automóviles Nuevos	-	-	-	-	-	-
Fondo de Compensación de Repecos-Intermedios	-	-	-	-	-	-
Otros Incentivos Económicos	-	-	-	-	-	-
<i>Transferencias y Asignaciones</i>	7,389,871	-	7,389,871	7,389,871	7,389,871	-
<i>Convenios</i>	-	-	-	-	-	-
Otros Convenios y Subsidios	-	-	-	-	-	-
<i>Otros Ingresos de Libre Disposición</i>	-	-	-	-	-	-
Participaciones en Ingresos Locales	-	-	-	-	-	-
Otros Ingresos de Libre Disposición	-	-	-	-	-	-
Total de Ingresos de Libre Disposición	7,389,871	131,098	7,520,969	7,520,969	7,520,969	131,098
Ingresos Excedentes de Ingresos de Libre Disposición						
Transferencias Federales Etiquetadas						
<i>Aportaciones</i>	-	-	-	-	-	-
Fondo de Aportaciones para la Nómina Educativa y Gasto Operativo	-	-	-	-	-	-
Fondo de Aportaciones para los Servicios de Salud	-	-	-	-	-	-
Fondo de Aportaciones para la Infraestructura Social	-	-	-	-	-	-
Fondo de Aportaciones para el Fortalecimiento de los Municipios y de las Demarcaciones Territoriales del Distrito Federal	-	-	-	-	-	-
Fondo de Aportaciones Múltiples	-	-	-	-	-	-
Fondo de Aportaciones para la Educación Tecnológica y de Adultos	-	-	-	-	-	-
Fondo de Aportaciones para la Seguridad Pública de los Estados y del Distrito Federal	-	-	-	-	-	-
Fondo de Aportaciones para el Fortalecimiento de las Entidades Federativas	-	-	-	-	-	-
<i>Convenios</i>	-	-	-	-	-	-
Convenios de Protección Social en Salud	-	-	-	-	-	-
Convenios de Descentralización	-	-	-	-	-	-
Convenios de Reasignación	-	-	-	-	-	-
Otros Convenios y Subsidios	-	-	-	-	-	-
<i>Fondos Distintos de Aportaciones</i>	-	-	-	-	-	-
Fondo para Entidades Federativas y Municipios Productores de Hidrocarburos	-	-	-	-	-	-
Fondo Minero	-	-	-	-	-	-
<i>Transferencias, Asignaciones, Subsidios y Subvenciones, y Pensiones y Jubilaciones</i>	-	-	-	-	-	-
<i>Otras Transferencias Federales Etiquetadas</i>	-	-	-	-	-	-
Total de Transferencias Federales Etiquetadas						
Ingresos Derivados de Financiamientos						
<i>Ingresos Derivados de Financiamientos</i>	-	-	-	-	-	-
Total de Ingresos	7,389,871	131,098	7,520,969	7,520,969	7,520,969	131,098
Datos Informativos						
1. Ingresos Derivados de Financiamientos con Fuente de Pago de Ingresos de Libre Disposición	-	-	-	-	-	-
2. Ingresos Derivados de Financiamientos con Fuente de Pago de Transferencias Federales Etiquetadas	-	-	-	-	-	-
3. Ingresos Derivados de Financiamientos	-	-	-	-	-	-



Cuarto Informe de Cuenta Pública
Secretaría Ejecutiva del Sistema Anticorrupción del Estado de Morelos
Estado Analítico del Ejercicio del Presupuesto de Egresos
Clasificación por Objeto del Gasto (Capítulo y Concepto)
Del 1 de enero al 31 de diciembre de 2025
(Cifras en Pesos)



Concepto	Egresos					Subejercicio
	Aprobado	Ampliaciones/ (Reducciones)	Modificado	Devengado	Pagado	
Servicios Personales	4,277,197	72,435	4,349,632	4,349,632	3,760,968	-
Remuneraciones al Personal de Carácter Permanente	2,630,582	(151,581)	2,479,001	2,479,001	2,479,000	-
Remuneraciones al Personal de Carácter Transitorio	-	-	-	-	-	-
Remuneraciones Adicionales y Especiales	694,181	24,321	718,502	718,502	718,502	-
Seguridad Social	648,086	(36,466)	611,620	611,620	262,635	-
Otras Prestaciones Sociales y Económicas	304,348	(3,517)	300,831	300,831	300,831	-
Previsiones	-	239,678	239,678	239,678	-	-
Pago de Estímulos a Servidores Públicos	-	-	-	-	-	-
Materiales y Suministros	87,930	41,476	129,406	129,406	129,406	-
Materiales de Administración, Emisión de Documentos y Artículos Oficiales	36,100	34,696	70,796	70,796	70,796	-
Alimentos y Utensilios	20,388	10,260	30,648	30,648	30,648	-
Materias Primas y Materiales de Producción y Comercialización	-	-	-	-	-	-
Materiales y Artículos de Construcción y de Reparación	11,500	(11,435)	65	65	65	-
Productos Químicos, Farmacéuticos y de Laboratorio	2,200	839	3,039	3,039	3,039	-
Combustibles, Lubricantes y Aditivos	-	-	-	-	-	-
Vestuario, Blancos, Prendas de Protección y Artículos Deportivos	2,000	17,859	19,859	19,859	19,859	-
Materiales y Suministros para Seguridad	-	-	-	-	-	-
Herramientas, Refacciones y Accesorios Menores	15,742	(10,743)	4,999	4,999	4,999	-
Servicios Generales	2,934,928	17,188	2,952,116	2,952,116	2,578,971	-
Servicios Básicos	200,515	9,680	210,195	210,195	210,195	-
Servicios de Arrendamiento	53,600	(9,559)	44,041	44,041	44,041	-
Servicios Profesionales, Científicos, Técnicos y Otros Servicios	2,471,763	734	2,472,497	2,472,497	2,113,438	-
Servicios Financieros, Bancarios y Comerciales	9,800	(577)	9,223	9,223	9,223	-
Servicios de Instalación, Reparación, Mantenimiento y Conservación	18,000	57,566	75,566	75,566	75,566	-
Servicios de Comunicación Social y Publicidad	15,000	(2,000)	13,000	13,000	13,000	-
Servicios de Traslado y Viáticos	55,000	(25,374)	29,626	29,626	29,626	-
Servicios Oficiales	6,508	11,526	18,034	18,034	18,034	-
Otros Servicios Generales	104,742	(24,808)	79,934	79,934	65,848	-
Transferencias, Asignaciones, Subsidios y Otras Ayudas	-	-	-	-	-	-
Transferencias Internas y Asignaciones al Sector Público	-	-	-	-	-	-
Transferencias al Resto del Sector Público	-	-	-	-	-	-
Subsidios y Subvenciones	-	-	-	-	-	-
Ayudas Sociales	-	-	-	-	-	-
Pensiones y Jubilaciones	-	-	-	-	-	-
Transferencias a Fideicomisos, Mandatos y Otros Análogos	-	-	-	-	-	-
Transferencias a la Seguridad Social	-	-	-	-	-	-
Donativos	-	-	-	-	-	-
Transferencias al Exterior	-	-	-	-	-	-
Bienes Muebles, Inmuebles e Intangibles	89,816	(1)	89,815	89,815	89,815	-
Mobiliario y Equipo de Administración	-	11,690	11,690	11,690	11,690	-
Mobiliario y Equipo Educativo y Recreativo	-	-	-	-	-	-
Equipo e Instrumental Médico y de Laboratorio	-	-	-	-	-	-
Vehículos y Equipo de Transporte	-	-	-	-	-	-
Equipo de Defensa y Seguridad	-	-	-	-	-	-
Maquinaria, Otros Equipos y Herramientas	-	-	-	-	-	-
Activos Biológicos	-	-	-	-	-	-
Bienes Inmuebles	-	-	-	-	-	-
Activos Intangibles	89,816	(11,691)	78,125	78,125	78,125	-
Inversión Pública	-	-	-	-	-	-
Obra Pública en Bienes de Dominio Público	-	-	-	-	-	-
Obra Pública en Bienes Propios	-	-	-	-	-	-
Proyectos Productivos y Acciones de Fomento	-	-	-	-	-	-
Inversiones Financieras y Otras Provisiones	-	-	-	-	-	-
Inversiones Para el Fomento de Actividades Productivas	-	-	-	-	-	-
Acciones y Participaciones de Capital	-	-	-	-	-	-
Compra de Títulos y Valores	-	-	-	-	-	-
Concesión de Préstamos	-	-	-	-	-	-
Inversiones en Fideicomisos, Mandatos y Otros Análogos	-	-	-	-	-	-
Otras Inversiones Financieras	-	-	-	-	-	-
Provisiones para Contingencias y Otras Erogaciones Especiales	-	-	-	-	-	-
Participaciones y Aportaciones	-	-	-	-	-	-
Participaciones	-	-	-	-	-	-
Aportaciones	-	-	-	-	-	-
Convenios	-	-	-	-	-	-
Deuda Pública	-	-	-	-	-	-
Amortización de la Deuda Pública	-	-	-	-	-	-
Intereses de la Deuda Pública	-	-	-	-	-	-
Comisiones de la Deuda Pública	-	-	-	-	-	-
Gastos de la Deuda Pública	-	-	-	-	-	-
Costo por Coberturas	-	-	-	-	-	-
Apoyos Financieros	-	-	-	-	-	-
Adeudos de Ejercicios Fiscales Anteriores (Adefas)	-	-	-	-	-	-
Total del Egreso	7,389,871	131,098	7,520,969	7,520,969	6,559,160	-



Cuarto Informe de Cuenta Pública
Secretaría Ejecutiva del Sistema Anticorrupción del Estado de Morelos
Estado Analítico del Ejercicio del Presupuesto de Egresos Detallado - LDF
Clasificación por Objeto del Gasto (Capítulo y Concepto)
Del 1 de enero al 31 de diciembre de 2025
(Cifras en Pesos)



Concepto	Egresos					Subejercicio
	Aprobado	Ampliaciones / (Reducciones)	Modificado	Devengado	Pagado	
Gasto No Etiquetado	7,389,871	131,098	7,520,969	7,520,969	6,559,160	-
<i>Servicios Personales</i>	4,277,197	72,435	4,349,632	4,349,632	3,760,968	-
Remuneraciones al Personal de Carácter Permanente	2,630,582	(151,581)	2,479,001	2,479,001	2,479,000	-
Remuneraciones al Personal de Carácter Transitorio	-	-	-	-	-	-
Remuneraciones Adicionales y Especiales	694,181	24,321	718,502	718,502	718,502	-
Seguridad Social	648,086	(36,466)	611,620	611,620	262,635	-
Otras Prestaciones Sociales y Económicas	304,348	(3,517)	300,831	300,831	300,831	-
Previsiones	-	239,678	239,678	239,678	-	-
Pago de Estímulos a Servidores Públicos	-	-	-	-	-	-
<i>Materiales y Suministros</i>	87,930	41,476	129,406	129,406	129,406	-
Materiales de Administración, Emisión de Documentos y Artículos Oficiales	36,100	34,696	70,796	70,796	70,796	-
Alimentos y Utensilios	20,388	10,260	30,648	30,648	30,648	-
Materias Primas y Materiales de Producción y Comercialización	-	-	-	-	-	-
Materiales y Artículos de Construcción y de Reparación	11,500	(11,435)	65	65	65	-
Productos Químicos, Farmacéuticos y de Laboratorio	2,200	839	3,039	3,039	3,039	-
Combustibles, Lubricantes y Aditivos	-	-	-	-	-	-
Vestuario, Blancos, Prendas de Protección y Artículos Deportivos	2,000	17,859	19,859	19,859	19,859	-
Materiales y Suministros Para Seguridad	-	-	-	-	-	-
Herramientas, Refacciones y Accesorios Menores	15,742	(10,743)	4,999	4,999	4,999	-
<i>Servicios Generales</i>	2,934,928	17,188	2,952,116	2,952,116	2,578,971	-
Servicios Básicos	200,515	9,680	210,195	210,195	210,195	-
Servicios de Arrendamiento	53,600	(9,559)	44,041	44,041	44,041	-
Servicios Profesionales, Científicos, Técnicos y Otros Servicios	2,471,763	734	2,472,497	2,472,497	2,113,438	-
Servicios Financieros, Bancarios y Comerciales	9,800	(577)	9,223	9,223	9,223	-
Servicios de Instalación, Reparación, Mantenimiento y Conservación	18,000	57,566	75,566	75,566	75,566	-
Servicios de Comunicación Social y Publicidad	15,000	(2,000)	13,000	13,000	13,000	-
Servicios de Traslado y Viáticos	55,000	(25,374)	29,626	29,626	29,626	-
Servicios Oficiales	6,508	11,526	18,034	18,034	18,034	-
Otros Servicios Generales	104,742	(24,808)	79,934	79,934	65,848	-
<i>Transferencias, Asignaciones, Subsidios y Otras Ayudas</i>	-	-	-	-	-	-
Transferencias Internas y Asignaciones al Sector Público	-	-	-	-	-	-
Transferencias al Resto del Sector Público	-	-	-	-	-	-
Subsidios y Subvenciones	-	-	-	-	-	-
Ayudas Sociales	-	-	-	-	-	-
Pensiones y Jubilaciones	-	-	-	-	-	-
Transferencias a Fideicomisos, Mandatos y Otros Análogos	-	-	-	-	-	-
Transferencias a la Seguridad Social	-	-	-	-	-	-
Donativos	-	-	-	-	-	-
Transferencias al Exterior	-	-	-	-	-	-
<i>Bienes Muebles, Inmuebles e Intangibles</i>	89,816	(1)	89,815	89,815	89,815	-
Mobiliario y Equipo de Administración	-	11,690	11,690	11,690	11,690	-
Mobiliario y Equipo Educativo y Recreativo	-	-	-	-	-	-
Equipo e Instrumental Médico y de Laboratorio	-	-	-	-	-	-
Vehículos y Equipo de Transporte	-	-	-	-	-	-
Equipo de Defensa y Seguridad	-	-	-	-	-	-
Maquinaria, Otros Equipos y Herramientas	-	-	-	-	-	-
Activos Biológicos	-	-	-	-	-	-
Bienes Inmuebles	-	-	-	-	-	-
Activos Intangibles	89,816	(11,691)	78,125	78,125	78,125	-
<i>Inversión Pública</i>	-	-	-	-	-	-
Obra Pública en Bienes de Dominio Público	-	-	-	-	-	-
Obra Pública en Bienes Propios	-	-	-	-	-	-
Proyectos Productivos y Acciones de Fomento	-	-	-	-	-	-
<i>Inversiones Financieras y Otras Provisiones</i>	-	-	-	-	-	-
Inversiones Para el Fomento de Actividades Productivas	-	-	-	-	-	-
Acciones y Participaciones de Capital	-	-	-	-	-	-
Compra de Títulos y Valores	-	-	-	-	-	-
Concesión de Préstamos	-	-	-	-	-	-
Inversiones en Fideicomisos, Mandatos y Otros Análogos	-	-	-	-	-	-
Fideicomiso de Desastres Naturales (Informativo)	-	-	-	-	-	-
Otras Inversiones Financieras	-	-	-	-	-	-
Provisiones para Contingencias y Otras Erogaciones Especiales	-	-	-	-	-	-
<i>Participaciones y Aportaciones</i>	-	-	-	-	-	-
Participaciones	-	-	-	-	-	-
Aportaciones	-	-	-	-	-	-
Convenios	-	-	-	-	-	-
<i>Deuda Pública</i>	-	-	-	-	-	-
Amortización de la Deuda Pública	-	-	-	-	-	-
Intereses de la Deuda Pública	-	-	-	-	-	-
Comisiones de la Deuda Pública	-	-	-	-	-	-
Gastos de la Deuda Pública	-	-	-	-	-	-
Costo por Coberturas	-	-	-	-	-	-
Apoyos Financieros	-	-	-	-	-	-
Adeudos de Ejercicios Fiscales Anteriores (Adefas)	-	-	-	-	-	-



Cuarto Informe de Cuenta Pública
 Secretaría Ejecutiva del Sistema Anticorrupción del Estado de Morelos
 Estado Analítico del Ejercicio del Presupuesto de Egresos Detallado - LDF
 Clasificación por Objeto del Gasto (Capítulo y Concepto)
 Del 1 de enero al 31 de diciembre de 2025
 (Cifras en Pesos)



Concepto	Egresos					
	Aprobado	Ampliaciones / (Reducciones)	Modificado	Devengado	Pagado	Subejercicio
Gasto Etiquetado	-	-	-	-	-	-
Servicios Personales	-	-	-	-	-	-
Remuneraciones al Personal de Carácter Permanente	-	-	-	-	-	-
Remuneraciones al Personal de Carácter Transitorio	-	-	-	-	-	-
Remuneraciones Adicionales y Especiales	-	-	-	-	-	-
Seguridad Social	-	-	-	-	-	-
Otras Prestaciones Sociales y Económicas	-	-	-	-	-	-
Previsiones	-	-	-	-	-	-
Pago de Estimulos a Servidores Públicos	-	-	-	-	-	-
Materiales y Suministros	-	-	-	-	-	-
Materiales de Administración, Emisión de Documentos y Artículos Oficiales	-	-	-	-	-	-
Alimentos y Utensilios	-	-	-	-	-	-
Materias Primas y Materiales de Producción y Comercialización	-	-	-	-	-	-
Materiales y Artículos de Construcción y de Reparación	-	-	-	-	-	-
Productos Químicos, Farmacéuticos y de Laboratorio	-	-	-	-	-	-
Combustibles, Lubricantes y Aditivos	-	-	-	-	-	-
Vestuario, Blancos, Prendas de Protección y Artículos Deportivos	-	-	-	-	-	-
Materiales y Suministros Para Seguridad	-	-	-	-	-	-
Herramientas, Refacciones y Accesorios Menores	-	-	-	-	-	-
Servicios Generales	-	-	-	-	-	-
Servicios Básicos	-	-	-	-	-	-
Servicios de Arrendamiento	-	-	-	-	-	-
Servicios Profesionales, Científicos, Técnicos y Otros Servicios	-	-	-	-	-	-
Servicios Financieros, Bancarios y Comerciales	-	-	-	-	-	-
Servicios de Instalación, Reparación, Mantenimiento y Conservación	-	-	-	-	-	-
Servicios de Comunicación Social y Publicidad	-	-	-	-	-	-
Servicios de Traslado y Viáticos	-	-	-	-	-	-
Servicios Oficiales	-	-	-	-	-	-
Otros Servicios Generales	-	-	-	-	-	-
Transferencias, Asignaciones, Subsidios y Otras Ayudas	-	-	-	-	-	-
Transferencias Internas y Asignaciones al Sector Público	-	-	-	-	-	-
Transferencias al Resto del Sector Público	-	-	-	-	-	-
Subsidios y Subvenciones	-	-	-	-	-	-
Ayudas Sociales	-	-	-	-	-	-
Pensiones y Jubilaciones	-	-	-	-	-	-
Transferencias a Fideicomisos, Mandatos y Otros Análogos	-	-	-	-	-	-
Transferencias a la Seguridad Social	-	-	-	-	-	-
Donativos	-	-	-	-	-	-
Transferencias al Exterior	-	-	-	-	-	-
Bienes Muebles, Inmuebles e Intangibles	-	-	-	-	-	-
Mobiliario y Equipo de Administración	-	-	-	-	-	-
Mobiliario y Equipo Educacional y Recreativo	-	-	-	-	-	-
Equipo e Instrumental Médico y de Laboratorio	-	-	-	-	-	-
Vehículos y Equipo de Transporte	-	-	-	-	-	-
Equipo de Defensa y Seguridad	-	-	-	-	-	-
Maquinaria, Otros Equipos y Herramientas	-	-	-	-	-	-
Activos Biológicos	-	-	-	-	-	-
Bienes Inmuebles	-	-	-	-	-	-
Activos Intangibles	-	-	-	-	-	-
Inversión Pública	-	-	-	-	-	-
Obra Pública en Bienes de Dominio Público	-	-	-	-	-	-
Obra Pública en Bienes Propios	-	-	-	-	-	-
Proyectos Productivos y Acciones de Fomento	-	-	-	-	-	-
Inversiones Financieras y Otras Provisiones	-	-	-	-	-	-
Inversiones Para el Fomento de Actividades Productivas	-	-	-	-	-	-
Acciones y Participaciones de Capital	-	-	-	-	-	-
Compra de Títulos y Valores	-	-	-	-	-	-
Concesión de Préstamos	-	-	-	-	-	-
Inversiones en Fideicomisos, Mandatos y Otros Análogos	-	-	-	-	-	-
Fideicomiso de Desastres Naturales (Informativo)	-	-	-	-	-	-
Otras Inversiones Financieras	-	-	-	-	-	-
Provisiones para Contingencias y Otras Erogaciones Especiales	-	-	-	-	-	-
Participaciones y Aportaciones	-	-	-	-	-	-
Participaciones	-	-	-	-	-	-
Aportaciones	-	-	-	-	-	-
Convenios	-	-	-	-	-	-
Deuda Pública	-	-	-	-	-	-
Amortización de la Deuda Pública	-	-	-	-	-	-
Intereses de la Deuda Pública	-	-	-	-	-	-
Comisiones de la Deuda Pública	-	-	-	-	-	-
Gastos de la Deuda Pública	-	-	-	-	-	-
Costo por Coberturas	-	-	-	-	-	-
Apoyos Financieros	-	-	-	-	-	-
Adeudos de Ejercicios Fiscales Anteriores (Adefas)	-	-	-	-	-	-
Total de Egresos	7,389,871	131,098	7,520,969	7,520,969	6,559,160	-



Cuarto Informe de Cuenta Pública
 Secretaría Ejecutiva del Sistema Anticorrupción del Estado de Morelos
 Estado Analítico del Ejercicio del Presupuesto de Egresos
 Clasificación Administrativa
 Del 1 de enero al 31 de diciembre de 2025
 (Cifras en Pesos)



Concepto	Egresos					Subejercicio
	Aprobado	Ampliaciones/ (Reducciones)	Modificado	Devengado	Pagado	
Jefatura de la Oficina de la Gobernatura del Estado	-	-	-	-	-	-
Secretaría de Gobierno	-	-	-	-	-	-
Secretaría de Desarrollo Económico y del Trabajo	-	-	-	-	-	-
Secretaría de Desarrollo Agropecuario	-	-	-	-	-	-
Secretaría de Infraestructura	-	-	-	-	-	-
Secretaría de Educación	-	-	-	-	-	-
Secretaría de Salud	-	-	-	-	-	-
Secretaría de la Contraloría	-	-	-	-	-	-
Secretaría de Turismo	-	-	-	-	-	-
Secretaría de Cultura	-	-	-	-	-	-
Secretaría de Bienestar	-	-	-	-	-	-
Secretaría de Desarrollo Sustentable	-	-	-	-	-	-
Secretaría de las Mujeres	-	-	-	-	-	-
Secretaría de Seguridad y Protección Ciudadana	-	-	-	-	-	-
Consejería Jurídica	-	-	-	-	-	-
Secretaría de Administración y Finanzas	-	-	-	-	-	-
Gastos Institucionales	-	-	-	-	-	-
Total del Egreso	-	-	-	-	-	-

Secretaría Ejecutiva del Sistema Anticorrupción del Estado de Morelos
 Estado Analítico del Ejercicio del Presupuesto de Egresos
 Clasificación Administrativa
 Del 1 de enero al 31 de diciembre de 2025

Concepto	Egresos					Subejercicio
	Aprobado	Ampliaciones/ (Reducciones)	Modificado	Devengado	Pagado	
Poder Ejecutivo	-	-	-	-	-	-
Poder Legislativo	-	-	-	-	-	-
Poder Judicial	-	-	-	-	-	-
Órganos Autónomos	-	-	-	-	-	-
Poder Ejecutivo de los Municipios	-	-	-	-	-	-
Total del Egreso	-	-	-	-	-	-

Sector Paraestatal del Gobierno del Estado de Morelos
 Estado Analítico del Ejercicio del Presupuesto de Egresos
 Clasificación Administrativa
 Del 1 de enero al 31 de diciembre de 2025

Concepto	Egresos					Subejercicio
	Aprobado	Ampliaciones/ (Reducciones)	Modificado	Devengado	Pagado	
Entidades Paraestatales y Fideicomisos No Empresariales y No Financieros	-	-	-	-	-	-
Instituciones Públicas de la Seguridad Social	-	-	-	-	-	-
Entidades Paraestatales Empresariales No Financieras con Participación Estatal Mayoritaria	7,389,871	131,098	7,520,969	7,520,969	6,559,160	-
Fideicomisos Empresariales No Financieros con Participación Estatal Mayoritaria	-	-	-	-	-	-
Entidades Paraestatales Empresariales Financieras Monetarias con Participación Estatal Mayoritaria	-	-	-	-	-	-
Entidades Paraestatales Empresariales Financieras No Monetarias con Participación Estatal Mayoritaria	-	-	-	-	-	-
Fideicomisos Financieros Públicos con Participación Estatal Mayoritaria	-	-	-	-	-	-
Entidades Paramunicipales (en sus diferentes clasificaciones)	-	-	-	-	-	-
Total del Egreso	7,389,871	131,098	7,520,969	7,520,969	6,559,160	-



Cuarto Informe de Cuenta Pública
Secretaría Ejecutiva del Sistema Anticorrupción del Estado de Morelos
Estado Analítico del Ejercicio del Presupuesto de Egresos Detallado - LDF
Clasificación Administrativa
Del 1 de enero al 31 de diciembre de 2025
(Cifras en Pesos)



Concepto	Egresos					Subejercicio
	Aprobado	Ampliaciones/ (Reducciones)	Modificado	Devengado	Pagado	
Gasto No Etiquetado	7,389,871	131,098	7,520,969	7,520,969	6,559,160	-
Jefatura de la Oficina de la Gobernatura del Estado	-	-	-	-	-	-
Secretaría de Gobierno	-	-	-	-	-	-
Secretaría de Desarrollo Económico y del Trabajo	-	-	-	-	-	-
Secretaría de Desarrollo Agropecuario	-	-	-	-	-	-
Secretaría de Infraestructura	-	-	-	-	-	-
Secretaría de Educación	-	-	-	-	-	-
Secretaría de Salud	-	-	-	-	-	-
Secretaría de la Contraloría	-	-	-	-	-	-
Secretaría de Turismo	-	-	-	-	-	-
Secretaría de Cultura	-	-	-	-	-	-
Secretaría de Bienestar	-	-	-	-	-	-
Secretaría de Desarrollo Sustentable	-	-	-	-	-	-
Secretaría de las Mujeres	-	-	-	-	-	-
Secretaría de Seguridad y Protección Ciudadana	-	-	-	-	-	-
Consejería Jurídica	-	-	-	-	-	-
Secretaría de Administración y Finanzas	-	-	-	-	-	-
Gastos Institucionales	-	-	-	-	-	-
Poder Legislativo	-	-	-	-	-	-
Poder Judicial	-	-	-	-	-	-
Organismos Autónomos	-	-	-	-	-	-
Entidades Paraestatales y Fideicomisos No Empresariales y No Financieros	-	-	-	-	-	-
Entidades Paraestatales Empresariales No Financieras con Participación Estatal Mayoritaria	7,389,871	131,098	7,520,969	7,520,969	6,559,160	-
Poder Ejecutivo de los Municipios	-	-	-	-	-	-
Gasto Etiquetado	-	-	-	-	-	-
Jefatura de la Oficina de la Gobernatura del Estado	-	-	-	-	-	-
Secretaría de Gobierno	-	-	-	-	-	-
Secretaría de Desarrollo Económico y del Trabajo	-	-	-	-	-	-
Secretaría de Desarrollo Agropecuario	-	-	-	-	-	-
Secretaría de Infraestructura	-	-	-	-	-	-
Secretaría de Educación	-	-	-	-	-	-
Secretaría de Salud	-	-	-	-	-	-
Secretaría de la Contraloría	-	-	-	-	-	-
Secretaría de Turismo	-	-	-	-	-	-
Secretaría de Cultura	-	-	-	-	-	-
Secretaría de Bienestar	-	-	-	-	-	-
Secretaría de Desarrollo Sustentable	-	-	-	-	-	-
Secretaría de las Mujeres	-	-	-	-	-	-
Secretaría de Seguridad y Protección Ciudadana	-	-	-	-	-	-
Consejería Jurídica	-	-	-	-	-	-
Secretaría de Administración y Finanzas	-	-	-	-	-	-
Gastos Institucionales	-	-	-	-	-	-
Poder Legislativo	-	-	-	-	-	-
Poder Judicial	-	-	-	-	-	-
Organismos Autónomos	-	-	-	-	-	-
Entidades Paraestatales y Fideicomisos No Empresariales y No Financieros	-	-	-	-	-	-
Entidades Paraestatales Empresariales No Financieras con Participación Estatal Mayoritaria	-	-	-	-	-	-
Poder Ejecutivo de los Municipios	-	-	-	-	-	-
Total de Egresos	7,389,871	131,098	7,520,969	7,520,969	6,559,160	-



Cuarto Informe de Cuenta Pública
Secretaría Ejecutiva del Sistema Anticorrupción del Estado de Morelos
Estado Analítico del Ejercicio del Presupuesto de Egresos
Clasificación Funcional (Finalidad y Función)
Del 1 de enero al 31 de diciembre de 2025



(Cifras en Pesos)


Concepto	Egresos					Subejercicio
	Aprobado	Ampliaciones/ (Reducciones)	Modificado	Devengado	Pagado	
Gobierno	7,389,871	131,098	7,520,969	7,520,969	6,559,160	-
Legislación	-	-	-	-	-	-
Justicia	-	-	-	-	-	-
Coordinación de la Política de Gobierno	7,389,871	131,098	7,520,969	7,520,969	6,559,160	-
Relaciones Exteriores	-	-	-	-	-	-
Asuntos Financieros y Hacendarios	-	-	-	-	-	-
Seguridad Nacional	-	-	-	-	-	-
Asuntos de Orden Público y de Seguridad Interior	-	-	-	-	-	-
Otros Servicios Generales	-	-	-	-	-	-
Desarrollo Social	-	-	-	-	-	-
Protección Ambiental	-	-	-	-	-	-
Vivienda y Servicios a la Comunidad	-	-	-	-	-	-
Salud	-	-	-	-	-	-
Recreación, Cultura y Otras Manifestaciones Sociales	-	-	-	-	-	-
Educación	-	-	-	-	-	-
Protección Social	-	-	-	-	-	-
Otros Asuntos Sociales	-	-	-	-	-	-
Desarrollo Económico	-	-	-	-	-	-
Asuntos Económicos, Comerciales y Laborales en General	-	-	-	-	-	-
Agropecuaria, Silvicultura, Pesca y Caza	-	-	-	-	-	-
Combustibles y Energía	-	-	-	-	-	-
Minería, Manufacturas y Construcción	-	-	-	-	-	-
Transporte	-	-	-	-	-	-
Comunicaciones	-	-	-	-	-	-
Turismo	-	-	-	-	-	-
Ciencia, Tecnología e Innovación	-	-	-	-	-	-
Otras Industrias y Otros Asuntos Económicos	-	-	-	-	-	-
Otras no Clasificadas en Funciones Anteriores	-	-	-	-	-	-
Transacciones de la Deuda Pública / Costo Financiero de la Deuda	-	-	-	-	-	-
Transferencias, Participaciones y Aportaciones entre Diferentes Niveles y Ordenes de Gobierno	-	-	-	-	-	-
Saneamiento del Sistema Financiero	-	-	-	-	-	-
Adeudos de Ejercicios Fiscales Anteriores	-	-	-	-	-	-
Total del Egreso	7,389,871	131,098	7,520,969	7,520,969	6,559,160	-



Cuarto Informe de Cuenta Pública
Secretaría Ejecutiva del Sistema Anticorrupción del Estado de Morelos
Estado Analítico del Ejercicio del Presupuesto de Egresos Detallado - LDF
Clasificación Funcional (Finalidad y Función)
Del 1 de enero al 31 de diciembre de 2025
(Cifras en Pesos)



Concepto	Egresos					Subejercicio
	Aprobado	Ampliaciones/ (Reducciones)	Modificado	Devengado	Pagado	
Gasto No Etiquetado	7,389,871	131,098	7,520,969	7,520,969	6,559,160	-
<i>Gobierno</i>	7,389,871	131,098	7,520,969	7,520,969	6,559,160	-
Legislación	-	-	7,520,969	7,520,969	6,559,160	-
Justicia	-	-	-	-	-	-
Coordinación de la Política de Gobierno	7,389,871	131,098	7,520,969	7,520,969	6,559,160	-
Relaciones Exteriores	-	-	-	-	-	-
Asuntos Financieros y Hacendarios	-	-	-	-	-	-
Seguridad Nacional	-	-	-	-	-	-
Asuntos de Orden Público y de Seguridad Interior	-	-	-	-	-	-
Otros Servicios Generales	-	-	-	-	-	-
<i>Desarrollo Social</i>	-	-	-	-	-	-
Protección Ambiental	-	-	-	-	-	-
Vivienda y Servicios a la Comunidad	-	-	-	-	-	-
Salud	-	-	-	-	-	-
Recreación, Cultura y Otras Manifestaciones Sociales	-	-	-	-	-	-
Educación	-	-	-	-	-	-
Protección Social	-	-	-	-	-	-
Otros Asuntos Sociales	-	-	-	-	-	-
<i>Desarrollo Económico</i>	-	-	-	-	-	-
Asuntos Económicos, Comerciales y Laborales en General	-	-	-	-	-	-
Agropecuaria, Silvicultura, Pesca y Caza	-	-	-	-	-	-
Combustibles y Energía	-	-	-	-	-	-
Minería, Manufacturas y Construcción	-	-	-	-	-	-
Transporte	-	-	-	-	-	-
Comunicaciones	-	-	-	-	-	-
Turismo	-	-	-	-	-	-
Ciencia, Tecnología e Innovación	-	-	-	-	-	-
Otras Industrias y Otros Asuntos Económicos	-	-	-	-	-	-
<i>Otras no Clasificadas en Funciones Anteriores</i>	-	-	-	-	-	-
Transacciones de la Deuda Pública / Costo Financiero de la Deuda	-	-	-	-	-	-
Transferencias, Participaciones y Aportaciones entre Diferentes Niveles y Ordenes de Gobierno	-	-	-	-	-	-
Saneamiento del Sistema Financiero	-	-	-	-	-	-
Adeudos de Ejercicios Fiscales Anteriores	-	-	-	-	-	-
Gasto Etiquetado	-	-	-	-	-	-
<i>Gobierno</i>	-	-	-	-	-	-
Legislación	-	-	-	-	-	-
Justicia	-	-	-	-	-	-
Coordinación de la Política de Gobierno	-	-	-	-	-	-
Relaciones Exteriores	-	-	-	-	-	-
Asuntos Financieros y Hacendarios	-	-	-	-	-	-
Seguridad Nacional	-	-	-	-	-	-
Asuntos de Orden Público y de Seguridad Interior	-	-	-	-	-	-
Otros Servicios Generales	-	-	-	-	-	-
<i>Desarrollo Social</i>	-	-	-	-	-	-
Protección Ambiental	-	-	-	-	-	-
Vivienda y Servicios a la Comunidad	-	-	-	-	-	-
Salud	-	-	-	-	-	-
Recreación, Cultura y Otras Manifestaciones Sociales	-	-	-	-	-	-
Educación	-	-	-	-	-	-
Protección Social	-	-	-	-	-	-
Otros Asuntos Sociales	-	-	-	-	-	-
<i>Desarrollo Económico</i>	-	-	-	-	-	-
Asuntos Económicos, Comerciales y Laborales en General	-	-	-	-	-	-
Agropecuaria, Silvicultura, Pesca y Caza	-	-	-	-	-	-
Combustibles y Energía	-	-	-	-	-	-
Minería, Manufacturas y Construcción	-	-	-	-	-	-
Transporte	-	-	-	-	-	-
Comunicaciones	-	-	-	-	-	-
Turismo	-	-	-	-	-	-
Ciencia, Tecnología e Innovación	-	-	-	-	-	-
Otras Industrias y Otros Asuntos Económicos	-	-	-	-	-	-
<i>Otras no Clasificadas en Funciones Anteriores</i>	-	-	-	-	-	-
Transacciones de la Deuda Pública / Costo Financiero de la Deuda	-	-	-	-	-	-
Transferencias, Participaciones y Aportaciones entre Diferentes Niveles y Ordenes de Gobierno	-	-	-	-	-	-
Saneamiento del Sistema Financiero	-	-	-	-	-	-
Adeudos de Ejercicios Fiscales Anteriores	-	-	-	-	-	-
Total de Egresos	7,389,871	131,098	7,520,969	7,520,969	6,559,160	-



Cuarto Informe de Cuenta Pública
Secretaría Ejecutiva del Sistema Anticorrupción del Estado de Morelos
Estado Analítico del Ejercicio del Presupuesto de Egresos Detallado - LDF
Clasificación de Servicios Personales por Categoría
Del 1 de enero al 31 de diciembre de 2025
 (Cifras en Pesos)



Concepto	Egresos					Subejercicio
	Aprobado	Ampliaciones/ (Reducciones)	Modificado	Devengado	Pagado	
Gasto No Etiquetado	4,277,197	72,435	4,349,632	4,349,632	3,760,968	-
<i>Personal Administrativo y de Servicio Público</i>	<i>4,277,197</i>	<i>72,435</i>	<i>4,349,632</i>	<i>4,349,632</i>	<i>3,760,968</i>	-
<i>Magisterio</i>	-	-	-	-	-	-
<i>Servicios de Salud</i>	-	-	-	-	-	-
<i>Personal Administrativo</i>	-	-	-	-	-	-
<i>Personal Médico, Paramédico y afin</i>	-	-	-	-	-	-
<i>Seguridad Pública</i>	-	-	-	-	-	-
<i>Gastos asociados a la implementación de nuevas leyes federales o reformas a las mismas</i>	-	-	-	-	-	-
<i>Nombre del Programa o Ley 1</i>	-	-	-	-	-	-
<i>Nombre del Programa o Ley 2</i>	-	-	-	-	-	-
<i>Sentencias laborales definitivas</i>	-	-	-	-	-	-
Gasto Etiquetado	-	-	-	-	-	-
<i>Personal Administrativo y de Servicio Público</i>	-	-	-	-	-	-
<i>Magisterio</i>	-	-	-	-	-	-
<i>Servicios de Salud</i>	-	-	-	-	-	-
<i>Personal Administrativo</i>	-	-	-	-	-	-
<i>Personal Médico, Paramédico y afin</i>	-	-	-	-	-	-
<i>Seguridad Pública</i>	-	-	-	-	-	-
<i>Gastos asociados a la implementación de nuevas leyes federales o reformas a las mismas</i>	-	-	-	-	-	-
<i>Nombre del Programa o Ley 1</i>	-	-	-	-	-	-
<i>Nombre del Programa o Ley 2</i>	-	-	-	-	-	-
<i>Sentencias laborales definitivas</i>	-	-	-	-	-	-
Total del Gasto en Servicios Personales	4,277,197	72,435	4,349,632	4,349,632	3,760,968	-



Cuarto Informe de Cuenta Pública
Secretaría Ejecutiva del Sistema Anticorrupción del Estado de Morelos
Estado Analítico del Ejercicio del Presupuesto de Egresos
Clasificación Económica (por Tipo de Gasto)
Del 1 de enero al 31 de diciembre de 2025
(Cifras en Pesos)



Concepto	Egresos					Subejercicio
	Aprobado	Ampliaciones/ (Reducciones)	Modificado	Devengado	Pagado	
Gasto Corriente	7,389,871	131,098	7,520,969	7,520,969	6,559,160	-
Gasto de Capital	-	-	-	-	-	-
Amortización de la Deuda y Disminución de Pasivos	-	-	-	-	-	-
Pensiones y Jubilaciones	-	-	-	-	-	-
Participaciones	-	-	-	-	-	-
Total del Egreso	7,389,871	131,098	7,520,969	7,520,969	6,559,160	-

FLUJO DE FONDOS

01 DE ENERO AL 31 DE DICIEMBRE DE 2025

(Cifras en Pesos)

Concepto	Estimado/ Aprobado	Devengado	Recaudado /Pagado
Rubros de Ingresos	\$7,389,871.36	\$7,520,969.46	\$7,520,969.46
IMPUESTOS	\$0.00	\$0.00	\$0.00
CUOTAS Y APORTACIONES DE SEGURIDAD SOCIAL	\$0.00	\$0.00	\$0.00
CONTRIBUCIONES DE MEJORAS	\$0.00	\$0.00	\$0.00
DERECHOS	\$0.00	\$0.00	\$0.00
PRODUCTOS	\$0.00	\$131,098.10	\$131,098.10
APROVECHAMIENTOS	\$0.00	\$0.00	\$0.00
INGRESOS POR VENTA DE BIENES, PRESTACIÓN DE SERVICIOS Y OTROS INGRESOS	\$0.00	\$0.00	\$0.00
PARTICIPACIONES, APORTACIONES, CONVENIOS, INCENTIVOS DERIVADOS DE LA COLABORACIÓN FISCAL Y FONDOS DISTINTOS DE APORTACIONES	\$0.00	\$0.00	\$0.00
TRANSFERENCIAS, ASIGNACIONES, SUBSIDIOS Y SUBVENCIONES, Y PENSIONES Y JUBILACIONES	\$7,389,871.36	\$7,389,871.36	\$7,389,871.36
INGRESOS DERIVADOS DE FINANCIAMIENTOS	\$0.00	\$0.00	\$0.00
Capítulos de Gasto	\$7,389,871.36	\$7,520,969.46	\$6,559,159.90
SERVICIOS PERSONALES	\$4,277,196.84	\$4,349,632.03	\$3,760,968.29
MATERIALES Y SUMINISTROS	\$87,929.87	\$129,405.96	\$129,405.96
SERVICIOS GENERALES	\$2,934,928.65	\$2,952,116.82	\$2,578,971.00
TRANSFERENCIAS, ASIGNACIONES, SUBSIDIOS Y OTRAS AYUDAS	\$0.00	\$0.00	\$0.00
BIENES MUEBLES, INMUEBLES E INTANGIBLES	\$89,816.00	\$89,814.65	\$89,814.65
INVERSIÓN PÚBLICA	\$0.00	\$0.00	\$0.00
INVERSIONES FINANCIERAS Y OTRAS PROVISIONES	\$0.00	\$0.00	\$0.00
PARTICIPACIONES Y APORTACIONES	\$0.00	\$0.00	\$0.00
DEUDA PÚBLICA	\$0.00	\$0.00	\$0.00
Total de las operaciones	\$0.00	\$0.00	\$961,809.56



Información Programática

CUARTO INFORME DE CUENTA PÚBLICA
SECRETARÍA EJECUTIVA DEL SISTEMA
ANTICORRUPCIÓN DEL ESTADO DE MORELOS | 2025
ENERO - DICIEMBRE



Cuarto Informe de Cuenta Pública
Secretaría Ejecutiva del Sistema Anticorrupción del Estado de Morelos
Gasto por Categoría Programática
Del 1 de enero al 31 de diciembre de 2025
(Cifras en Pesos)



Concepto	Egresos				Subejercicio
	Aprobado	Ampliaciones/ (Reducciones)	Modificado	Devengado	
Programas					
Subsidios: Sector Social y Privado o Entidades Federativas y Municipios					
Subsidios sujetos a Reglas de Operación	-	-	-	-	-
Subsidios sujetos a Lineamientos de Operación	-	-	-	-	-
Bienes, Servicios e Infraestructura Pública					
Provisión de Bienes Públicos	7,389,871	131,098	7,520,969	7,520,969	6,559,160
Prestación de Servicios Públicos	7,389,871	131,098	7,520,969	7,520,969	6,559,160
Proyectos de Inversión en Infraestructura y Obra Pública	-	-	-	-	-
Desempeño de las Funciones de Gobierno					
Funciones de las Fuerzas Armadas	-	-	-	-	-
Fomento, Promoción y Servicios para el Desarrollo Económico y Social	-	-	-	-	-
Regulación y supervisión	-	-	-	-	-
Atención a desastres por eventos naturales	-	-	-	-	-
Articulación, coordinación e instrumentación de políticas públicas	-	-	-	-	-
Investigación y desarrollo	-	-	-	-	-
Servicios de protección y conservación ambiental	-	-	-	-	-
Administrativos y de Apoyo a la Gestión Presupuestaria					
Apoyo para el desarrollo de las funciones de gobierno	-	-	-	-	-
Apoyo al buen gobierno y mejoramiento de la gestión	-	-	-	-	-
Provisiones y reasignaciones presupuestarias específicas	-	-	-	-	-
Operaciones ajenas	-	-	-	-	-
Compromisos, cumplimiento de Obligaciones y otras Aportaciones					
Participaciones a entidades federativas y municipios	-	-	-	-	-
Costo financiero, deuda o apoyos a deudores y ahorradores de la banca	-	-	-	-	-
Adeudos de ejercicios fiscales anteriores (ADEFAS)	-	-	-	-	-
Aportaciones Federales	-	-	-	-	-
Pensiones y jubilaciones	-	-	-	-	-
Obligaciones de cumplimiento de resolución jurisdiccional	-	-	-	-	-
Aportaciones a la seguridad social	-	-	-	-	-
Aportaciones a fondos de estabilización	-	-	-	-	-
Aportaciones a fondos de inversión y reestructura de pensiones	-	-	-	-	-
Total del Egreso	7,389,871	131,098	7,520,969	7,520,969	6,559,160



Cuarto Informe de Cuenta Pública
Secretaría Ejecutiva del Sistema Anticorrupción del Estado de Morelos
Indicadores de Postura Fiscal
Del 1 de enero al 31 de diciembre de 2025
(Cifras en Pesos)



Concepto	Estimado/Aprobado	Devengado	Recaudado/Pagado
I. Ingresos Presupuestarios	7,389,871	7,520,969	7,520,969
1. Ingresos del Gobierno de la Entidad Federativa	-	-	-
2. Ingresos del Sector Paraestatal	7,389,871	7,520,969	7,520,969
II. Egresos Presupuestarios	7,389,871	7,520,969	6,559,160
3. Egresos del Gobierno de la Entidad Federativa	-	-	-
4. Egresos del Sector Paraestatal	7,389,871	7,520,969	6,559,160
III. Balance Presupuestario (Superávit o Déficit) (III= I - II)	-	-	961,809

Concepto	Estimado/Aprobado	Devengado	Recaudado/Pagado
III. Balance presupuestario (Superávit o Déficit)	-	-	961,809
IV. Intereses, Comisiones y Gastos de la Deuda	-	-	-
V. Balance Primario (Superávit o Déficit) (V= III + IV)	-	-	961,809

Concepto	Estimado/Aprobado	Devengado	Recaudado/Pagado
A. Financiamiento	-	-	-
B. Amortización de la deuda	-	-	-
C. Financiamiento Neto	-	-	-



INDICADORES DE RESULTADOS DEL 01 DE ENERO AL 31 DE DICIEMBRE DE 2025



MORELOS
ESTADO LIBRE Y SOBERANO
LA PAZ Y LA JUSTICIA

RESULTADOS																
Nivel	Objetivos (Resumen Narrativo)	Nombre del indicador	Definición del indicador	Método de cálculo	Unidad de medida	Tipo de indicador	Dimensión	Frecuencia de medición	Línea base		Programación de metas trimestrales 2025				Avance acumulado al período	
									2024	2025	1er. Trm.	2do. Trm.	3er. Trm.	4to. Trm.	Absoluto	Relativo
Componente 1	Elaborar documento Programa Anual de Trabajo 2025	Realizar programa de Trabajo Anual.	Realizar esfuerzos ordenados y eficaces para la consolidación del SEA.	Programa de trabajo anual presentado y aprobado	Porcentaje	Gestión	Operativa	Anual	100%	1					1	100%
Actividad 1.1	Realizar esfuerzos ordenados y eficaces para la consolidación del SEA.	Realizar programa de Trabajo Anual.	Establecer las líneas estratégicas a seguir para el Sistema Anticorrupción del Estado de Morelos.	Programa anual de trabajo presentado y aprobado	Porcentaje	Gestión	Operativa	Anual	100%	1					1	100%
Componente 2	Elaboración del documento "Informe Anual de Avances y Resultados 2024-2025".	Enviar el informe anual de avances y resultados.	Revisar cuentas sobre las labores realizadas.	Informes presentados	Porcentaje	Gestión	Operativa	Anual	100%	1	50%	50%			1	100%
Actividad 2.1	Realizar cuentas sobre las labores realizadas.	Enviar el informe anual de avances y resultados.	Informe de Actividades que presenta la Presidencia del Comité Coordinador de Sistema Anticorrupción, relativo a las labores realizadas.	Informes por presentar	Porcentaje	Gestión	Operativa	Anual	100%	1	50%	50%			1	100%
Componente 3	Celebrar como mínimo 4 sesiones ordinarias al año, sin limitación del número de sesiones extraordinarias, de conformidad a las necesidades de operación de la Secretaría Ejecutiva del Sistema Anticorrupción del Estado de Morelos.	Llevar reuniones de trabajo, sesiones ordinarias y extraordinarias.	Tomar decisiones en la comprensión del SAEM en las instituciones que integran el C.C.	Sesiones realizadas	Porcentaje	Gestión	Eficacia	Trimestral	100%	5	1	1	1	2	1	100%
Actividad 3.1	Tomar decisiones en la comprensión del SAEM en las instituciones que integran el C.C.	Llevar reuniones de trabajo, sesiones ordinarias y extraordinarias.	Celebrar acuerdos para establecer directivas y definición de objetivos. Sesiones ordinarias las 4 mínimas que están establecidas por ley y las extraordinarias que sean necesarias.	Sesiones programadas	Porcentaje	Gestión	Eficacia	Trimestral	100%	5	1	1	1	2	1	100%
Componente 4	Seguimiento a resultados a las Recomendaciones Públicas No Vinculantes realizadas.	Dar seguimiento de resultados a las Recomendaciones Públicas No Vinculantes realizadas.	Dar seguimiento a resultados de diagnósticos y Recomendaciones Públicas No Vinculantes.	Recomendaciones públicas en seguimiento	Porcentaje	Gestión	Operativa	Trimestral	100%	4					0	100%
Actividad 4.1	Dar seguimiento a resultados de diagnósticos y recomendaciones públicas no vinculantes.	Dar seguimiento a resultados de diagnósticos y recomendaciones públicas no vinculantes.	Enviar y dar seguimiento de cumplimiento de las recomendaciones Públicas No Vinculantes.	Recomendaciones públicas en seguimiento	Porcentaje	Gestión	Operativa	Trimestral	100%	4					0	100%
Componente 5	Realizar capacitación en materia de fallos administrativos graves y no graves.	Índice de Eficiencia de Capacitación conjunta (IECC).	Desarrollar y ejecutar programas estratégicos que fomenten la coordinación entre las autoridades responsables de atender, investigar, sustanciar, determinar, resolver y sancionar fallos administrativos graves y no graves.	Capacitación (es) realizadas	Porcentaje	Gestión	Eficacia	Anual	100%	2					0	100%

INDICADORES DE RESULTADOS DEL 01 DE ENERO AL 31 DE DICIEMBRE DE 2025

RESULTADOS																	
Nivel	Objetivos (Resumen Narrativo)	Nombre del indicador	Definición del indicador	INDICADORES				Método de cálculo	Unidad de medida	Tipo de indicador	Dimensión	Frecuencia de medición	Programación de metas trimestrales 2025				Avance acumulado al periodo
				Linea base 2024	Méa anual 2025	1er. Trim.	2do. Trim.						3er. Trim.	4o. Trim.	Absoluto	Relativo	
Componente 9:	Indicador de Denuncias no pendientes de atención.	Indicador de denuncias no pendientes de atención	Desarrollar y ejecutar programas estratégicos que fomenten la coordinación entre las autoridades responsables de atender, investigar, subsanar, determinar, resolver y sancionar faltas administrativas graves y no graves.	Diagnóstico elaborado	Operativa	Anual	100%	1	Gestión	Operativa	Anual	1				1	100%
Actividad 9.1	Medir el porcentaje de procesos a cargo de las autoridades competentes en la investigación, subsecuación, determinación, resolución y sanción de faltas administrativas graves y no graves a nivel estatal que han sido armonizados.	Indicador de denuncias no pendientes de atención.	Identificar procesos a cargo de las autoridades competentes en la investigación, subsecuación, determinación, resolución y sanción de faltas administrativas graves y no graves susceptibles de armonización a nivel estatal mediante el desarrollo e intercambio de información.	Diagnóstico elaborado	Operativa	Anual	100%	1	Gestión	Operativa	Anual	1				1	100%
Componente 10	Realizar Diagnóstico en Materia de Causas penales de delitos por hechos de corrupción pendientes.	Tasa de causas penales de delitos por hechos de corrupción pendientes.	Coadyuvar en el establecimiento de una Política de procuración e impartición de justicia alineada a la Nacional en materia de delitos por hechos de corrupción.	Diagnóstico elaborado	Operativa	Anual	100%	1	Gestión	Operativa	Anual	1			0	0	100%
Actividad 10.1	Medir el grado en que las diferentes instancias que intervienen en la prevención, detección y sanción ante hechos de corrupción, coordinan sus acciones de manera efectiva.	Tasa de causas penales de delitos por hechos de corrupción pendientes.	Articular una política en materia penal, entre las diferentes instancias que intervienen en la prevención, detección y sanción ante hechos de corrupción, con base en una combinación adecuada, con enfoque de Derechos Humanos, perspectiva de género y pertinencia cultural.	Diagnóstico elaborado	Operativa	Anual	100%	1	Gestión	Operativa	Anual	1			0	0	100%
Componente 11	Realizar Diagnóstico en Materia de Personas Servidoras Públicas con funciones de control y vigilancia capacitadas en materia de combate a la impunidad en el ámbito administrativo.	Porcentaje de personas servidoras públicas con funciones de control y vigilancia capacitadas en materia de combate a la impunidad en el ámbito administrativo.	Impulsar la adopción, socialización y fortalecimiento de políticas de integridad y prevención de acoso bajo conflicto de interés, en los entes públicos mediante comités de ética o entes homologados.	Diagnóstico elaborado	Eficacia	Anual	100%	1	Gestión	Eficacia	Anual	1			0	0	100%
Actividad 11.1	Fortalecer el servicio público mediante la implementación del servicio profesional de carrera y mecanismos de integridad homologados a la escala nacional, bajo principios de mérito, eficiencia, imparcialidad, máxima publicidad, consistencia estructural, consistencia estructural, capacidad funcional, ética e integridad.	Porcentaje de servidores públicos que obtienen una calificación favorable en la evaluación del desempeño en materia de conocimiento y observancia de los códigos de ética y conducta.	Fortalecer la operación de los comités de integridad o ética pública en los entes públicos a nivel estatal.	Diagnóstico elaborado	Eficacia	Anual	100%	1	Gestión	Eficacia	Anual	1			0	0	100%
Componente 12	Realizar Diagnóstico en Materia de servidores públicos que obtienen una calificación favorable en la evaluación del desempeño en materia de conocimiento y observancia de los códigos de ética y conducta	Porcentaje de servidores públicos que obtienen una calificación favorable en la evaluación del desempeño en materia de conocimiento y observancia de los códigos de ética y conducta.	Implementar modelos digitales para evaluar el desempeño de los servidores públicos estatales y municipales en materia de transparencia.	Diagnóstico elaborado	Eficacia	Anual	100%	1	Gestión	Eficacia	Anual	1			1	1	100%
Actividad 12.1	Fortalecer el servicio público mediante la implementación del servicio profesional de carrera y mecanismos de integridad homologados a la escala nacional, bajo principios de mérito, eficiencia, imparcialidad, máxima publicidad, consistencia estructural, capacidad funcional, ética e integridad.	Porcentaje de servidores públicos que obtienen una calificación favorable en la evaluación del desempeño en materia de conocimiento y observancia de los códigos de ética y conducta.	Desarrollar modelos de evaluación del desempeño de las personas servidoras públicas, en materia de conocimiento y observancia de los códigos de ética y conducta	Diagnóstico elaborado	Eficacia	Anual	100%	1	Gestión	Eficacia	Anual	1			1	1	100%

INDICADORES DE RESULTADOS DEL 01 DE ENERO AL 31 DE DICIEMBRE DE 2025

RESULTADOS

Nivel	Objetivos (Resumen Narrativo)	INDICADORES						Programación de metas trimestrales 2025				Avance acumulado al periodo			
		Nombre del Indicador	Definición del indicador	Método de cálculo	Unidad de medida	Tipo de indicador	Dimensión	Frecuencia de medición	Linea base 2024	Meta anual 2025	1er Trm.	2do Trm.	3er Trm.	4to Trm.	Aboluto
Componente 13	Realizar Diagnóstico en Materia de entes públicos que han implementado las bases generales para la determinación de personal y de evaluación de perfiles y capacidades, como parte de los procesos de reclutamiento y selección de personal.	Porcentaje de entes públicos que han implementado las bases generales para la determinación de personal y de evaluación de perfiles y capacidades, como parte de los procesos de reclutamiento y selección de personal.	Promover el diseño, implementación y evaluación del desempeño con enfoque de derechos humanos y género, de programas de capacitación, certificación de capacidades y desarrollo profesional en el servicio público enfocados al control de la corrupción, responsabilidades administrativas y ética pública.	Diagnóstico elaborado	Porcentaje	Gestión	Annual	100%	1	1				1	100%
Actividad 13.1	Fortalecer el servicio público mediante la implementación del servicio profesional de carrera y mecanismos de integridad homologados a la escala nacional, bajo principios de mérito, eficiencia, imparcialidad, máxima publicidad, consistencia estructural, capacidad funcional, ética e integridad.	Porcentaje de entes públicos que han implementado las bases generales para la determinación de necesidades de personal y de evaluación de perfiles y capacidades, como parte de los procesos de reclutamiento y selección de personal.	Desarrollar bases generales para la determinación de necesidades de personal y de evaluación de perfiles y capacidades, como parte de los procesos de reclutamiento y selección de personal de los entes públicos.	Diagnóstico elaborado	Porcentaje	Gestión	Annual	100%	1	1				1	100%
Componente 14	Índice de inconformidad en los trámites de solicitud de expedición de licencias de uso de suelo y licencias de construcción, y trámites relacionados.	Índice de inconformidad en los trámites de solicitud de expedición de licencias de uso de suelo y licencias de construcción, y trámites relacionados.	Promover la mejora, simplificación de los procesos institucionales y homologación de trámites y servicios públicos a través del desarrollo de sistemas de evaluación ciudadana y	Diagnóstico elaborado	Porcentaje	Gestión	Annual	100%	1	1				1	100%
Actividad 14.1	Promover la implementación de esquemas que erradiquen áreas de riesgos que propicien la corrupción en las interacciones que establecen ciudadanos y empresas con el gobierno al realizar trámites, y acceder a programas y servicios públicos.	Índice de inconformidad en los trámites de solicitud de expedición de licencias de uso de suelo y licencias de construcción, y trámites relacionados.	Promover la identificación de áreas de alto impacto en la población para el desarrollo de acciones que permitan transparentar y reducir los riesgos de corrupción en su gestión.	Diagnóstico elaborado	Porcentaje	Gestión	Annual	100%	1	1				1	100%
Componente 15	Índice de Simplificación de Trámites y Procedimientos Gubernamentales (ISTPG).	Índice de Simplificación de Trámites y Procedimientos Gubernamentales (ISTPG).	Fomentar la colaboración interinstitucional y el intercambio de información que permitan un fortalecimiento y simplificación de los puntos de contacto gobierno sociedad, como trámites, servicios, seguridad ciudadana, programas sociales, servicios educativos y de salud, entre otros.	Diagnóstico elaborado	Porcentaje	Gestión	Operativa	100%	1	1				1	100%



INDICADORES DE RESULTADOS DEL 01 DE ENERO AL 31 DE DICIEMBRE DE 2025



Nivel	Objetivos (Resumen Narrativo)	INDICADORES										Programación de metas trimestrales 2025				Avance acumulado al periodo	
		Nombre del indicador	Definición del indicador	Método de cálculo	Unidad de medida	Tipo de indicador	Dimensión	Frecuencia de medición	Línea base			4to. Trim.	5to. Trim.	6to. Trim.	Abolub	Relativo	
									2024	2025	1er. Trim.						
Actividad 15.1	Promover la implementación de esquemas que erradiquen áreas de riesgo que propician la corrupción en las interacciones que establecen ciudadanos y empresas con el gobierno al realizar trámites, y aceptar a programas y servicios públicos.	Índice de Simplificación de Trámites y Procedimientos Gubernamentales (ISTPG)	Desarrollar bases generales para la simplificación de trámites gubernamentales y procedimientos para el acceso a servicios o programas que involucren contacto entre personas servidoras públicas y ciudadanos.	Diagnóstico elaborado Diagnóstico programado	Porcentaje	Gestión	Operativa	Anual	100%	1	1				1	100%	
Componente 16	Índice de simplificación de procesos y normalidad interna (ISPNI).	Índice de simplificación de procesos y normalidad interna (ISPNI).	Promover la mejora, simplificación de los procesos institucionales y homologación de trámites y servicios públicos a través de desarrollo de sistemas de evaluación ciudadana y	Diagnóstico elaborado Diagnóstico programado	Porcentaje	Gestión	Eficacia	Anual	100%	1	1				1	100%	
Actividad 16.1	Promover la implementación de esquemas que erradiquen áreas de riesgo que propician la corrupción en las interacciones que establecen ciudadanos y empresas con el gobierno al realizar trámites, y aceptar a programas y servicios públicos.	Índice de simplificación de procesos y normalidad interna (ISPNI).	Promover la identificación de áreas de mejora en los trámites y servicios de alto impacto en la población para el desarrollo de acciones que permitan transparentar y reducir los riesgos de corrupción.	Diagnóstico elaborado Diagnóstico programado	Porcentaje	Gestión	Eficacia	Anual	100%	1	1				1	100%	
Componente 17	Elaboración de Diagnóstico respecto del porcentaje de administraciones públicas central y parastatal, que abrieron espacios de participación ciudadana, en temas de asignación del presupuesto o asuntos	Porcentaje de administraciones públicas central y parastatal, que abrieron espacios de participación	Fomentar el desarrollo de políticas de transparencia proactiva y gobierno abierto que propicien, desde una perspectiva ciudadana, el seguimiento, evaluación, mejora,	Diagnóstico elaborado Diagnóstico programado	Porcentaje	Gestión	Operativa	Anual	100%	1	1				1	100%	
Actividad 17.1	Fomentar el desarrollo y aplicación de procesos estandarizados de planeación, presupuestación y ejecución del gasto público, evaluación, con un enfoque de gobierno abierto, derechos	Porcentaje de administraciones públicas central y parastatal, que abrieron espacios de participación	Desarrollar criterios homogenizados de organización, uso, aprovechamiento y difusión de la información, las estándares y las buenas prácticas orientadas a todos los entes públicos a	Diagnóstico elaborado Diagnóstico programado	Porcentaje	Gestión	Operativa	Anual	100%	1	1				1	100%	
Componente 18	Indicador de Coordinación y Difusión Anticorrupción Local.	Indicador de Coordinación y Difusión Anticorrupción Local.	Desarrollar y ejecutar programas estratégicos que fomenten la coordinación entre las autoridades responsables de atender, investigar, sustanciar, determinar, resolver y	Diagnóstico elaborado Diagnóstico programado	Porcentaje	Gestión	Operativa	Trimestral	100%	1	1				1	100%	
Actividad 18.1	Medir el porcentaje de fallas administrativas que fueron prevenidas, sancionadas o sancionadas extorsivamente gracias a acciones de coordinación y difusión entre las instancias anticorrupción locales.	Indicador de Coordinación y Difusión Anticorrupción Local.	Impulsar, entre las instancias anticorrupción locales, acciones sistémicas de coordinación y difusión que permitan a las autoridades competentes prevenir, investigar,	Diagnóstico elaborado Diagnóstico programado	Porcentaje	Gestión	Operativa	Trimestral	100%	1	1				1	100%	
Componente 19	Indicador de Homologación de Capacidades Técnicas Anticorrupción Estatales.	Indicador de Homologación de Capacidades Técnicas Anticorrupción Estatales.	Integrar sistemas de inteligencia en entes públicos orientados a la prevención, detección, investigación y subsanación de fallas administrativas	Diagnóstico elaborado Diagnóstico programado	Porcentaje	Gestión	Eficacia	Anual	100%	1	1				1	100%	
Actividad 19.1	Medir el porcentaje de instancias estatales que cumplen con los estándares establecidos por el Sistema Nacional Anticorrupción en materia de capacidades técnicas.	Indicador de Homologación de Capacidades Técnicas Anticorrupción Estatales.	Impulsar la homologación de capacidades técnicas a escala estatal de las instancias encargadas de la administración, la generación de información, así como del aprovechamiento de la información de la Plataforma Nacional.	Diagnóstico elaborado Diagnóstico programado	Porcentaje	Gestión	Eficacia	Anual	100%	1	1				1	100%	
Componente 20	Elaboración de Diagnóstico relativo al Grado de participación ciudadana y uso de información pública, transparencia y protección de datos personales.	Grado de participación ciudadana y uso de información pública, transparencia y protección de datos personales.	Fomentar el desarrollo de políticas de transparencia proactiva y gobierno abierto que propicien, desde una perspectiva ciudadana, el seguimiento, evaluación, mejora, simplificación, gestión de riesgos y revisión de casados de los entes públicos, el ciclo presupuestal, las contrataciones públicas, las asociaciones público-privadas, el cabildo y los programas públicos.	Diagnóstico elaborado Diagnóstico programado	Porcentaje	Gestión	Operativa	Trimestral	100%	1	1				1	100%	



INDICADORES DE RESULTADOS DEL 01 DE ENERO AL 31 DE DICIEMBRE DE 2025

Nivel	Objetivos (Resumen Narrativo)	INDICADORES										Avance acumulado al periodo			
		Nombre del indicador	Definición del indicador	Método de cálculo	Unidad de medida	Tipo de indicador	Dimensión	Frecuencia de medición	Programación de metas trimestrales 2025				Absoluto	Relativo	
									1er. Trm.	2do. Trm.	3er. Trm.	4to. Trm.			
								2024	2025						
Actividad 20.1	Fomentar el desarrollo y aplicación de procesos estandarizados de planeación, presupuestación y ejercicio del gasto público, seguimiento y evaluación, con un enfoque de gobierno abierto, derechos humanos, género y máxima transparencia y protección de la sociedad en la gestión de riesgos de corrupción y el de la integridad empresarial.	Grado de participación ciudadana y uso de información pública, transparencia y protección de datos personales.	Impulsar mecanismos de participación ciudadana que faciliten el ejercicio del derecho de acceso a la información y que deriven en el uso oportuno de la información pública.	Diagnóstico elaborado Diagnóstico programado	Porcentaje	Gestión	Operativa	Trimestral	100%	1				1	100%
Componente 21	Elaboración de Diagnóstico relativo al nivel de cumplimiento en programas de capacitación en disciplina financiera y armonización contable.	Nivel de cumplimiento en programas de capacitación en disciplina financiera y armonización contable.	Impulsar la consolidación y evaluación a escala nacional de los procesos de armonización contable, así como de mecanismos que promuevan el ejercicio de los recursos públicos con los entes públicos a nivel estatal.	Diagnóstico elaborado Diagnóstico programado	Porcentaje	Gestión	Eficacia	Anual	100%	1				1	100%
Actividad 21.1	Fomentar el desarrollo y aplicación de procesos estandarizados de planeación, presupuestación y ejercicio del gasto público, seguimiento y evaluación, con un enfoque de gobierno abierto, derechos humanos, género y máxima transparencia y participación de la sociedad en la gestión de riesgos de corrupción y el de la integridad empresarial.	Nivel de cumplimiento en programas de capacitación en disciplina financiera y armonización contable.	Establecer bases generales para el desarrollo y ejecución de programas de capacitación en materia de disciplinas financiera y armonización contable en los entes públicos a nivel estatal.	Diagnóstico elaborado Diagnóstico programado	Porcentaje	Gestión	Eficacia	Anual	100%	1				1	100%
Componente 22	Elaboración de Diagnóstico relativo al nivel de cumplimiento en fortalecimiento de sistemas institucionales de archivos.	Nivel de cumplimiento en fortalecimiento de sistemas institucionales de archivos.	Impulsar políticas de archivo y procesos homologados de gestión documental, que mejoren la calidad de la información que las entidades públicas registran mediante sistemas	Diagnóstico elaborado Diagnóstico programado	Porcentaje	Gestión	Operativa	Trimestral	100%	1				1	100%
Actividad 22.1	Fomentar el desarrollo y aplicación de procesos estandarizados de planeación, presupuestación y ejercicio del gasto público, seguimiento y evaluación, con un enfoque de gobierno abierto, derechos humanos, género y máxima transparencia y participación de la sociedad en la gestión de riesgos de corrupción y el de la integridad empresarial.	Nivel de cumplimiento en fortalecimiento de sistemas institucionales de archivos.	Fortalecer los sistemas institucionales de archivos de los entes públicos a nivel estatal, en concordancia con lo establecido en la Ley General de Archivos y las leyes estatales.	Diagnóstico elaborado Diagnóstico programado	Porcentaje	Gestión	Operativa	Trimestral	100%	1				1	100%
Componente 23	Índice de fortalecimiento de coordinación y capacidades en auditoría gubernamental y control interno.	Índice de fortalecimiento de coordinación y capacidades en auditoría gubernamental y control interno.	Impulsar la coordinación entre los integrantes del Sistema Estatal de Auditoría para la homologación y simplificación de normas, procesos y métodos de control interno, auditoría y fiscalización; así como la colaboración con otras instancias públicas que facilite el intercambio de información para maximizar y potenciar los alcances y efectos de la fiscalización y de los procedimientos de investigación y sanción de ellas administrativas y de hechos de corrupción.	Diagnóstico elaborado Diagnóstico programado	Porcentaje	Gestión	Eficacia	Anual	100%	1				1	100%
Actividad 23.1	Fortalecer los mecanismos de homologación de sistemas, principios, prácticas y capacidades de auditoría, fiscalización, control interno y rendición de cuentas a escala nacional.	Índice de fortalecimiento de coordinación y capacidades en auditoría gubernamental y control interno.	Fortalecer la coordinación y capacidades de las instancias de auditoría gubernamental y control interno a estatal.	Diagnóstico elaborado Diagnóstico programado	Porcentaje	Gestión	Eficacia	Anual	100%	1				1	100%
Componente 24	Elaboración de diagnóstico relativo a la eficacia de la Fiscalización del Órgano Superior de Fiscalización del Estado.	Eficacia de la Fiscalización del Órgano Superior de Fiscalización del Estado.	Impulsar la coordinación entre los integrantes del Sistema Estatal de Anticorrupción para la homologación y simplificación de normas, procesos y métodos de control interno, auditoría y fiscalización; así como la colaboración con otras instancias públicas que facilite el intercambio de información para maximizar y potenciar los alcances y efectos de la fiscalización y de los procedimientos de investigación y sanción de ellas administrativas y de hechos de corrupción.	Diagnóstico elaborado Diagnóstico programado	Porcentaje	Gestión	Eficacia	Trimestral	100%	1				1	100%
Actividad 24.1	Fortalecer los mecanismos de homologación de sistemas, principios, prácticas y capacidades de auditoría, fiscalización, control interno y rendición de cuentas a escala nacional.	Eficacia de la Fiscalización del Órgano Superior de Fiscalización del Estado.	Fortalecer la labor de fiscalización del órgano superior de fiscalización del estado.	Diagnóstico elaborado Diagnóstico programado	Porcentaje	Gestión	Eficacia	Trimestral	100%	1				1	100%

INDICADORES DE RESULTADOS DEL 01 DE ENERO AL 31 DE DICIEMBRE DE 2025

RESULTADOS															
Nivel	Objetivos (Resumen Narrativo)	Nombre del indicador	Definición del indicador	INDICADORES				Frecuencia de medición	Método de base	Programación de metas trimestrales 2025				Avance acumulado al periodo	
				Método de cálculo	Unidad de medida	Tipo de indicador	Dimensión			2024	1er. Trm.	2do. Trm.	3er. Trm.		4to. Trm.
Componente 25	Elaboración de diagnóstico relativo a los OIC'S que cuentan con acciones y medios de difusión de transparencia proactiva.	OIC'S que cuentan con acciones y medios de difusión de transparencia proactiva.	Impulsar el desarrollo y utilización de metodologías de análisis de datos masivos e inteligencia artificial relacionadas con la identificación de riesgos, la evaluación, la mejora de la gestión, la elaboración de guías, sistemas, herramientas y esquemas de colaboración que permitan la accesibilidad a la información pública relacionada con actos de corrupción.	Porcentaje	Gestión	Eficacia	Anual	100%	1				1		100%
Actividad 25.1	Fortalecer los mecanismos de homologación de sistemas, principios, prácticas y capacidades de auditoría, fiscalización, control interno y rendición de cuentas a escala nacional.	OIC'S que cuentan con acciones y medios de difusión de transparencia proactiva.	Impulsar el desarrollo de guías, sistemas, herramientas y esquemas de colaboración que permitan la accesibilidad a la información pública relacionada con actos de corrupción.	Porcentaje	Gestión	Eficacia	Anual	100%	1				1		100%
Componente 26	Elaboración de diagnóstico relativo al fortalecimiento de procesos de comprar públicas (FFCP).	Fortalecimiento de procesos de compras públicas (FFCP).	Crear observatorios y laboratorios de innovación social para la gestión de riesgos de corrupción en los puntos de contacto de gobierno sociedad, así como para la vigilancia en compras y adquisiciones públicas.	Porcentaje	Gestión	Operativa	Semestral	100%	1				1		100%
Actividad 26.1	Impulsar la adopción y homologación de reglas en materia de contrataciones públicas, asociaciones publico-privadas y cabileño, que garanticen interacciones íntegras e imparciales entre gobierno y sector privado.	Fortalecimiento de procesos de compras públicas (FFCP).	Fortalecer los procesos de compras públicas, así como las capacidades de quienes intervienen en la planeación, ejecución, seguimiento y evaluación de estos.	Porcentaje	Gestión	Operativa	Semestral	100%	1				1		100%
Componente 27	Indicador de transparencia y gobierno abierto en infraestructura (ITGA).	Indicador de transparencia y gobierno abierto en infraestructura (ITGA).	Desarrollar e implementar políticas de transparencia proactiva y gobierno abierto que fortalezca la rendición de cuentas y la vigilancia social en materia de infraestructura, obra pública y otros.	Porcentaje	Gestión	Operativa	Trimestral	100%	1				1		100%
Actividad 27.1	Impulsar la adopción y homologación de reglas en materia de contrataciones públicas, asociaciones publico-privadas y cabileño, que garanticen interacciones íntegras e imparciales entre gobierno y sector privado.	Indicador de transparencia y gobierno abierto en infraestructura (ITGA).	Desarrollar mecanismos homogéneos de transparencia proactiva y gobierno abierto para la publicación de información en materia de infraestructura, obra pública y asociaciones publico-privadas.	Porcentaje	Gestión	Operativa	Trimestral	100%	1				1		100%
Componente 28	Indicador de competencia en contratación pública.	Indicador de competencia en contratación pública.	Promover la creación y adopción de criterios y estándares unificados en las compras, contrataciones y adquisiciones públicas, que actúen espacios de arbitralidad, y mejoren su generación. Y estándares que incentiven la libre competencia y mayor concurrencia de las personas físicas y morales que participan en los procedimientos de contratación pública.	Porcentaje	Gestión	Operativa	Anual	100%	1				1		100%
Actividad 28.1	Impulsar la adopción y homologación de reglas en materia de contrataciones públicas, asociaciones publico-privadas y cabileño, que garanticen interacciones íntegras e imparciales entre gobierno y sector privado.	Indicador de competencia en contratación pública.	Generar criterios y estándares que incentiven la libre competencia y mayor concurrencia de las personas físicas y morales que participan en los procedimientos de contratación pública.	Porcentaje	Gestión	Operativa	Anual	100%	1				1		100%
Componente 29	Indicador de adopción del estándar de datos de contrataciones abiertas (ICA).	Indicador de adopción del estándar de datos de contrataciones abiertas (ICA).	Promover la creación y adopción de criterios y estándares unificados en las compras, contrataciones y adquisiciones públicas, que actúen espacios de arbitralidad, y mejoren su uso del estándar de datos de contrataciones abiertas para fomentar la apertura y transparencia en los procedimientos de contratación pública.	Porcentaje	Gestión	Operativa	Anual	100%	1				1		100%
Actividad 29.1	Impulsar la adopción y homologación de reglas en materia de contrataciones públicas, asociaciones publico-privadas y cabileño, que garanticen interacciones íntegras e imparciales entre gobierno y sector privado.	Indicador de adopción del estándar de datos de contrataciones abiertas (ICA).	Impulsar a nivel estatal la aplicación y uso del estándar de datos de contrataciones abiertas para fomentar la apertura y transparencia en los procedimientos de contratación pública.	Porcentaje	Gestión	Operativa	Anual	100%	1				1		100%
Componente 30	Elaboración de diagnóstico relativo al porcentaje de implementación del mecanismo de vinculación entre el sistema estatal anticorrupción y la sociedad civil (P Jimple_vinc).	Porcentaje de implementación del mecanismo de vinculación entre el sistema estatal anticorrupción y la sociedad civil (P Jimple_vinc).	Desarrollar una agenda estratégica, con un enfoque incluyente y perspectiva de género, de incidencia ciudadana en el control de la corrupción, en la que se promueva el fortalecimiento de los mecanismos de participación ciudadana existentes en la materia, y la creación de nuevos esquemas y redes de colaboración social.	Porcentaje	Gestión	Operativa	Trimestral	100%	1				1		100%



INDICADORES DE RESULTADOS DEL 01 DE ENERO AL 31 DE DICIEMBRE DE 2025



MORELOS
LA HEREDANZA DEL BIEN

RESULTADOS														
Nivel	Objetivos (Resumen Narrativo)	Nombre del indicador	Definición del indicador	Método de cálculo	Unidad de medida	Tipo de indicador	Dimensión	Frecuencia de medición	Programación de metas trimestrales 2025				Avance acumulado al periodo	
									1er. Trim.	2do. Trim.	3er. Trim.	4to. Trim.	Absoluto	Relativo
Actividad 30.1	Impulsar el desarrollo de mecanismos efectivos de participación que favorezcan el involucramiento social en el control de la corrupción, así como en la vigilancia y rendición de cuentas de las decisiones de gobierno.	Porcentaje de implementación del mecanismo de vinculación entre el sistema estatal anticorrupción y la sociedad	Desarrollar un mecanismo estatal anticorrupción para fomentar la participación ciudadana y el intercambio de buenas prácticas en materia de vigilancia ciudadana con	Diagnóstico elaborado Diagnóstico programado	Porcentaje	Gestión	Operativa	Trimestral	1		1		1	100%
Componente 31	Indicador de catalogación de mecanismo de participación ciudadana (CMFCC).	Indicador de mecanismo de participación ciudadana (CMFCC).	Crear un catálogo nacional de mecanismos de participación social que contribuya a la incidencia formal y efectiva de la vigilancia ciudadana en la prevención y combate de la corrupción.	Diagnóstico elaborado Diagnóstico programado	Porcentaje	Gestión	Eficacia	Trimestral	1			1	1	100%
Actividad 31.1	Impulsar el desarrollo de mecanismos efectivos de participación que favorezcan el involucramiento social en el control de la corrupción, así como en la vigilancia y rendición de cuentas de las decisiones de gobierno.	Indicador de catalogación de mecanismo de participación ciudadana (CMFCC).	Elaborar un catálogo de mecanismos de participación ciudadana que contenga estándares para su identificación, clasificación y difusión de los mecanismos.	Diagnóstico elaborado Diagnóstico programado	Porcentaje	Gestión	Eficacia	Trimestral	1			1	1	100%
Componente 32	Indicador de participación ciudadana a través de medios digitales (FCMD).	Indicador de participación ciudadana a través de medios digitales (FCMD).	Fomentar el desarrollo y uso de mecanismos colaborativos y digitales de participación ciudadana para articular propuestas de combate a la corrupción desde la sociedad.	Diagnóstico elaborado Diagnóstico programado	Porcentaje	Gestión	Eficacia	Trimestral	1		1		1	100%
Actividad 32.1	Impulsar el desarrollo de mecanismos efectivos de participación que favorezcan el involucramiento social en el control de la corrupción, así como en la vigilancia y rendición de cuentas de las decisiones de gobierno.	Indicador de participación ciudadana a través de medios digitales (FCMD).	Desarrollar metodologías y herramientas digitales estandarizadas a nivel nacional que promuevan y faciliten la participación ciudadana a través de medios digitales incluyentes.	Diagnóstico elaborado Diagnóstico programado	Porcentaje	Gestión	Eficacia	Trimestral	1			1	1	100%



Anexos

CUARTO INFORME DE CUENTA PÚBLICA
SECRETARÍA EJECUTIVA DEL SISTEMA
ANTICORRUPCIÓN DEL ESTADO DE MORELOS | **2025**
ENERO - DICIEMBRE



Cuarto Informe de Cuenta Pública
Secretaría Ejecutiva del Sistema Anticorrupción del Estado de Morelos
Relación de Bienes Muebles que Componen su Patrimonio
Al 31 de diciembre de 2025



Código	Descripción del Bien Mueble	Valor en libros
SESAEM-5111-PAT-000001	ESCRITORIO EJECUTIVO	2,361
SESAEM-5111-PAT-000002	ESCRITORIO EJECUTIVO	2,361
SESAEM-5111-PAT-000003	LIBRERO EJECUTIVO	2,192
SESAEM-5111-PAT-000004	LIBRERO EJECUTIVO	2,192
SESAEM-5111-PAT-000005	MESA DE JUNTAS MODULAR PARA 12 PERSONAS	4,402
SESAEM-5111-PAT-000006	SILLA BLANCA PARA SALA DE JUNTAS	388
SESAEM-5111-PAT-000007	SILLA BLANCA PARA SALA DE JUNTAS	388
SESAEM-5111-PAT-000008	SILLA BLANCA PARA SALA DE JUNTAS	388
SESAEM-5111-PAT-000009	SILLA BLANCA PARA SALA DE JUNTAS	388
SESAEM-5111-PAT-000010	SILLA BLANCA PARA SALA DE JUNTAS	388
SESAEM-5111-PAT-000011	SILLA BLANCA PARA SALA DE JUNTAS	388
SESAEM-5111-PAT-000012	SILLA BLANCA PARA SALA DE JUNTAS	388
SESAEM-5111-PAT-000013	SILLA BLANCA PARA SALA DE JUNTAS	388
SESAEM-5111-PAT-000014	SILLA BLANCA PARA SALA DE JUNTAS	388
SESAEM-5111-PAT-000015	SILLA BLANCA PARA SALA DE JUNTAS	388
SESAEM-5111-PAT-000016	SILLA BLANCA PARA SALA DE JUNTAS	388
SESAEM-5111-PAT-000017	SILLA BLANCA PARA SALA DE JUNTAS	388
SESAEM-5111-PAT-000018	MESA DE SERVICIO	810
SESAEM-5111-PAT-000019	MODULO DE RECEPCION	1,978
SESAEM-5111-PAT-000020	SILLA PARA ESCRITORIO EJECUTIVO	2,213
SESAEM-5111-PAT-000021	SILLA PARA ESCRITORIO EJECUTIVO	2,213
SESAEM-5111-PAT-000022	SILLA PARA ESCRITORIO EJECUTIVO	2,213
SESAEM-5111-PAT-000023	SILLA PARA ESCRITORIO EJECUTIVO	2,213
SESAEM-5111-PAT-000024	SILLA PARA ESCRITORIO EJECUTIVO	2,213
SESAEM-5111-PAT-000025	SILLA PARA ESCRITORIO EJECUTIVO	2,213
SESAEM-5111-PAT-000026	SILLA PARA ESCRITORIO EJECUTIVO	2,213
SESAEM-5111-PAT-000027	SILLA PARA ESCRITORIO EJECUTIVO	2,213
SESAEM-5111-PAT-000028	SILLA PARA ESCRITORIO EJECUTIVO	2,213
SESAEM-5111-PAT-000029	ESCRITORIO ESTANDAR OFICINA DE 1.22 M DE LARGO	1,256
SESAEM-5111-PAT-000030	ESCRITORIO ESTANDAR OFICINA DE 1.22 M DE LARGO	1,256
SESAEM-5111-PAT-000031	ESCRITORIO ESTANDAR OFICINA DE 1.22 M DE LARGO	1,256
SESAEM-5111-PAT-000032	ESCRITORIO ESTANDAR OFICINA DE 1.22 M DE LARGO	1,256



Cuarto Informe de Cuenta Pública
Secretaría Ejecutiva del Sistema Anticorrupción del Estado de Morelos
Relación de Bienes Muebles que Componen su Patrimonio
Al 31 de diciembre de 2025



Código	Descripción del Bien Mueble	Valor en libros
SESAEM-5111-PAT-000033	ESCRITORIO ESTANDAR OFICINA DE 1.22 M DE LARGO	1,256
SESAEM-5111-PAT-000034	ESCRITORIO ESTANDAR OFICINA DE 1.22 M DE LARGO	1,256
SESAEM-5111-PAT-000035	ARCHIVEROS OFICIO PARA ESCRITORIO CON GAVETA 1 PUERTA	1,065
SESAEM-5111-PAT-000036	ARCHIVEROS OFICIO PARA ESCRITORIO CON GAVETA 1 PUERTA	1,065
SESAEM-5111-PAT-000037	ARCHIVEROS OFICIO PARA ESCRITORIO CON GAVETA 1 PUERTA	1,065
SESAEM-5111-PAT-000038	ARCHIVEROS OFICIO PARA ESCRITORIO CON GAVETA 1 PUERTA	1,065
SESAEM-5111-PAT-000039	ARCHIVEROS OFICIO PARA ESCRITORIO CON GAVETA 1 PUERTA	1,065
SESAEM-5111-PAT-000040	ARCHIVEROS OFICIO PARA ESCRITORIO CON GAVETA 1 PUERTA	1,065
SESAEM-5151-PAT-000041	LAPTOP HP 15-DY1002LA INTEL CORE I3 8 GB SSD 256 GB, MAS 16 GB OPTANE	1,065
SESAEM-5151-PAT-000042	LAPTOP HP 15-DY1002LA INTEL CORE I3 8 GB SSD 256 GB, MAS 16 GB OPTANE	6,277
SESAEM-5151-PAT-000043	LAPTOP HP 15-DY1002LA INTEL CORE I3 8 GB SSD 256 GB, MAS 16 GB OPTANE	6,277
SESAEM-5151-PAT-000044	LAPTOP HP 15-DY1002LA INTEL CORE I3 8 GB SSD 256 GB, MAS 16 GB OPTANE	6,277
SESAEM-5151-PAT-000045	LAPTOP HP 15-DY1002LA INTEL CORE I3 8 GB SSD 256 GB, MAS 16 GB OPTANE	6,277
SESAEM-5151-PAT-000046	LAPTOP HP 15-DY1002LA INTEL CORE I3 8 GB SSD 256 GB, MAS 16 GB OPTANE	6,277
SESAEM-5151-PAT-000047	LAPTOP HP 15-DY1002LA INTEL CORE I3 8 GB SSD 256 GB, MAS 16 GB OPTANE	6,277
SESAEM-5151-PAT-000048	LAPTOP HP 15-DY1002LA INTEL CORE I3 8 GB SSD 256 GB, MAS 16 GB OPTANE	6,277
SESAEM-5151-PAT-000049	LAPTOP HP 15-DY1002LA INTEL CORE I3 8 GB SSD 256 GB, MAS 16 GB OPTANE	6,277
SESAEM-5151-PAT-000050	LAPTOP HP 15-DY1002LA INTEL CORE I3 8 GB SSD 256 GB, MAS 16 GB OPTANE	6,277
SESAEM-5151-PAT-000051	MULTIFUNCIONAL HP OFFICEJET PRO 9020 INYECCION DE TINTA	1,854
SESAEM-5151-PAT-000052	COMPUTADORA ALL IN ONE INTEL CORE I5/23.8PU LG./1TB/12GB RAM/BLANCO PANTALLA CON RETROILUMINACIÓN WLED FHD IPS BRIGHTVIEW DE TRES CARAS CON MICROBORDE, 250 NITS, 72 % DE NTSC Y 23,8" EN DIAGONAL (1920 x 1080)	9,264
SESAEM-5151-PAT-000053	COMPUTADORA ALL IN ONE INTEL CORE I5/23.8PU LG./1TB/12GB RAM/BLANCO PANTALLA CON RETROILUMINACIÓN WLED FHD IPS BRIGHTVIEW DE TRES CARAS CON MICROBORDE, 250 NITS, 72 % DE NTSC Y 23,8" EN DIAGONAL (1920 x 1080)	9,264
SESAEM-5151-PAT-000054	NO BREAK UPS 1000VA/ 6 SALIDAS/ REGULADOR DE VOLTAJE/ 32	881
SESAEM-5151-PAT-000055	NO BREAK UPS 1000VA/ 6 SALIDAS/ REGULADOR DE VOLTAJE/ 32	881
SESAEM-5151-PAT-000056	VIDEOPROYECTOR MULTIMEDIA COLOR BLANCO PROYECTOR DE 3300 LUMINES	4,619
SESAEM-5151-PAT-000057	MICROFONO PARA CONFERENCIAS OMNIDIRECCIONAL CON USB CON EXTENSION	226
SESAEM-5151-PAT-000058	MICROFONO PARA CONFERENCIAS OMNIDIRECCIONAL CON USB CON EXTENSION	226
SESAEM-5151-PAT-000059	CAMARA (HD, FULL HD) PARA VIDEO CONFERENCIAS	1,039
SESAEM-5151-PAT-000060	KIT CAMARA LENTE 18-55MM+ TRIPE+SD 16GB WI-FI BLUETO OTH NFC	7,909
SESAEM-5191-PAT-000061	PANTALLA TV /HD/55 PULGADAS (138.8 CM). SMART TV. LED/BLUETOOTH /HDMI/USB	5,875
SESAEM-5971-PAT-000000	LICENCIA SISTEMA SAGC.NET	17,483
SESAEM-5971-PAT-000000	ACTUALIZACION LICENCIA SISTEMA SAGC.NET	4,196
SESAEM-5971-PAT-000000	LICENCIAS 2024	44,790
SESAEM-5971-PAT-000000	LICENCIAS 2025	78,124
SESAEM-5151-PAT-000062	PRECISION 3660 TOWER C17-12700K 16G 1TB Y 256SSD TVT400 W10P (W11) 3WTTIPS, INCLUYE MONITOR DELL E2423H 23 8 LED VGA DP FIXED STAND	46,806
SESAEM-5151-PAT-000063	LAPTOP LENOVO THINKBOOK 14S G2 I7L, 14 PULGADAS, INTEL CORE I5, I5-1135G7, 16 GB, WINDOWS 10 PRO, 256 GB	23,432
SESAEM-5151-PAT-000064	LAPTOP LENOVO THINKBOOK 14S G2 I7L, 14 PULGADAS, INTEL CORE I5, I5-1135G7, 16 GB, WINDOWS 10 PRO, 256 GB	23,432
SESAEM-5151-PAT-000065	LAPTOP LENOVO THINKBOOK 14S G2 I7L, 14 PULGADAS, INTEL CORE I5, I5-1135G7, 16 GB, WINDOWS 10 PRO, 256 GB	23,432
SESAEM-5151-PAT-000066	LAPTOP DELL VOSTRO 15-3510 15.6" INTEL CORE I7 1165G7 DISCO DURO 512 GB SSD RAM 16 GB WINDOWS 11 PRO COLOR NEGRO	26,796



Cuarto Informe de Cuenta Pública
Secretaría Ejecutiva del Sistema Anticorrupción del Estado de Morelos
Relación de Bienes Muebles que Componen su Patrimonio
Al 31 de diciembre de 2025



Código	Descripción del Bien Mueble	Valor en fibros
SESAEM-5151-PAT-000067	POLY STUDIO 7200-85830-034. UNIDAD DE VIDEO USB PARA SALAS PEQUEÑAS, CÁMARA, ÁREA DE VISIÓN DE 120 GRADOS, RESOLUCIÓN DE CAPTURA UHD DE 2160P (4K) POLY PO	19,720
SESAEM-5151-PAT-000068	ELGATO WEBCAM FACECAM PARA STREAMING, 1920 X 1080 PÍXELES, USB C, NEGRO	5,220
SESAEM-5191-PAT-000069	PANTALLA TCL 55 IN ROKU TV 4K UHD WIFI 3HDMI 1USB HDR10 DOLBY	8,100
SESAEM-5151-PAT-000070	BAFLE AMPLIFICADO RECARGABLE KAISER KSW-4015 25,000W PMPO LUZ TIPO FLAMA 40W RMS 1MIC ALAMBRIICO C/TRIPIE USB/BT/FM/AUX/MICRO SD KSW-4015	2,500
SESAEM-5111-PAT-000071	FLIPSHELF ESCRITORIO PORTÁTIL	1,749
SESAEM-5111-PAT-000072	FLIPSHELF ESCRITORIO PORTÁTIL	1,749
SESAEM-5111-PAT-000073	FLIPSHELF ESCRITORIO PORTÁTIL	1,749
SESAEM-5111-PAT-000074	FLIPSHELF ESCRITORIO PORTÁTIL	1,749
SESAEM-5111-PAT-000075	FLIPSHELF ESCRITORIO PORTÁTIL	1,749
SESAEM-5111-PAT-000076	SILLA SECRETARIAL CS 203 MC	1,095
SESAEM-5111-PAT-000077	SILLA SECRETARIAL CS 203 MC	1,095
SESAEM-5111-PAT-000078	SILLA SECRETARIAL CS 203 MC	1,095
SESAEM-5111-PAT-000079	SILLA SECRETARIAL CS 203 MC	1,095
SESAEM-5111-PAT-000080	SILLA SECRETARIAL CS 203 MC	1,999
SESAEM-5111-PAT-000081	ARCHIV ORGAN	1,999
SESAEM-5111-PAT-000082	ARCHIV ORGAN	1,999
SESAEM-5111-PAT-000083	ARCHIV ORGAN	1,999
SESAEM-5111-PAT-000084	ARCHIV ORGAN	1,999
SESAEM-5111-PAT-000085	ARCHIV ORGAN	1,999
SESAEM-5111-PAT-000086	ARCHIV ORGAN	1,999
SESAEM-5111-PAT-000087	SILLA DE ECRITORIO GAMER ERGONMICA TAPIZADO CUERO SINTTICO NARANJA GAMETECH E AGONG06	2,397
SESAEM-5151-PAT-000088	SET DE BOCINAS - 2.1 NEGRO (2.1 CHANNELS DE 2 VIAS 50 W 57 - 45000 Hz)	7,390
SESAEM-5151-PAT-000089	AMPLIFICADOR DE PODER RACK 100W 80HMS	7,550
SESAEM-5151-PAT-000090	SET DE 4 MICROFONOS INHALAMBRICOS DE CUELLO DE CISNE UHF 4x100 CANALES WIRELESS CONFERENCE	7,313
SESAEM-5191-PAT-000091	DE'LONGHI , AIRE ACONDICIONADO PORTÁTIL PACEX398VUVC (3)	9,999
SESAEM-5191-PAT-000092	AIRE ACONDICIONADO PORTATIL 12.000 BTUS 110V, ENFRIAMIENTO, 10 SEER	6,999
SESAEM-5191-PAT-000093	AIRE ACONDICIONADO PORTATIL 12.000 BTUS 110V, ENFRIAMIENTO, 10 SEER	6,999
SESAEM-5151-PAT-000094	ALL IN ONE HP PROONE 440 G9 (8F7X1LT#ABM) 23.88 PULGADAS PROCESADOR CORE I5-12500, MEMORIA RAM 8 GB, SSD 512 GB, WINDOWS 11 PRO, GARANTÍA 1 AÑO	25,750
SESAEM-5151-PAT-000095	ALL IN ONE HP PROONE 440 G9 (8F7X1LT#ABM) 23.88 PULGADAS PROCESADOR CORE I5-12500, MEMORIA RAM 8 GB, SSD 512 GB, WINDOWS 11 PRO, GARANTÍA 1 AÑO	25,750
SESAEM-5151-PAT-000096	ALL IN ONE HP PROONE 440 G9 (8F7X1LT#ABM) 23.88 PULGADAS PROCESADOR CORE I5-12500, MEMORIA RAM 8 GB, SSD 512 GB, WINDOWS 11 PRO, GARANTÍA 1 AÑO	25,750
SESAEM-5191-PAT-000097	TV LED 65 INC SMART 4K UHD VIDA 3HDMI 2USB BLUETOOTH 2 A GTIA Hisense Smart TV Hisense 65 Pulgadas 4K Ultra HD LED 65A6KV	9,128
SESAEM-5151-PAT-000098	MONITORES LG 24MK430H 24" FHD	2,399
SESAEM-5151-PAT-000099	MONITORES LG 24MK430H 24" FHD	2,399
SESAEM-5151-PAT-000100	HP CORE I5 1335U 256GB SSD 16GB RAM PANTALLA 15.6 FHD 1920 PX X 1080 INTEL IRIS XE GRAPHICS LAPTOP WINDOWS 11	11,690



**SECRETARÍA EJECUTIVA DEL SISTEMA ANTICORRUPCIÓN
DEL ESTADO DE MORELOS**



RELACIÓN DE ESQUEMAS BURSÁTILES Y DE COBERTURAS FINANCIERAS DEL 01 DE ENERO AL 31 DE DICIEMBRE DE 2025

De conformidad con lo dispuesto en último párrafo del art. 46 de la Ley General de Contabilidad Gubernamental, en la Secretaría Ejecutiva del Sistema Anticorrupción del Estado de Morelos., no existe información pertinente a Esquemas Bursátiles y de Cobertura Financiera que relacionar.