



Introducción

SEGUNDO INFORME DE CUENTA PÚBLICA
SECRETARÍA EJECUTIVA DEL SISTEMA
ANTICORRUPCIÓN DEL ESTADO DE MORELOS | 2025
ENERO - JUNIO



Introducción

La Secretaría Ejecutiva del Sistema Anticorrupción del Estado de Morelos, es un organismo descentralizado, no sectorizado, con personalidad jurídica y patrimonio propio, con autonomía técnica y de gestión, con sede en la capital del Estado, tiene por objeto fungir como órgano de apoyo técnico del Comité Coordinador del Sistema Estatal, a efecto de proveerle la asistencia técnica, así como los insumos necesarios para el desempeño de sus atribuciones, consagradas en la Constitución Política de los Estados Unidos Mexicanos; Constitución Política del Estado Libre y Soberano de Morelos; Ley General del Sistema Nacional Anticorrupción; y la Ley del Sistema Anticorrupción del Estado de Morelos, entre las que destacan.

Que tendrá a su cargo proponer políticas públicas y realizar estudios especializados en materias relacionadas con la prevención, detección y disuasión de hechos de corrupción y de faltas administrativas, fiscalización y control de recursos públicos por acuerdo del Comité Coordinador; elaborar los anteproyectos de metodologías, indicadores y políticas integrales para ser discutidas en la Comisión Ejecutiva y, en su caso, sometidas a la consideración del Comité Coordinador; diseñar, implementar y administrar el Sistema Local de Información, con base en las medidas y protocolos que dicte el Sistema Nacional; ejecutar y dar seguimiento a los acuerdos y resoluciones del Comité Coordinador y del órgano de gobierno; elaborar y certificar los acuerdos que se tomen en el Comité Coordinador y en el órgano de gobierno y el de los instrumentos jurídicos que se generen en el seno del mismo, llevando el archivo correspondiente de estos en términos de las disposiciones aplicables; y demás establecidos en la Ley del Sistema Anticorrupción del Estado de Morelos.

La Secretaría Ejecutiva del Sistema Anticorrupción del Estado de Morelos, cuenta con una estructura operativa para la realización de sus atribuciones y el continuo desempeño de la función pública, para dar cumplimiento a lo que establece la Ley del Sistema Anticorrupción del Estado de Morelos, publicada el 19 de abril del 2017 en el Periódico Oficial "Tierra y Libertad" numero 5490 Alcance, en el que regula la integración y funcionamiento del Sistema Estatal Anticorrupción, conforme a lo previsto en los artículos 113 de la Constitución Política de los Estados Unidos Mexicanos; 134 y 134 bis de la Constitución Política del Estado Libre y Soberano de Morelos y 36 de la Ley General del Sistema Nacional Anticorrupción, y así, dar cumplimiento a lo establecido en la Ley General de Contabilidad, publicada el 31 de diciembre de 2008 en el Diario Oficial de la Federación, que establece los criterios generales que rigen la contabilidad con el fin de lograr su adecuada armonización para facilitar el registro de operaciones y en general contribuir a ejercer el presupuesto asignado para el ejercicio integral de sus funciones y con ello cumplir con los principios rectores que rigen el servicio público establecidos en el artículo 5 de la Ley del Sistema Anticorrupción del Estado de Morelos.



Información Contable

SEGUNDO INFORME DE CUENTA PÚBLICA |
SECRETARÍA EJECUTIVA DEL SISTEMA | 2025
ANTICORRUPCIÓN DEL ESTADO DE MORELOS |
ENERO - JUNIO



Segundo Informe de Cuenta Pública
Secretaría Ejecutiva del Sistema Anticorrupción del Estado de Morelos
Estado de Actividades
Del 1 de enero al 30 de junio de 2024 y 2025
(Cifras en Pesos)



Concepto	2025	2024	Concepto	2025	2024
INGRESOS Y OTROS BENEFICIOS			GASTOS Y OTRAS PERDIDAS		
<i>Ingresos de Gestión</i>			<i>Gastos de Funcionamiento</i>	2,827,105	2,929,217
Impuestos	72,435	-	Servicios Personales	1,664,821	1,466,142
Cuotas y Aportaciones de Seguridad Social	-	-	Materiales y Suministros	48,874	58,470
Contribuciones de Mejoras	-	-	Servicios Generales	1,113,410	1,404,605
Derechos	-	-			
Productos	72,435	-	<i>Transferencias, Asignaciones, Subsidios y Otras Ayudas</i>	-	-
Aprovechamientos	-	-	Transferencias Internas y Asignaciones al Sector Público	-	-
Ingresos por Venta de Bienes y Prestación de Servicios	-	-	Transferencias al Resto del Sector Público	-	-
			Subsidios y Subvenciones	-	-
<i>Participaciones, Aportaciones, Convenios, Incentivos Derivados de la Colaboración Fiscal, Fondos Distintos de Aportaciones, Transferencias, Asignaciones, Subsidios y Subvenciones, y Pensiones y Jubilaciones</i>	3,631,866	3,483,958	Ayudas Sociales	-	-
Participaciones, Aportaciones, Convenios, Incentivos Derivados de la Colaboración Fiscal y Fondos Distintos de Aportaciones	-	-	Pensiones y Jubilaciones	-	-
Transferencias, Asignaciones, Subsidios y Subvenciones, y Pensiones y Jubilaciones	3,631,866	3,483,958	Transferencias a Fidelcomisos, Mandatos y Contratos Análogos	-	-
			Transferencias a la Seguridad Social	-	-
			Donativos	-	-
			Transferencias al Exterior	-	-
Otros Ingresos y Beneficios			Participaciones y Aportaciones		
Ingresos Financieros	-	-	Participaciones	-	-
Incremento por Variación de Inventarios	-	-	Aportaciones	-	-
Disminución del Exceso de Estimaciones por Pérdida o Deterioro u Obsolescencia	-	-	Convenios	-	-
Disminución del Exceso de Provisiones	-	-			
Otros Ingresos y Beneficios Varios	-	-	Intereses, Comisiones y Otros Gastos de la Deuda Pública		
			Intereses de la Deuda Pública	-	-
Total de Ingresos y Otros Beneficios	3,704,301	3,483,958	Comisiones de la Deuda Pública	-	-
			Gastos de la Deuda Pública	-	-
			Costo por Coberturas	-	-
			Apoyos Financieros	-	-
			Otros Gastos y Pérdidas Extraordinarias		
			Estimaciones, Depreciaciones, Deterioros, Obsolescencia y Amortizaciones	-	-
			Provisiones	-	-
			Disminución de Inventarios	-	-
			Otros Gastos	-	-
			Inversión Pública		
			Inversión Pública no Capitalizable	-	-
			Total de Gastos y Otras Pérdidas	2,827,105	2,929,217
			Resultados del Ejercicio (Ahorro/Desahorro)	877,196	554,741

Bajo protesta de decir verdad declaramos que los Estados Financieros y sus notas, son razonablemente correctos y son responsabilidad del emisor.

ELABORÓ Y REVISÓ

AUTORIZÓ

C.P. PRISCILA HERNÁNDEZ CRUZ
TITULAR DE LA UNIDAD DE ADMINISTRACIÓN DE LA SECRETARÍA EJECUTIVA DEL SISTEMA ANTICORRUPCIÓN DEL ESTADO DE MORELOS

D. EN D. GERARDO MURTIADO DE MENDOZA ARMAS
ENCARGADO DE DESPACHO DE LA SECRETARÍA TÉCNICA TEMPORAL DE LA SECRETARÍA EJECUTIVA DEL SISTEMA ANTICORRUPCIÓN DEL ESTADO DE MORELOS



Segundo Informe de Cuenta Pública
Secretaría Ejecutiva del Sistema Anticorrupción del Estado de Morelos
Estado de Situación Financiera
Al 30 de junio de 2024 y 2025
(Cifras en Pesos)



CONCEPTO	Año 2025	Año 2024	CONCEPTO	Año 2025	Año 2024
ACTIVO			PASIVO		
Activo Circulante			Activo Circulante		
Derechos a Recibir Efectivo o Equivalentes	2,620,949	1,832,363	Cuentas por Pagar a Corto Plazo	1,797,433	1,328,662
Derechos a Recibir Bienes o Servicios	1,114	1,114	Documentos por Pagar a Corto Plazo	-	-
Inventarios	-	-	Porción a Corto Plazo de la Deuda Pública a Largo Plazo	-	-
Almacenes	-	-	Títulos y Valores a Corto Plazo	-	-
Estimación por Pérdida o Deterioro de Activos Circulantes	-	-	Pasivos Diferidos a Corto Plazo	-	-
Otros Activos Circulantes	-	-	Fondos y Bienes de Terceros en Garantía y/o Administración a Corto Plazo	-	-
Total de Activos Circulantes	2,622,063	1,833,477	Provisiones a Corto Plazo	39,177	39,177
Activo No Circulante			Otros Pasivos a Corto Plazo	-	-
Inversiones Financieras a Largo Plazo	-	-	Total de Pasivos Circulantes	1,836,610	1,367,839
Derechos a Recibir Efectivo o Equivalentes a Largo Plazo	-	-	Pasivo No Circulante		
Bienes Inmuebles, Infraestructura y Construcciones en Proceso	-	-	Cuentas por Pagar a Largo Plazo	-	-
Bienes Muebles	761,463	761,463	Documentos por Pagar a Largo Plazo	-	-
Activos Intangibles	332,572	232,987	Deuda Pública a Largo Plazo	-	-
Depreciación, Deterioro y Amortización Acumulada de Bienes	(467,692)	(290,766)	Pasivos Diferidos a Largo Plazo	-	-
Activos Diferidos	-	-	Fondos y Bienes de Terceros en Garantía y/o en Administración a Largo Plazo	-	-
Estimación por Pérdida o Deterioro de Activos no Circulantes	-	-	Provisiones a Largo Plazo	-	-
Otros Activos no Circulantes	-	-	Total de Pasivos No Circulantes	-	-
Total de Activos No Circulantes	626,343	703,684	Total del Pasivo	1,836,610	1,367,839
Total del Activo	3,248,406	2,537,161	HACIENDA PÚBLICA / PATRIMONIO		
			Hacienda Pública / Patrimonio Contribuido		
			Aportaciones	-	-
			Donaciones de Capital	-	-
			Actualización de la Hacienda Pública / Patrimonio	-	-
			Hacienda Pública / Patrimonio Generado	1,411,796	1,169,322
			Resultados del Ejercicio (Ahorro / Desahorro)	877,196	554,741
			Resultados de Ejercicios Anteriores	935,981	760,887
			Revalúos	-	-
			Reservas	-	-
			Rectificaciones de Resultados de Ejercicios Anteriores	(401,381)	(146,306)
			Exceso o Insuficiencia en la Actualización de la Hacienda Pública / Patrimonio	-	-
			Resultado por Posición Monetaria	-	-
			Resultado por Tenencia de Activos no Monetarios	-	-
			Total Hacienda Pública / Patrimonio	1,411,796	1,169,322
			Total del Pasivo y Hacienda Pública / Patrimonio	3,248,406	2,537,161

Bajo protesta de decir verdad declaramos que los Estados Financieros y sus notas, son razonablemente correctos y son responsabilidad del emisor.

ELABORÓ Y REVISÓ

AUTORIZÓ

C.P. PRISCILA HERNÁNDEZ CRUZ
TITULAR DE LA UNIDAD DE ADMINISTRACIÓN DE LA SECRETARÍA EJECUTIVA DEL
SISTEMA ANTICORRUPCIÓN DEL ESTADO DE MORELOS

D. EN D. GERARDO HURTADO DE MENDOZA ARMAS
ENCARGADO DE DESPACHO DE LA SECRETARÍA TÉCNICA TEMPORAL DE LA SECRETARÍA
EJECUTIVA DEL SISTEMA ANTICORRUPCIÓN DEL ESTADO DE MORELOS



Segundo Informe de Cuenta Pública
Secretaría Ejecutiva del Sistema Anticorrupción del Estado de Morelos
Estado de Situación Financiera Detallado - LDF
Al 30 de junio de 2025 y al 31 de diciembre de 2024
(Cifras en Pesos)



CONCEPTO	30 de junio 2025	31 de diciembre 2024	CONCEPTO	30 de junio 2025	31 de diciembre 2024
ACTIVO					
Activo Circulante					
Activo Circulante			Activo Circulante		
Efectivo y Equivalentes			Cuentas por Pagar a Corto Plazo	1,797,433	1,737,484
Efectivo	2,620,949	1,993,715	Servicios Personales por Pagar a Corto Plazo	-	-
Bancos/Tesorería	2,620,949	1,993,715	Proveedores por Pagar a Corto Plazo	1,797,433	1,737,484
Bancos/Dependencias y Otros	-	-	Contratistas por Obras Públicas por Pagar a Corto Plazo	-	-
Inversiones Temporales (Hasta 3 meses)	-	-	Participaciones y Aportaciones por Pagar a Corto Plazo	-	-
Fondos con Afectación Específica	-	-	Transferencias Otorgadas por Pagar a Corto Plazo	-	-
Depósitos de Fondos de Terceros en Garantía y/o Admón.	-	-	Int., Comisiones y Otros Gastos de la Deuda Púb. por Pagar a Corto Plazo	-	-
Otros Efectivos y Equivalentes	-	-	Retenciones y Contribuciones por Pagar a Corto Plazo	-	-
	-	-	Devoluciones de la Ley de Ingresos por Pagar a Corto Plazo	-	-
	-	-	Otras Cuentas por Pagar a Corto Plazo	-	-
Derechos a Recibir Efectivo o Equivalentes	1,114	1,114	Documentos por Pagar a Corto Plazo	-	-
Inversiones Financieras de Corto Plazo	-	-	Documentos Comerciales por Pagar a Corto Plazo	-	-
Cuentas por Cobrar a Corto Plazo	-	-	Documentos con Contratistas por Obras Púb. por Pagar a Corto Plazo	-	-
Deudores Diversos por Cobrar a Corto Plazo	1,114	1,114	Otros Documentos por Pagar a Corto Plazo	-	-
Ingresos por Recuperar a Corto Plazo	-	-	Porción a Corto Plazo de la Deuda Pública a Largo Plazo	-	-
Deudores por Anticipos de la Tesorería a Corto Plazo	-	-	Porción a Corto Plazo de la Deuda Pública	-	-
Préstamos Otorgados a Corto Plazo	-	-	Porción a Corto Plazo de Arrendamiento Financiero	-	-
Otros Derechos a Recibir Efectivo o Equiv. a Corto Plazo	-	-	Títulos y Valores a Corto Plazo	-	-
Derechos a Recibir Bienes o Servicios	-	-	Pasivos Diferidos a Corto Plazo	-	-
Ant. a Proveedores por Adq. de Bienes y Prest. de Serv. a Corto Plazo	-	-	Ingresos Cobrados por Adelantado a Corto Plazo	-	-
Ant. a Proveedores por Adq. de Bienes Inm. y Muebles a Corto Plazo	-	-	Intereses Cobrados por Adelantado a Corto Plazo	-	-
Ant. a Proveedores por Adq. de Bienes Intangibles a Corto Plazo	-	-	Otros Pasivos Diferidos a Corto Plazo	-	-
Anticipio a Contratistas por Obras Públicas a Corto Plazo	-	-	Fondos y Bienes de Terceros en Garantía y/o Admón. a C. P.	-	-
Otros Derechos a Recibir Bienes o Servicios a Corto Plazo	-	-	Fondos en Garantía a Corto Plazo	-	-
Inventarios	-	-	Fondos en Administración a Corto Plazo	-	-
Inventario de Mercancías para Venta	-	-	Fondos Contingentes a Corto Plazo	-	-
Inventario de Mercancías Terminadas	-	-	Fondos de Fideicomisos, Mandatos y Contratos Análogos a Corto Plazo	-	-
Inventario de Mercancías en Proceso de Elaboración	-	-	Otros Fondos de Terceros en Garantía y/o Administración a Corto Plazo	-	-
Inventario de Materias Primas, Mat. y Suministros para Producción	-	-	Valores y Bienes en Garantía a Corto Plazo	-	-
Bienes en Tránsito	-	-	Provisiones a Corto Plazo	39,177	39,177
Almacenes	-	-	Provisión para Demandas y Juicios a Corto Plazo	-	-
Estimación por Pérdida o Deterioro de Activos Circulantes	-	-	Provisión para Contingencias a Corto Plazo	-	-
Est. para Ctas. Incobrables por Derechos a Recibir Efectivo o Equiv.	-	-	Otras Provisiones a Corto Plazo	39,177	39,177
Estimación por Deterioro de Inventarios	-	-	Otros Pasivos a Corto Plazo	-	-
Otros Activos Circulantes	-	-	Ingresos por Clasificar	-	-
Valores en Garantía	-	-	Recaudación por Participar	-	-
Bienes en Garantía (excluye depósitos de fondos)	-	-	Otros Pasivos Circulantes	-	-
Bienes Deriv. de Embargos, Decom., Aseguramientos y Dación en Pago	-	-			
Adquisición con Fondos de Terceros	-	-			
Total de Activos Circulantes	2,622,063	1,994,829	Total de Pasivos Circulantes	1,836,610	1,776,661



Segundo Informe de Cuenta Pública
Secretaría Ejecutiva del Sistema Anticorrupción del Estado de Morelos
Estado de Situación Financiera Detallado - LDF
Al 30 de junio de 2025 y al 31 de diciembre de 2024
(Cifras en Pesos)



CONCEPTO	30 de junio 2025	31 de diciembre 2024	CONCEPTO	30 de junio 2025	31 de diciembre 2024
Activo No Circulante			Pasivo No Circulante		
Inversiones Financieras a Largo Plazo	-	-	Cuentas por Pagar a Largo Plazo	-	-
Derechos a Recibir Efectivo o Equivalentes a Largo Plazo	-	-	Documentos por Pagar a Largo Plazo	-	-
Bienes Inmuebles, Infraestructura y Const. en Proceso	-	-	Deuda Pública a Largo Plazo	-	-
Bienes Muebles	761,463	761,463	Pasivos Diferidos a Largo Plazo	-	-
Activos Intangibles	332,572	277,736	Fdos. y Bienes de Terceros en Garantía y/o en Admón. a L.P.	-	-
Depreciación, Deterioro y Amortización Acumulada de Bienes	(467,692)	(467,692)	Provisiones a Largo Plazo	-	-
Activos Diferidos	-	-	Total de Pasivos No Circulantes	-	-
Estimación por Pérdida o Deterioro de Activos no Circulantes	-	-	Total del Pasivo	1,836,610	1,776,661
Otros Activos no Circulantes	-	-			
Total de Activos No Circulantes	626,343	571,507	HACIENDA PÚBLICA / PATRIMONIO		
Total del Activo	3,248,406	2,566,336	<i>Hacienda Pública / Patrimonio Contribuido</i>		
			Aportaciones	-	-
			Donaciones de Capital	-	-
			Actualización de la Hacienda Pública / Patrimonio	-	-
			<i>Hacienda Pública / Patrimonio Generado</i>	1,411,796	789,675
			Resultados del Ejercicio (Ahorro / Desahorro)	877,196	175,094
			Resultados de Ejercicios Anteriores	935,981	760,887
			Revaluos	-	-
			Reservas	-	-
			Rectificaciones de Resultados de Ejercicios Anteriores	(401,381)	(146,306)
			<i>Exceso o Insuficiencia en la Actualización de la Hacienda Pública / Patrimonio</i>	-	-
			Resultado por Posición Monetaria	-	-
			Resultado por Tenencia de Activos no Monetarios	-	-
			Total Hacienda Pública / Patrimonio	1,411,796	789,675
			Total del Pasivo y Hacienda Pública / Patrimonio	3,248,406	2,566,336

Bajo protesta de decir verdad declaramos que los Estados Financieros y sus notas, son razonablemente correctos y son responsabilidad del emisor.

ELABORÓ Y REVISÓ

AUTORIZÓ

C.P. PRISCILA HERNÁNDEZ CRUZ
TITULAR DE LA UNIDAD DE ADMINISTRACIÓN DE LA SECRETARÍA
EJECUTIVA DEL SISTEMA ANTICORRUPCIÓN DEL ESTADO DE MORELOS

D. EN D. GERARDO HURTADO DE MENDOZA ARMAS
ENCARGADO DE DESPACHO DE LA SECRETARÍA TÉCNICA TEMPORAL DE LA
SECRETARÍA EJECUTIVA DEL SISTEMA ANTICORRUPCIÓN DEL ESTADO DE
MORELOS



Segundo Informe de Cuenta Pública
Secretaría Ejecutiva del Sistema Anticorrupción del Estado de Morelos
Estado de Cambios en la Situación Financiera
Del 1 de enero al 30 de junio de 2025
(Cifras en Pesos)



Concepto	Origen	Aplicación	Concepto	Origen	Aplicación
ACTIVO	-	682,070	PASIVO	59,949	-
Activo Circulante	-	627,234	Pasivo Circulante	59,949	-
Efectivo y Equivalentes	-	627,234	Cuentas por Pagar a Corto Plazo	59,949	-
Derechos a Recibir Efectivo o Equivalentes	-	-	Documentos por Pagar a Corto Plazo	-	-
Derechos a Recibir Bienes o Servicios	-	-	Porción a Corto Plazo de la Deuda Pública a Largo Plazo	-	-
Inventarios	-	-	Títulos y Valores a Corto Plazo	-	-
Almacenes	-	-	Pasivos Diferidos a Corto Plazo	-	-
Estimación por Pérdida o Deterioro de Activos Circulantes	-	-	Fdos. y Bienes de Terceros en Garantía y/o Admón. a C. P.	-	-
Otros Activos Circulantes	-	-	Provisiones a Corto Plazo	-	-
Activo No Circulante	-	54,836	Otros Pasivos a Corto Plazo	-	-
Inversiones Financieras a Largo Plazo	-	-	Pasivo No Circulante	-	-
Derechos a Recibir Efectivo o Equivalentes a Largo Plazo	-	-	Cuentas por Pagar a Largo Plazo	-	-
Bienes Inmuebles, Infraestructura y Constr. en Proceso	-	-	Documentos por Pagar a Largo Plazo	-	-
Bienes Muebles	-	-	Deuda Pública a Largo Plazo	-	-
Activos Intangibles	-	54,836	Pasivos Diferidos a Largo Plazo	-	-
Depreciación, Deterioro y Amort. Acumulada de Bienes	-	-	Fdos. y Bienes de Terceros en Garantía y/o Admón. a L. P.	-	-
Activos Diferidos	-	-	Provisiones a Largo Plazo	-	-
Est. por Pérdida o Deterioro de Activos no Circulantes	-	-	HACIENDA PÚBLICA / PATRIMONIO	877,196	255,075
Otros Activos no Circulantes	-	-	<i>Hacienda Pública / Patrimonio Contribuido</i>	-	-
			Aportaciones	-	-
			Donaciones de Capital	-	-
			Actualización de la Hacienda Pública / Patrimonio	-	-
			Hacienda Pública / Patrimonio Generado	877,196	255,075
			Resultados del Ejercicio (Ahorro / Desahorro)	702,102	-
			Resultados de Ejercicios Anteriores	175,094	-
			Revalúos	-	-
			Reservas	-	-
			Rectificaciones de Resultados de Ejercicios Anteriores	-	255,075
			Exceso o Insuficiencia en la Actualización de la Hacienda Pública / Patrimonio	-	-
			Resultado por Posición Monetaria	-	-
			Resultado por Tenencia de Activos no Monetarios	-	-

Bajo protesta de decir verdad declaramos que los Estados Financieros y sus notas, son razonablemente correctos y son responsabilidad del emisor.

ELABORÓ Y REVISÓ

C. P. PRISCILA HERNÁNDEZ CRUZ
TITULAR DE LA UNIDAD DE ADMINISTRACIÓN DE LA SECRETARÍA
EJECUTIVA DEL SISTEMA ANTICORRUPCIÓN DEL ESTADO DE MORELOS

AUTORIZÓ

D. EN. D. GERARDO HURTADO DE MENDOZA ARMAS
ENCARGADO DE DESPACHO DE LA SECRETARÍA TÉCNICA TEMPORAL DE LA
SECRETARÍA EJECUTIVA DEL SISTEMA ANTICORRUPCIÓN DEL ESTADO DE MORELOS



Segundo Informe de Cuenta Pública
Secretaría Ejecutiva del Sistema Anticorrupción del Estado de Morelos
Estado Analítico del Activo
Del 1 de enero al 30 de junio de 2025
(Cifras en Pesos)



MORELOS
 LA TIERRA QUE NOS UNDE
 PARA EL FUTURO

Concepto	Saldo Inicial	Cargos del	Abonos del	Saldo Final	Variación del
	1	Período 2	Período 3	4 = (1 + 2 - 3)	Período (4 - 1)
ACTIVO	2,566,336	30,757,697	30,075,627	3,248,406	682,070
Activo Circulante	1,994,829	30,702,861	30,075,627	2,622,063	627,234
Efectivo y Equivalentes	1,993,715	26,998,560	26,371,326	2,620,949	627,234
Derechos a Recibir Efectivo o Equivalentes	1,114	3,704,301	3,704,301	1,114	-
Derechos a Recibir Bienes o Servicios	-	-	-	-	-
Inventarios	-	-	-	-	-
Almacenes	-	-	-	-	-
Estimación por Pérdida o Deterioro de Activos Circulantes	-	-	-	-	-
Otros Activos Circulantes	-	-	-	-	-
Activo No Circulante	571,507	54,836	-	626,343	54,836
Inversiones Financieras a Largo Plazo	-	-	-	-	-
Derechos a Recibir Efectivo o Equivalentes a Largo Plazo	-	-	-	-	-
Bienes Inmuebles, Infraestructura y Constr. en Proceso	-	-	-	-	-
Bienes Muebles	761,463	-	-	761,463	-
Activos Intangibles	277,736	54,836	-	332,572	54,836
Depreciación, Deterioro y Amort. Acumulada de Bienes	(467,692)	-	-	(467,692)	-
Activos Diferidos	-	-	-	-	-
Est. por Pérdida o Deterioro de Activos no Circulantes	-	-	-	-	-
Otros Activos no Circulantes	-	-	-	-	-

Bajo protesta de decir verdad declaramos que los Estados Financieros y sus notas, son razonablemente correctos y son responsabilidad del emisor.

ELABORÓ Y REVISÓ

AUTORIZÓ

D. EN D. GERARDO HURTADO DE MENDOZA ARMAS
 ENCARGADO DE DESPACHO DE LA SECRETARÍA TÉCNICA TEMPORAL DE LA
 SECRETARÍA EJECUTIVA DEL SISTEMA ANTICORRUPCIÓN DEL ESTADO DE
 MORELOS

ELABORÓ Y REVISÓ

 C.P. PRISCILA HERNÁNDEZ CRUZ
 TITULAR DE LA UNIDAD DE ADMINISTRACIÓN DE LA SECRETARÍA
 EJECUTIVA DEL SISTEMA ANTICORRUPCIÓN DEL ESTADO DE MORELOS



Segundo Informe de Cuenta Pública
Secretaría Ejecutiva del Sistema Anticorrupción del Estado de Morelos
Estado Analítico de la Deuda y Otros Pasivos
Del 1 de enero al 30 de junio de 2025
(Cifras en Pesos)




Denominación de las Deudas	Moneda de Contratación	Institución o País Acreedor	Saldo Inicial del Periodo	Saldo Final del Periodo
DEUDA PÚBLICA				
Corto Plazo				
Deuda Interna	Pesos		-	-
Instituciones de Crédito			-	-
Títulos y Valores			-	-
Arrendamientos Financieros			-	-
Deuda Externa	Pesos		-	-
Organismos Financieros Internacionales			-	-
Deuda Bilateral			-	-
Títulos y Valores			-	-
Arrendamientos Financieros			-	-
Subtotal a Corto Plazo			-	-
Largo Plazo				
Deuda Interna	Pesos		-	-
Instituciones de Crédito			-	-
Títulos y Valores			-	-
Arrendamientos Financieros			-	-
Deuda Externa	Pesos		-	-
Organismos Financieros Internacionales			-	-
Deuda Bilateral			-	-
Títulos y Valores			-	-
Arrendamientos Financieros			-	-
Subtotal a Largo Plazo			-	-
Otros Pasivos			1,776,661	1,836,610
Total Deuda y Otros Pasivos			1,776,661	1,836,610

Bajo protesta de decir verdad declaramos que los Estados Financieros y sus notas, son razonablemente correctos y son responsabilidad del emisor.

ELABORÓ Y REVISÓ


C. P. PRISCILA HERNÁNDEZ CRUZ
TITULAR DE LA UNIDAD DE ADMINISTRACIÓN DE LA SECRETARÍA
EJECUTIVA DEL SISTEMA ANTICORRUPCIÓN DEL ESTADO DE MORELOS

AUTORIZO


D. EN D. GERARDO HURTADO DE MENDOZA ARMAS
ENCARGADO DE DESPACHO DE LA SECRETARÍA TÉCNICA TEMPORAL DE LA
SECRETARÍA EJECUTIVA DEL SISTEMA ANTICORRUPCIÓN DEL ESTADO DE
MORELOS



Segundo Informe de Cuenta Pública
Secretaría Ejecutiva del Sistema Anticorrupción del Estado de Morelos
Informe Analítico de la Deuda Pública y Otros Pasivos - LDF
Del 1 de enero al 30 de junio de 2025
(Cifras en Pesos)




Denominación de la Deuda Pública y Otros Pasivos	Saldo al 31 de Diciembre de 2024	Disposiciones del Periodo	Amortizaciones del Periodo	Revaluaciones, Reclasificaciones y Otros Ajustes	Saldo Final del Periodo	Pago de Intereses del Periodo	Pago de Comisiones y demás costos asociados durante el Periodo
Deuda Pública	-	-	-	-	-	-	-
Corto Plazo	-	-	-	-	-	-	-
<i>Instituciones de Crédito</i>	-	-	-	-	-	-	-
<i>Títulos y Valores</i>	-	-	-	-	-	-	-
<i>Arrendamientos Financieros</i>	-	-	-	-	-	-	-
Largo Plazo	-	-	-	-	-	-	-
<i>Instituciones de Crédito</i>	-	-	-	-	-	-	-
<i>Títulos y Valores</i>	-	-	-	-	-	-	-
<i>Arrendamientos Financieros</i>	-	-	-	-	-	-	-
Otros Pasivos	1,776,661	-	-	-	1,836,610	-	-
Total de la Deuda Pública y Otros Pasivos	1,776,661	-	-	-	1,836,610	-	-
Deuda Contingente¹ (Informativo)							
Deuda Contingente 1	-	-	-	-	-	-	-
Deuda Contingente 2	-	-	-	-	-	-	-
Deuda Contingente xx	-	-	-	-	-	-	-
Valor de Instrumentos Bono Cupón Cero²							
Instrumento Bono Cupón Cero 1	-	-	-	-	-	-	-
Instrumento Bono Cupón Cero 2	-	-	-	-	-	-	-
Instrumento Bono Cupón Cero 3	-	-	-	-	-	-	-

- 1 Se refiere a cualquier Financiamiento sin fuente o garantía de pago definida, que sea asumida de manera solidaria o subsidiaria por las Entidades Federativas con sus Municipios, organismos descentralizados y empresas de participación estatal mayoritaria y fideicomisos, locales o municipales, y por los Municipios con sus respectivos organismos descentralizados y empresas de participación municipal mayoritaria.
- 2 Se refiere al valor del Bono Cupón Cero que respalda el pago de los créditos asociados al mismo (Activo).

Obligaciones a Corto Plazo	Monto Contratado	Plazo Pactado	Tasa de Interés	Comisiones y Costos Relacionados	Tasa Efectiva
Obligaciones a Corto Plazo (Informativo)					
Crédito 1	-	-	-	-	-
Crédito 2	-	-	-	-	-
Crédito xx	-	-	-	-	-

Bajo protesta de decir verdad declaramos que los Estados Financieros y sus notas, son razonablemente correctos y son responsabilidad del emisor.

ELABORÓ Y REVISÓ

C.P. PRISCILA HERNÁNDEZ CRUZ
TITULAR DE LA UNIDAD DE ADMINISTRACIÓN DE LA
SECRETARÍA EJECUTIVA DEL SISTEMA ANTICORRUPCIÓN
DEL ESTADO DE MORELOS

AUTORIZÓ

D. EN D. GERARDO HURTADO DE MENDOZA ARMAS
ENCARGADO DE DESPACHO DE LA SECRETARÍA TÉCNICA
TEMPORAL DE LA SECRETARÍA EJECUTIVA DEL SISTEMA
ANTICORRUPCIÓN DEL ESTADO DE MORELOS



Segundo Informe de Cuenta Pública
Secretaría Ejecutiva del Sistema Anticorrupción del Estado de Morelos
Informe Analítico de Obligaciones Diferentes de Financiamientos - LDF
Del 1 de enero al 30 de junio de 2025
 (Cifras en Pesos)



Denominación de las Obligaciones Diferentes de Financiamiento	Fecha del Contrato	Fecha de inicio de operación del proyecto	Fecha de vencimiento	Monto de la inversión pactado	Plazo pactado	Monto promedio mensual del pago de la contraprestación	Monto promedio mensual del pago de la contraprestación correspondiente al pago de inversión	Monto pagado de la inversión al 30 de junio de 2025	Monto pagado de la inversión actualizado al 30 de junio de 2025	Saldo pendiente por pagar de la inversión al 30 de junio de 2025
Asociaciones Público Privadas (APP s)				-		-		-		-
APP 1				-		-		-		-
APP 2				-		-		-		-
APP 3				-		-		-		-
APP xx				-		-		-		-
Otros Instrumentos				-		-		-		-
Otro Instrumento 1				-		-		-		-
Otro Instrumento 2				-		-		-		-
Otro Instrumento 3				-		-		-		-
Otro Instrumento xx				-		-		-		-
Total de Obligaciones Diferentes de Financiamiento				-		-		-		-

NO APLICA

Bajo protesta de decir verdad declaramos que los Estados Financieros y sus notas, son razonablemente correctos y son responsabilidad del emisor.

ELABORÓ Y REVISÓ

C.P. PRISCILA HERNÁNDEZ CRUZ
 TITULAR DE LA UNIDAD DE ADMINISTRACIÓN DE LA SECRETARÍA EJECUTIVA DEL SISTEMA ANTICORRUPCIÓN DEL ESTADO DE MORELOS

AUTORIZÓ

D. EN D. GERARDO HURTADO DE MENDOZA ARMAS
 ENCARGADO DE DESPACHO DE LA SECRETARÍA TÉCNICA TEMPORAL DE LA SECRETARÍA EJECUTIVA DEL SISTEMA ANTICORRUPCIÓN DEL ESTADO DE MORELOS



Segundo Informe de Cuenta Pública
Secretaría Ejecutiva del Sistema Anticorrupción del Estado de Morelos
Estado de Variación en la Hacienda Pública
Del 1 de enero al 30 de junio de 2025
 (Cifras en Pesos)



Concepto	Hacienda Pública/ Patrimonio Contribuido	Hacienda Pública/ Patrimonio Generado de Ejercicios Anteriores	Hacienda Pública/ Patrimonio Generado del Ejercicio	Exceso o Insuficiencia en la Actualización de la Hacienda Pública/ Patrimonio	TOTAL
Hacienda Pública / Patrimonio Contribuido Neto de 2024					
Aportaciones	-	-	-	-	-
Donaciones de Capital	-	-	-	-	-
Actualización de la Hacienda Pública / Patrimonio	-	-	-	-	-
Hacienda Pública / Patrimonio Generado Neto de 2024					
Resultados del Ejercicio (Ahorro / Desahorro)	-	614,581	175,094	-	789,675
Resultados de Ejercicios Anteriores	-	760,887	175,094	-	175,094
Revalúos	-	-	-	-	760,887
Reservas	-	-	-	-	-
Rectificaciones de Resultados de Ejercicios Anteriores	-	(146,306)	-	-	(146,306)
Exceso o Insuficiencia en la Actualización de la Hacienda Pública / Patrimonio Neto de 2024					
Resultado por Posición Monetaria	-	-	-	-	-
Resultado por Tenencia de Activos no Monetarios	-	-	-	-	-
Hacienda Pública / Patrimonio Neto Final de 2024					
	-	614,581	175,094	-	789,675
Cambios en la Hacienda Pública / Patrimonio Contribuido Neto de 2025					
Aportaciones	-	-	-	-	-
Donaciones de Capital	-	-	-	-	-
Actualización de la Hacienda Pública / Patrimonio	-	-	-	-	-
Variaciones de la Hacienda Pública / Patrimonio Generado Neto de 2025					
Resultados del Ejercicio (Ahorro / Desahorro)	-	175,094	447,027	-	622,121
Resultados de Ejercicios Anteriores	-	175,094	877,196	-	877,196
Revalúos	-	-	(175,094)	-	-
Reservas	-	-	-	-	-
Rectificaciones de Resultados de Ejercicios Anteriores	-	-	(255,075)	-	(255,075)
Cambios en el Exceso o Insuficiencia en la Actualización de la Hacienda Pública / Patrimonio Neto de 2025					
Resultado por Posición Monetaria	-	-	-	-	-
Resultado por Tenencia de Activos no Monetarios	-	-	-	-	-
Hacienda Pública / Patrimonio Neto Final de 2025					
	-	789,675	622,121	-	1,411,796

Bajo protesta de decir verdad declaramos que los Estados Financieros y sus notas, son razonablemente correctos y son responsabilidad del emisor.

ELABORÓ Y REVISÓ

AUTORIZÓ

C.P. PRISCILA HERNÁNDEZ CRUZ
 TITULAR DE LA UNIDAD DE ADMINISTRACIÓN DE LA SECRETARÍA
 EJECUTIVA DEL SISTEMA ANTICORRUPCIÓN DEL ESTADO DE MORELOS

D. EN D. GERARDO HURTADO DE MENDOZA ARMAS
 ENCARGADO DE DESPACHO DE LA SECRETARÍA TÉCNICA TEMPORAL DE LA
 SECRETARÍA EJECUTIVA DEL SISTEMA ANTICORRUPCIÓN DEL ESTADO DE
 MORELOS



Segundo Informe de Cuenta Pública
Secretaría Ejecutiva del Sistema Anticorrupción del Estado de Morelos
Estado de Flujos de Efectivo
Del 1 de enero al 30 de Junio de 2024 y 2025
(Cifras en Pesos)



Concepto	2025	2024	Concepto	2025	2024
Flujos de Efectivo de las Actividades de Operación			Flujos de Efectivo de las Actividades de Inversión		
<i>Origen</i>	3,704,301	3,483,958	<i>Origen</i>		
Impuestos	-	-	Bienes Inmuebles, Infraestructura y Construcciones en Proceso	-	-
Cuotas y Aportaciones de Seguridad Social	-	-	Bienes Muebles	-	-
Contribuciones de Mejoras	-	-	Otros Orígenes de Inversión	-	-
Derechos	-	-	<i>Aplicación</i>	54,835	52,195
Productos	72,435	-	Bienes Inmuebles, Infraestructura y Construcciones en Proceso	-	-
Aprovechamientos	-	-	Bienes Muebles	-	4,798
Ingresos por Venta de Bienes y Prestación de Servicios	-	-	Otras Aplicaciones de Inversión	54,835	47,397
Participaciones, Aportaciones, Convenios, Incentivos Derivados de la Colaboración Fiscal y Fondos Distintos de Aportaciones	-	-			
Transferencias, Asignaciones, Subsidios y Subvenciones, y Pensiones y Jubilaciones	3,631,866	3,483,958	Flujos Netos de Efectivo por Actividades de Inversión	(54,835)	(52,195)
Otros Orígenes de Operación	-	-	Flujo de Efectivo de las Actividades de Financiamiento		
<i>Aplicación</i>	3,022,232	2,823,472	<i>Origen</i>		
Servicios Personales	1,493,563	1,294,883	Endeudamiento Neto	-	-
Materiales y Suministros	48,874	58,470	Interno	-	-
Servicios Generales	1,113,410	1,404,605	Externo	-	-
Transf. Internas y Asignaciones al Sector Público	-	-	Otros Orígenes de Financiamiento	-	-
Transferencias al resto del Sector Público	-	-	<i>Aplicación</i>		
Subsidios y Subvenciones	-	-	Servicios de la Deuda	-	-
Ayudas Sociales	-	-	Interno	-	-
Pensiones y Jubilaciones	-	-	Externo	-	-
Transf. a Fideicomisos, Mandatos y Contratos Análogos	-	-	Otras Aplicaciones de Financiamiento	-	-
Transferencias a la Seguridad Social	-	-	Flujos Netos de Efectivo por Actividades de Financiamiento		
Donativos	-	-	Incremento/Disminución Neta en el Efectivo y Equivalentes al	627,234	608,291
Transferencias al Exterior	-	-	Efectivo		
Participaciones	-	-		1,993,715	1,224,072
Aportaciones	-	-	Flujos Netos de Efectivo por Actividades de Operación		
Convenios	366,385	660,486	Efectivo y Equivalentes al Efectivo al Inicio del Ejercicio	2,620,949	1,832,363
Otras Aplicaciones de Operación	-	-	Efectivo y Equivalentes al Efectivo al Final del Ejercicio		
Flujos Netos de Efectivo por Actividades de Operación	682,069	660,486			

Bajo protesta de decir verdad declaramos que los Estados Financieros y sus notas, son razonablemente correctos y son responsabilidad del emisor.

ELABORÓ Y REVISÓ

AUTORIZÓ

C. P. PRISCILA HERNÁNDEZ CRUZ
TITULAR DE LA UNIDAD DE ADMINISTRACIÓN DE LA SECRETARÍA
EJECUTIVA DEL SISTEMA ANTICORRUPCIÓN DEL ESTADO DE MORELOS

D. EN D. GERARDO HURTADO DE MENDOZA ARMAS
ENCARGADO DE DESPACHO DE LA SECRETARÍA TÉCNICA TEMPORAL DE LA
SECRETARÍA EJECUTIVA DEL SISTEMA ANTICORRUPCIÓN DEL ESTADO DE
MORELOS

NOTAS A LOS ESTADOS FINANCIEROS DEL 01 DE ENERO AL 30 DE JUNIO DE 2025

Con el propósito de dar cumplimiento al Art. 46, fracción I, inciso g) y 49 de la Ley General de Contabilidad Gubernamental, se presentan en este apartado las siguientes Notas a los Estados Contables en los rubros que así lo requieren, teniendo presentes los postulados de revelación suficiente e importancia relativa, con la finalidad de que la información sea de mayor utilidad para los usuarios.

a) NOTAS DE GESTIÓN ADMINISTRATIVA

1. Autorización e Historia

Con fecha once de agosto de dos mil quince, fue publicado en el Periódico Oficial "Tierra y Libertad" número 5315, el Decreto número Dos mil Setecientos Cincuenta y Ocho, por el que se reforman, adicionan y derogan diversas disposiciones de la Constitución Política del Estado Libre y Soberano de Morelos, en materia de transparencia y de combate a la corrupción, señalándose en su artículo 134 que se establece el Sistema Estatal Anticorrupción.

El dieciocho de julio de dos mil dieciséis, el Congreso de la Unión expidió la Ley General del Sistema Nacional Anticorrupción, en la que se establecen las bases de coordinación entre la Federación, las entidades federativas, los municipios y las alcaldías de la Ciudad de México, para el funcionamiento del Sistema Nacional Anticorrupción.

El día diecinueve de abril del año dos mil diecisiete, se publicó en el Periódico Oficial "Tierra y Libertad" número 5490 Alcance, la Ley del Sistema Anticorrupción del Estado de Morelos, y que es de orden público y de observancia general en el Estado de Morelos.

El primer antecedente de asignación presupuestal consta en el Decreto número Seiscientos Sesenta y Uno, publicado en el Periódico Oficial "Tierra y Libertad", No. 5777, de fecha veintinueve de enero de dos mil veinte, por el que se aprobó el Presupuesto de Egresos del Gobierno del Estado de Morelos para el ejercicio fiscal del 01 de enero al 31 de diciembre del 2020, y en dicho decreto se asignó al Sistema Anticorrupción del Estado de Morelos la cantidad de \$12,500.000.00 (DOCE MILLONES QUINIENTOS MIL PESOS 00/100 M.N.).

Congruente con lo anterior, el día catorce de julio del año dos mil veinte, tuvo verificativo la Tercera Sesión Extraordinaria del Órgano de Gobierno de la Secretaría Ejecutiva del Sistema Anticorrupción del Estado de Morelos, en la que se aprobó el ACUERDO OG/SESAEM/3ªE/001/2020 DEL ÓRGANO DE GOBIERNO DE LA SECRETARÍA EJECUTIVA DEL SISTEMA ESTATAL ANTICORRUPCIÓN, MEDIANTE EL CUAL SE APRUEBA LA DISTRIBUCIÓN DEL PRESUPUESTO DE EGRESOS PARA EL EJERCICIO FISCAL DEL PRIMERO DE ENERO AL TREINTA Y UNO DE DICIEMBRE DEL AÑO DOS MIL VEINTE, AUTORIZADO MEDIANTE DECRETO NÚMERO SEISCIENTOS SESENTA Y UNO DE FECHA VEINTINUEVE DE ENERO DEL AÑO EN CURSO, PUBLICADO EN EL PERIÓDICO OFICIAL "TIERRA Y LIBERTAD" NO. 5777, el cual contemplaba la estructura administrativa mínima necesaria para el funcionamiento de la Secretaría Ejecutiva del Sistema Anticorrupción del Estado de Morelos, así como la previsión de pago de los cinco ciudadanos integrantes del Comité de Participación Ciudadana del Estado de Morelos.

En ese sentido, contando con el instrumento legal señalado con anterioridad, así como con el nombramiento del Encargado de Despacho de la Secretaría Técnica, se pudo realizar un ejercicio efectivo de los recursos a partir del mes de septiembre de dos mil veinte.

Con independencia de lo anterior, se destaca que la Suprema Corte de Justicia de la Nación, derivado de la Acción de inconstitucionalidad 116/2020, resolvió invalidar el Decreto número Seiscientos Sesenta y Uno de fecha veintinueve de enero de dos mil veinte, por el que se aprobó el Presupuesto de Egresos para el ejercicio fiscal del año dos mil veinte, y señalaron que la norma presupuestaria que sería aplicable debía ser la correspondiente al Presupuesto de Egresos del Estado del ejercicio fiscal dos mil diecinueve.

Mediante Decreto número Mil Ciento Cinco, publicado en el Periódico Oficial "Tierra y Libertad", No. 5899, de fecha treinta y uno de diciembre del año dos mil veinte, por el que se aprueba el Presupuesto de Egresos del Gobierno del Estado de Morelos para el ejercicio fiscal del 01 de enero al 31 de diciembre del 2021, se asignó al Sistema Estatal Anticorrupción del Estado de Morelos la cantidad de \$6,250,000.00 (SEIS MILLONES DOSCIENTOS CINCUENTA MIL PESOS 00/100 M.N.), por lo que para realizar el ajuste del gasto se tuvo a bien realizar un ajuste en la plantilla de personal programada y autorizada, aunado al hecho que ayudo la situación contingente de no contar con la totalidad de los Consejeros de Participación Ciudadana del Sistema Anticorrupción.

Es un hecho notorio que no se aprobó el Presupuesto de Egresos del Estado de Morelos del 1 de enero al 31 de diciembre de 2022, por lo que con apego a lo dispuesto por el artículo 32 de la Constitución Política del Estado Libre y Soberano de Morelos, continuó vigente durante el ejercicio fiscal 2022, el Presupuesto de Egresos aprobado para el ejercicio fiscal 2021, es decir el publicado mediante Decreto número Mil Ciento Cinco, publicado en el Periódico Oficial "Tierra y Libertad", número 5899, de fecha treinta y uno de diciembre del año dos mil veinte, por el que se aprueba el Presupuesto de Egresos del Gobierno del Estado de Morelos para el ejercicio fiscal del 01 de enero al 31 de diciembre del 2021, y en dicho decreto se estableció que el gasto neto total previsto en el Presupuesto de Egresos, ascendió a la cantidad de \$27,144,791,971.00 (VEINTISIETE MIL CIENTO CUARENTA Y CUATRO MILLONES SETECIENTOS NOVENTA Y UN MIL NOVECIENTOS SETENTA Y UN PESOS 00/100 M.N.), asignándose al Sistema Estatal Anticorrupción del Estado de Morelos la cantidad de \$6,250,000.00 (SEIS MILLONES DOSCIENTOS CINCUENTA MIL PESOS 00/100 M.N.).

En ese orden de ideas, mediante Decreto número Quinientos Setenta y Nueve publicado en el periódico oficial "Tierra y Libertad" NO. 6155, de fecha veintinueve de diciembre dos mil veintidós, se publicó el Presupuesto de Egresos del Gobierno del Estado de Morelos para el ejercicio fiscal del 01 de enero al 31 de diciembre del 2023, asignándose al Sistema Estatal Anticorrupción del Estado de Morelos la cantidad de \$6,837,972.72 (Seis millones ochocientos treinta y siete mil novecientos setenta y dos pesos 72/100 M.N.).

Con relación al Presupuesto de Egresos 2024, mediante Decreto número mil seiscientos veintiuno, publicado en el Periódico Oficial "Tierra y Libertad" número 6267 de fecha 29 de diciembre de dos mil veintitrés, se publicó el Presupuesto de Egresos del Gobierno del Estado de Morelos para el ejercicio fiscal del 1 de enero al 31 de diciembre de 2024, aprobándose para el Sistema Anticorrupción del Estado de Morelos, la cantidad de \$7,037,972.72 (Siete millones treinta y siete mil novecientos setenta y dos pesos 72/100 M.N.).

Por lo que, en la Tercera Sesión Ordinaria 2024 del Órgano de Gobierno de la Secretaría Ejecutiva del Sistema Estatal Anticorrupción del Estado de Morelos, celebrada con fecha diez de julio de dos mil veinticuatro, los integrantes del Órgano de Gobierno conscientes de las necesidades que imperan en el Sistema Estatal Anticorrupción, aprobaron la presentación del Anteproyecto de Presupuesto de Egresos 2025, en atención a las solicitudes efectuadas por el titular de la Secretaría de Hacienda del Estado de Morelos, por la cantidad de \$12,500.000.00 (Doce millones quinientos mil pesos 00/100 M.N.), por lo que dicho

Anteproyecto fue enviado a la Secretaría de Hacienda del Poder Ejecutivo, la cual conforme a las atribuciones conferidas por la normatividad, envió el paquete económico 2025, al Poder Legislativo para su análisis, discusión y aprobación.

Empero lo antes expuesto, el Presupuesto de Egresos del Gobierno del Estado de Morelos para el ejercicio fiscal del 1 de enero al 31 de diciembre de 2025, fue publicado en el Periódico Oficial "Tierra y Libertad" número 6382 de fecha 31 de diciembre de dos mil veinticuatro, aprobándose para el Sistema Anticorrupción del Estado de Morelos, la cantidad de \$7,389,871.36 (Siete millones trescientos ochenta y nueve mil ochocientos setenta y un pesos 36/100 M.N.).

2. Panorama Económico y Financiero

La Secretaría Ejecutiva del Sistema Anticorrupción del Estado del Morelos, en cumplimiento a lo estipulado en el artículo 24 de la Ley del Sistema Anticorrupción del Estado de Morelos, contempla exclusivamente gastos institucionales conforme a los programas y estructuras aprobados, priorizando los compromisos institucionales que se deben cumplir en atención a los objetivos y prioridades establecidos en el Programa de Trabajo Anual del Comité Coordinador del Sistema Anticorrupción del Estado de Morelos, es importante destacar que el recurso asignado para estos fines corresponde al Ramo 28, que se refiere a las participaciones a Entidades Federativas y Municipios.

Estos gastos se evalúan bajo la metodología de base cero, lo que implica determinar si deben aumentarse, mantenerse, reducirse o eliminarse, justificando la necesidad de cada uno y controlando los gastos, en cumplimiento de los mandatos legales y priorizando los compromisos institucionales."

3. Organización y Objeto Social.

a) Objeto social.

La Secretaría Ejecutiva del Sistema Estatal Anticorrupción es funge como Órgano de apoyo técnico, enlace, gestión y operación del Comité Coordinador del Sistema Estatal Anticorrupción, a efecto de administrar y proveerle asistencia técnica, jurídica y especializada, para el cumplimiento de sus facultades, conforme a la normativa aplicable.



b) Principal actividad.

El Sistema Estatal Anticorrupción tiene por objeto seguir y aplicar los principios, bases generales, políticas públicas y procedimientos generados por el Sistema Nacional Anticorrupción, para la coordinación entre las autoridades de todos los Poderes y órdenes de gobierno en la prevención, detección y sanción de faltas administrativas y hechos de corrupción, así como en la fiscalización y control de recursos públicos. De igual forma, es una instancia cuya finalidad es establecer, articular y evaluar la política en la materia en el Estado. Las políticas públicas que establezca el Comité Coordinador deberán ser implementadas por los Entes públicos correspondientes. La Secretaría Ejecutiva dará seguimiento a la implementación de dichas políticas.

c) Ejercicio Fiscal.

En apego al periodo contable referente a la contabilidad gubernamental de la Secretaría Ejecutiva del Sistema Anticorrupción del Estado de Morelos, el ejercicio fiscal comprende del 1º de enero al 31 de diciembre de 2025, lo cual está directamente relacionado con la ejecución de la Ley de Ingresos y el ejercicio del Presupuesto de Egresos.

d) Régimen jurídico.

La Secretaría Ejecutiva del Sistema Estatal es un organismo descentralizado no sectorizado, conforme a lo establecido por los artículos 24 y 25 de la Ley del Sistema Anticorrupción del Estado de Morelos, los cuales disponen la creación con personalidad jurídica y patrimonio propio, con autonomía técnica y de gestión, y el artículo 5 del Estatuto Orgánico de la Secretaría Ejecutiva del Sistema Estatal Anticorrupción.

Se basa en:

- La Reforma Constitucional, publicada el 27 de mayo de 2015.
- Constitución Política del Estado Libre y Soberano de Morelos, que reforma la del año de 1868
- Ley del General del Sistema Nacional Anticorrupción
- Ley Orgánica del Tribunal Federal de Justicia Administrativa



SECRETARÍA EJECUTIVA DEL SISTEMA ANTICORRUPCIÓN DEL ESTADO DE MORELOS



- Ley de Fiscalización y Rendición de Cuentas de la Federación
- Ley General de Responsabilidades Administrativas
- Ley Orgánica de la Administración Pública Federal
- Ley de la Fiscalía General de la República
- Ley de Fiscalización y Rendición de Cuentas de la Federación
- Ley General de Archivos
- Ley Federal de Transparencia y Acceso a la Información Pública
- Ley General de Protección de Datos Personales en Posesión de Sujetos Obligados
- Estatuto Orgánico de la Secretaría Ejecutiva del Sistema Nacional Anticorrupción
- Lineamientos para la Emisión del Código de Ética a que se refiere el artículo 16 de la General de Responsabilidades Administrativas
- Criterios para la selección de la terna de candidatos a Secretario Técnico (ST) de la Secretaría Ejecutiva (SE)
- Lineamientos para el desarrollo de las Sesiones del Comité de Participación Ciudadana del Sistema Nacional Anticorrupción
- Ley de Responsabilidad Patrimonial del Estado de Morelos
- La Ley del Sistema Anticorrupción del Estado de Morelos
- Ley Orgánica de la administración Pública del Estado de Morelos
- Ley Orgánica del Tribunal de Justicia Administrativa del Estado de Morelos
- Ley Orgánica de la Administración Pública del Estado Libre y Soberano de Morelos
- Ley Estatal de Documentación y Archivos de Morelos
- Ley de Transparencia y Acceso a la Información Pública del Estado de Morelos
- Ley de Protección de Datos Personales en Posesión de Sujetos Obligados del Estado de Morelos
- Acuerdo por el que se establecen los lineamientos para la celebración de sesiones de los distintos órganos Colegiados que actúan y participan den la Administración Pública del Estado de Morelos
- Código Penal Federal
- Código de Ética de las Personas Servidoras Públicas del Gobierno Federal
- Código de ética y Reglas de Integridad a las que deben sujetarse los Servidores Públicos de la Administración Pública Estatal

- Estatuto Orgánico de la Secretaría Ejecutiva del Sistema Estatal Anticorrupción
 - Reglamento Interior de la Unidad de Transparencia de SESAEM
- e) Consideraciones fiscales. Las contribuciones que la Secretaría Ejecutiva del Sistema Anticorrupción del Estado de Morelos, está obligada a pagar o retener son:

Impuesto sobre la Renta:

Debido a su naturaleza, la Secretaría Ejecutiva del Sistema Anticorrupción del Estado de Morelos, se encuentra en el título tercero de la Ley del Impuesto Sobre la Renta, por lo que no es causante de este impuesto, sin embargo, de acuerdo a su artículo 86 quinto párrafo, solo tiene las obligaciones de retener y enterar el impuesto mensualmente, por las cantidades que resulten a cargo de terceros por concepto de pago de sueldos y honorarios, así como exigir la documentación que reúna los requisitos fiscales, cuando hagan pagos a terceros y estén obligados a ello en términos de ley.

Impuesto al Valor Agregado.

De conformidad con el artículo 3º de la Ley del Impuesto al Valor Agregado, la Secretaría Ejecutiva del Sistema Anticorrupción del Estado de Morelos, acepta la traslación a que se refiere el artículo 1º y en su caso, pagarlo y trasladarlo de acuerdo a los preceptos contenidos en la ley de referencia.

f) Estructura organizacional básica.

En el artículo 8 del Estatuto Orgánico de la Secretaría Ejecutiva del Sistema Estatal Anticorrupción. Para el ejercicio de sus atribuciones y el despacho de los asuntos que le competen, la Secretaría Ejecutiva contará con la siguiente estructura orgánica:

- I. Órgano de Gobierno;
- II. Comisión Ejecutiva;
- III. Secretaría Técnica;
- IV. Órgano Interno de Control;
- V. Unidades Administrativas:
 - a. De Riesgos y Política Pública;
 - b. De Servicios Tecnológicos;
 - c. De Administración;
 - d. De Asuntos Jurídicos;



e. De Vinculación Interinstitucional; y

VI. Las demás Unidades Administrativas y personal que autorice el Órgano de Gobierno a propuesta del Secretario Técnico, sujeto a la capacidad presupuestal de la Secretaría Ejecutiva.

g) Fideicomisos de los cuales es fideicomitente o fideicomisario, y contratos análogos, incluyendo mandatos de los cuales es parte.

No aplica derivado de que no se cuenta con Fideicomisos.

4. Bases de Preparación de los Estados Financieros

Los estados contables de la Secretaría Ejecutiva del Sistema Estatal Anticorrupción del Estado de Morelos, del periodo del 01 de enero al 31 marzo de 2025, se elaboraron en apego a los criterios establecidos en la Ley General de Contabilidad Gubernamental (LGCG), Ley de Disciplina Financiera de las Entidades Federativas y los Municipios (LDF), así como en lo establecido en las normas contables y lineamientos para la emisión de estados financieros, emitidos por el Órgano de coordinación para la armonización de la contabilidad gubernamental, en este caso el Consejo Nacional de Armonización Contable (CONAC).

La normatividad aplicada para el reconocimiento, valuación y revelación para el registro de los bienes muebles e inmuebles es el postulado básico de valuación, por lo que el registro es al costo histórico y en moneda nacional.

Asimismo, en la preparación de la información financiera, se observó la aplicación de los postulados contenidos en el acuerdo por el que se emiten los Postulados Básicos de Contabilidad Gubernamental (PBCG) del CONAC y que son:

- a. Sustancia Económica.
- b. Entes Públicos.
- c. Existencia Permanente.
- d. Revelación Suficiente.
- e. Importancia Relativa.
- f. Registro e Integración Presupuestaria.
- g. Consolidación de la Información Financiera.
- h. Devengo Contable.

- i. Valuación.
- j. Dualidad Económica.
- k. Consistencia.

6.- Posición en Moneda Extranjera y Protección por Riesgo Cambiario.

No aplica derivado de que no se cuenta con activos en moneda extranjera.

b) NOTAS DE DESGLOSE

l) NOTAS AL ESTADO DE ACTIVIDADES

Ingresos de Gestión

Las transferencias que le fueron autorizadas a la Secretaría Ejecutiva del Sistema Anticorrupción del Estado de Morelos, de acuerdo con la distribución del presupuesto de egresos para el ejercicio fiscal del primero de enero al treinta y uno de diciembre del 2025 publicado en el Periódico Oficial "Tierra y Libertad" número 6382, en este segundo trimestre corresponden al importe de \$3,631,866.05 (Tres millones seiscientos treinta y un mil ochocientos sesenta y seis pesos 05/100 M.N.).

El presupuesto asignado por el H. Congreso del Estado de Morelos para el Ejercicio Fiscal 2025, en cumplimiento a lo dispuesto en el artículo 24 de la Ley del Sistema Anticorrupción del Estado de Morelos asciende al importe de \$7,389,871.36 (Siete millones trescientos ochenta y nueve mil ochocientos setenta y un pesos 36/100 M.N.), la infraestructura, mobiliario, equipo de oficina e insumos se integran de la siguiente forma:

A nivel de Capítulo de Gasto se destina un 57.88% para el Capítulo 1000, Servicios Personales, un 1.19 % para el Capítulo 2000, Materiales y Suministros, un 39.72% para el Capítulo 3000, Servicios Generales y un 1.22 % al Capítulo 5000 Bienes Muebles, Inmuebles e Intangibles. Se aclara que hay un diferencial de 0.01 por redondeo.

Se aprueban los egresos realizados respecto a las operaciones determinadas por la Secretaría Ejecutiva del Sistema Anticorrupción del Estado de Morelos, que corresponden al segundo trimestre del ejercicio fiscal dos mil veinticinco, mismos que ascienden a la cantidad de \$2,881,940.04 (Dos millones ochocientos

ochenta y un mil novecientos cuarenta pesos 04/100 M.N.), reflejando un Gasto Pagado de \$2,710,681.77 (Dos millones setecientos diez mil seiscientos ochenta y un pesos 77/100 M.N.), y un pasivo por la cantidad de \$171,258.27 (Ciento setenta y un mil doscientos cincuenta y ocho pesos 27/100 M.N.); el cual se integra de la siguiente manera Aportaciones patronales de Seguridad Social 2025 por un importe de \$107,075.02 (Ciento siete mil setenta y cinco pesos 02/100 M.N.) y Aportaciones al sistema para el retiro 2025 por un importe de \$64,183.25 (Sesenta y cuatro mil ciento ochenta y tres pesos 25/100 M.N.); dando un gasto por ejercer de \$4,580,366.51 (Cuatro millones quinientos ochenta mil trescientos sesenta y seis pesos 51/100 M.N.).

En el Estado de Situación Financiera correspondiente a la Cuenta Pública Anual 2024, se reportó en el rubro de bancos un importe que ascendía a la cantidad de \$1,593,414.00, en el Pasivo circulante por un importe de \$1,592,259.00 y en la Hacienda Pública/Patrimonio-Rectificaciones de Resultados de Ejercicios Anteriores un importe de \$401,381.00, los cuales reflejan los pagos efectuados al 15 de enero de 2025, por concepto de reintegros e impuestos correspondientes al cierre del ejercicio fiscal 2024.

Derivado de lo anterior, se reflejaron las afectaciones en el Pasivo circulante por un importe de \$145,225.00 y la Hacienda Pública/Patrimonio Rectificaciones de Resultados de Ejercicios Anteriores por un importe \$255,075.00.

No obstante, las cantidades correspondientes al cierre del ejercicio fiscal 2024 en bancos obedece al importe de \$1,993,715.00, por lo que respecta al Pasivo circulante es por el importe de \$1,737,484.00 y la Hacienda Pública/Patrimonio-Rectificaciones de Resultados de Ejercicios Anteriores por un importe \$146,306.00. Es de destacar que, al realizar el comparativo respectivo, se presentan las cantidades correctas, lo que confirma que las cuentas se encuentran conciliadas, según se desprende de los registros contables y financieros respectivos.

Activo
Efectivo y equivalentes

Se integra por el saldo en bancos por la cantidad de \$2,620,949.41 (Dos millones seiscientos veinte mil novecientos cuarenta y nueve pesos 41/100 M.N.) y derechos a recibir efectivo o equivalentes por la cantidad de \$1,113.60 (Mil ciento trece pesos 60/100 M.N.).

Con relación a la contratación de Servicios (Financieros), estos ya se encuentran ejecutándose, mismos que de acuerdo con los cortes de la Institución bancaria se tiene un importe de \$72,435.19.

Bienes muebles e intangibles

Se integra por los bienes muebles por un total de \$761,463.39 (Setecientos sesenta y un mil cuatrocientos sesenta y tres pesos 39/100 M.N.) e intangibles (Licencias) por un total de \$332,571.59 (Trescientos treinta y dos mil quinientos setenta y un pesos 59/100 M.N.) y una depreciación acumulada de \$467,691.96 (Cuatrocientos sesenta y siete mil seiscientos noventa y un pesos 96/100 M.N.); teniendo un valor total del activo no circulante de \$626,343.02 (Seiscientos veintiséis mil trescientos cuarenta y tres pesos 02/100 M.N.).

Pasivo

Provisiones a Corto Plazo:

Se integra por el monto de provisiones constituido principalmente por: Aportaciones de Seguridad Social 2020 (obrero-patronal), mismas que se quedan provisionadas por un importe total de \$39,177.38 (Treinta y nueve mil ciento setenta y siete pesos 38/100 M.N.), Aportaciones de Seguridad Social 2021 (obrero-patronal) que se quedan provisionadas por un importe total de \$215,743.23 (Doscientos quince mil setecientos cuarenta y tres pesos 23/100 M.N.), Aportaciones de Seguridad Social 2022 (obrero-patronal) que se quedan provisionadas por un importe total de \$412,788.91 (Cuatrocientos doce mil setecientos ochenta y ocho pesos 91/100 M.N.), Aportaciones de Seguridad Social 2023 (obrero-patronal) que se quedan provisionadas por un importe total de \$413,271.39 (Cuatrocientos trece mil doscientos setenta y un pesos 39/100 M.N.); y las Aportaciones de Seguridad Social 2024 por un importe total de \$418,667.82 (Cuatrocientos dieciocho mil seiscientos sesenta y siete pesos 82/100 M.N.); provisión hecha por concepto de cuotas obrero-patronales, y las Aportaciones patronales de Seguridad Social 2025 del segundo trimestre por un importe total \$171,258.27 (Ciento setenta y un mil doscientos cincuenta y ocho pesos 27/100 M.N.).

Así mismo se refleja la provisión del pago de energía eléctrica por un importe total de \$7,238.00 (Siete mil doscientos treinta y ocho pesos 00/100 M.N.); por cuanto, a este pasivo registrado, este será pagado conforme se determine el entero por parte del Poder Ejecutivo, respecto la oficina que tiene a préstamo la Secretaría Ejecutiva del Sistema Anticorrupción del Estado de Morelos.

De igual forma se provisiona en la partida RCV Personal Base, un importe de \$32,111.56 (Treinta y dos mil ciento once pesos 56/100 M.N.), y un importe de \$55,531.14 (Cincuenta y cinco mil quinientos treinta y un pesos 14/100 M.N.), respecto a los intereses ganados en el 2024.

Por último, se deja la provisión del entero de las retenciones efectuadas del impuesto sobre la renta generados al 31 de marzo de 2025, así como el pago del impuesto sobre erogaciones por remuneraciones al trabajo personal de marzo de 2025 por un importe total de \$39,078.00 (Treinta nueve mil setenta y ocho pesos 00/100 M.N.).

c) NOTAS DE MEMORIA (CUENTAS DE ORDEN)

Cuentas de Orden Presupuestarias de Ingresos		
Concepto	2025	2024
Ley de Ingresos Estimada	\$7,389,871.00	\$7,037,973.00
Ley de Ingresos por Ejecutar	\$3,758,005.00	\$0.00
Modificaciones a la Ley de Ingresos Estimada	\$72,435.00	\$55,531.00
Ley de Ingresos Devengada	\$3,704,301.00	\$7,093,504.00
Ley de Ingresos Recaudada	\$3,704,301.00	\$7,093,504.00

Cuentas de Orden Presupuestarias de Egresos		
Concepto	2025	2024
Presupuesto de Egresos Aprobado	\$7,389,871.00	\$7,037,973.00
Presupuesto de Egresos por Ejercer	\$4,580,366.00	\$255,076.00
Modificaciones al Presupuesto de Egresos Aprobado	\$72,435.00	\$55,331.00
Presupuesto de Egresos Comprometido	\$2,881,940.00	\$6,838,428.00
Presupuesto de Egresos Devengado	\$2,881,940.00	\$6,838,428.00
Presupuesto de Egresos Ejercido	\$2,762,769.00	\$6,448,071.00
Presupuesto de Egresos Pagado	\$2,710,682.00	\$6,387,639.00




Segundo Informe de Cuenta Pública
Secretaría Ejecutiva del Sistema Anticorrupción del Estado de Morelos
Conciliación entre los Ingresos Presupuestarios y Contables
Del 1 de enero al 30 de junio de 2025
(Cifras en Pesos)



Concepto	2025
1. Total de Ingresos Presupuestarios	3,704,301
2. Más Ingresos Contables No Presupuestarios	-
2.1 Ingresos Financieros	-
2.2 Incremento por Variación de Inventarios	-
2.3 Disminución del Exceso de Estimaciones por Pérdida o Deterioro u Obsolescencia	-
2.4 Disminución del Exceso de Provisiones	-
2.5 Otros Ingresos y Beneficios Varios	-
2.6 Otros Ingresos Contables No Presupuestarios	-
3. Menos Ingresos Presupuestarios No Contables	-
3.1 Aprovechamientos Patrimoniales	-
3.2 Ingresos Derivados de Financiamientos	-
3.3 Otros Ingresos Presupuestarios No Contables	-
4. Total de Ingresos Contables	3,704,301



Segundo Informe de Cuenta Pública
Secretaría Ejecutiva del Sistema Anticorrupción del Estado de Morelos
Conciliación entre los Egresos Presupuestarios y los Gastos Contables
Del 1 de enero al 30 de junio de 2025
(Cifras en Pesos)



Concepto	2025
1. Total de Egresos Presupuestarios	2,881,940
2. Menos Egresos Presupuestarios No Contables	54,835
2.1 Materias Primas y Materiales de Producción y Comercialización	-
2.2 Materiales y Suministros	-
2.3 Mobiliario y Equipo de Administración	-
2.4 Mobiliario y Equipo Educativo y Recreativo	-
2.5 Equipo e Instrumental Médico y de Laboratorio	-
2.6 Vehículos y Equipo de Transporte	-
2.7 Equipo de Defensa y Seguridad	-
2.8 Maquinaria, Otros Equipos y Herramientas	-
2.9 Activos Biológicos	-
2.10 Bienes Inmuebles	-
2.11 Activos Intangibles	54,835
2.12 Obra Pública en Bienes de Dominio Público	-
2.13 Obra Pública en Bienes Propios	-
2.14 Acciones y Participaciones de Capital	-
2.15 Compra de Títulos y Valores	-
2.16 Concesión de Préstamos	-
2.17 Inversiones en Fideicomisos, Mandatos y Otros Análogos	-
2.18 Provisiones para Contingencias y Otras Erogaciones Especiales	-
2.19 Amortización de la Deuda Pública	-
2.20 Adeudos de Ejercicios Fiscales Anteriores (ADEFAS)	-
2.21 Otros Egresos Presupuestarios No Contables	-
3. Más Gastos Contables No Presupuestarios	-
3.1 Estimaciones, Depreciaciones, Deterioros, Obsolescencia y Amortizaciones	-
3.2 Provisiones	-
3.3 Disminución de Inventarios	-
3.4 Otros Gastos	-
3.5 Inversión Pública no Capitalizable	-
3.6 Materiales y Suministros (consumos)	-
3.7 Otros Gastos Contables No Presupuestarios	-
4. Total de Gastos Contables	2,827,105



Información Presupuestaria

SEGUNDO INFORME DE CUENTA PÚBLICA |
SECRETARÍA EJECUTIVA DEL SISTEMA | 2025
ANTICORRUPCIÓN DEL ESTADO DE MORELOS |
ENERO - JUNIO



Segundo Informe de Cuenta Pública
 Secretaría Ejecutiva del Sistema Anticorrupción del Estado de Morelos
 Balance Presupuestario - LDF
 Del 1 de enero al 30 de junio de 2025
 (Cifras en Pesos)



Concepto	Estimado / Aprobado	Devengado	Recaudado / Pagado
A. Ingresos Totales (A = A1 + A2 + A3)	7,389,871	3,704,301	3,704,301
A1. Ingresos de Libre Disposición	7,389,871	3,704,301	3,704,301
A2. Transferencias Federales Etiquetadas	-	-	-
A3. Financiamiento Neto	-	-	-
B. Egresos Presupuestarios (B = B1 + B2)	7,389,871	2,881,940	2,710,681
B1. Gasto No Etiquetado (sin incluir Amortización de la Deuda Pública)	7,389,871	2,881,940	2,710,681
B2. Gasto Etiquetado (sin incluir Amortización de la Deuda Pública)	-	-	-
C. Remanentes del Ejercicio Anterior (C = C1 + C2)			
C1. Remanentes de Ingresos de Libre Disposición aplicados en el periodo	-	-	-
C2. Remanentes de Transferencias Federales Etiquetadas aplicados en el periodo	-	-	-
I. Balance Presupuestario (I = A - B + C)	-	822,361	993,620
II. Balance Presupuestario sin Financiamiento Neto (II = I - A3)	-	822,361	993,620
III. Balance Presupuestario sin Financiamiento Neto y sin Remanentes del Ejercicio Anterior (III = II - C)	-	822,361	993,620

Concepto	Aprobado	Devengado	Pagado
E. Intereses, Comisiones y Gastos de la Deuda (E = E1 + E2)	-	-	-
E1. Intereses, Comisiones y Gastos de la Deuda con Gasto No Etiquetado	-	-	-
E2. Intereses, Comisiones y Gastos de la Deuda con Gasto Etiquetado	-	-	-
IV. Balance Primario (IV = III + E)	-	822,361	993,620

Concepto	Estimado / Aprobado	Devengado	Recaudado / Pagado
F. Financiamiento (F = F1 + F2)	-	-	-
F1. Financiamiento con Fuente de Pago de Ingresos de Libre Disposición	-	-	-
F2. Financiamiento con Fuente de Pago de Transferencias Federales Etiquetadas	-	-	-
G. Amortización de la Deuda (G = G1 + G2)	-	-	-
G1. Amortización de la Deuda Pública con Gasto No Etiquetado	-	-	-
G2. Amortización de la Deuda Pública con Gasto Etiquetado	-	-	-
A3. Financiamiento Neto (A3 = F - G)	-	-	-

Concepto	Estimado / Aprobado	Devengado	Recaudado / Pagado
A1. Ingresos de Libre Disposición	7,389,871	3,704,301	3,704,301
A3.1 Financiamiento Neto con Fuente de Pago de Ingresos de Libre Disposición (A3.1 = F1 - G1)	-	-	-
F1. Financiamiento con Fuente de Pago de Ingresos de Libre Disposición	-	-	-
G1. Amortización de la Deuda Pública con Gasto No Etiquetado	-	-	-
B1. Gasto No Etiquetado (sin incluir Amortización de la Deuda Pública)	7,389,871	2,881,940	2,710,681
C1. Remanentes de Ingresos de Libre Disposición aplicados en el periodo	-	-	-
V. Balance Presupuestario de Recursos Disponibles (V = A1 + A3.1 - B1 + C1)	-	822,361	993,620
VI. Balance Presupuestario de Recursos Disponibles sin Financiamiento Neto (VI = V - A3.1)	-	822,361	993,620

Concepto	Estimado / Aprobado	Devengado	Recaudado / Pagado
A2. Transferencias Federales Etiquetadas	-	-	-
A3.2 Financiamiento Neto con Fuente de Pago de Transferencias Federales Etiquetadas (A3.2 = F2 - G2)	-	-	-
F2. Financiamiento con Fuente de Pago de Transferencias Federales Etiquetadas	-	-	-
G2. Amortización de la Deuda Pública con Gasto Etiquetado	-	-	-
B2. Gasto Etiquetado (sin incluir Amortización de la Deuda Pública)	-	-	-
C2. Remanentes de Transferencias Federales Etiquetadas aplicados en el periodo	-	-	-
VII. Balance Presupuestario de Recursos Etiquetados (VII = A2 + A3.2 - B2 + C2)	-	-	-
VIII. Balance Presupuestario de Recursos Etiquetados sin Financiamiento Neto (VIII = VII - A3.2)	-	-	-



Segundo Informe de Cuenta Pública
Secretaría Ejecutiva del Sistema Anticorrupción del Estado de Morelos
Estado Analítico de Ingresos
Del 1 de enero al 30 de junio de 2025
(Cifras en Pesos)



Rubro de Ingresos	Ingreso					Diferencia
	Estimado	Ampliaciones y Reducciones	Modificado	Devengado	Recaudado	
	(1)	(2)	(3= 1 + 2)	(4)	(5)	
Impuestos	-	-	-	-	-	-
Cuotas y Aportaciones de Seguridad Social	-	-	-	-	-	-
Contribuciones de Mejoras	-	-	-	-	-	-
Derechos	-	-	-	-	-	-
Productos	-	72,435	72,435	72,435	72,435	72,435
Aprovechamientos	-	-	-	-	-	-
Ingresos por Venta de Bienes, Prestación de Servicios y Otros Ingresos	-	-	-	-	-	-
Participaciones, Aportaciones, Convenios, Incentivos Derivados de la Colaboración Fiscal y Fondos Distintos de Aportaciones	-	-	-	-	-	-
Transferencias, Asignaciones, Subsidios y Subvenciones, y Pensiones y Jubilaciones	7,389,871	-	7,389,871	3,631,866	3,631,866	(3,758,005)
Ingresos Derivados de Financiamientos	-	-	-	-	-	-
Total	7,389,871	72,435	7,462,306	3,704,301	3,704,301	(3,685,570)
				Ingresos excedentes		

Estado Analítico de Ingresos Por Fuente de Financiamiento	Ingreso					Diferencia
	Estimado	Ampliaciones y Reducciones	Modificado	Devengado	Recaudado	
	(1)	(2)	(3= 1 + 2)	(4)	(5)	
Ingresos del Poder Ejecutivo Federal o Estatal y de los Municipios	-	-	-	-	-	-
Impuestos	-	-	-	-	-	-
Cuotas y Aportaciones de Seguridad Social	-	-	-	-	-	-
Contribuciones de Mejoras	-	-	-	-	-	-
Derechos	-	-	-	-	-	-
Productos ¹	-	-	-	-	-	-
Aprovechamientos ²	-	-	-	-	-	-
Participaciones, Aportaciones, Convenios, Incentivos Derivados de la Colaboración Fiscal y Fondos Distintos de Aportaciones	-	-	-	-	-	-
Transferencias, Asignaciones, Subsidios y Subvenciones, y Pensiones y Jubilaciones	-	-	-	-	-	-
Ingresos de los Entes Públicos de los Poderes Legislativo y Judicial, de los Órganos Autónomos y del Sector Paraestatal o Paramunicipal, así como de las Empresas Productivas del Estado	7,389,871	72,435	7,462,306	3,704,301	3,704,301	(3,685,570)
Cuotas y Aportaciones de Seguridad Social	-	-	-	-	-	-
Productos	-	72,435	72,435	72,435	72,435	72,435
Ingresos por Venta de Bienes, Prestación de Servicios y Otros Ingresos ³	-	-	-	-	-	-
Transferencias, Asignaciones, Subsidios y Subvenciones, y Pensiones y Jubilaciones	7,389,871	-	7,389,871	3,631,866	3,631,866	(3,758,005)
Ingresos Derivados de Financiamientos	-	-	-	-	-	-
Ingresos Derivados de Financiamientos	-	-	-	-	-	-
Total	7,389,871	72,435	7,462,306	3,704,301	3,704,301	(3,685,570)
				Ingresos excedentes		

¹ Incluye intereses que generan las cuentas bancarias de los entes públicos en productos.

² Incluye donativos en efectivo del Poder Ejecutivo, entre otros aprovechamientos.

³ Se refiere a los ingresos propios obtenidos por los Poderes Legislativo y Judicial, los Órganos Autónomos y las entidades de la administración pública paraestatal y paramunicipal, por sus actividades diversas no inherentes a su operación que generan recursos y que no sean ingresos por venta de bienes o prestación de servicios, tales como donativos en efectivo, entre otros.



Segundo Informe de Cuenta Pública
 Secretaría Ejecutiva del Sistema Anticorrupción del Estado de Morelos
 Estado Analítico de Ingresos Detallado - LDF
 Del 1 de enero al 30 de junio de 2025
 (Cifras en Pesos)



Concepto	Ingreso				Recaudado	Diferencia
	Estimado	Ampliaciones/ (Reducciones)	Modificado	Devengado		
Ingresos de Libre Disposición						
<i>Impuestos</i>	-	-	-	-	-	-
<i>Cuotas y Aportaciones de Seguridad Social</i>	-	-	-	-	-	-
<i>Contribuciones de Mejoras</i>	-	-	-	-	-	-
<i>Derechos</i>	-	-	-	-	-	-
<i>Productos</i>	-	72,435	72,435	72,435	72,435	72,435
<i>Aprovechamientos</i>	-	-	-	-	-	-
<i>Ingresos por Venta de Bienes y Prestación de Servicios</i>	-	-	-	-	-	-
<i>Participaciones</i>	-	-	-	-	-	-
Fondo General de Participaciones	-	-	-	-	-	-
Fondo de Fomento Municipal	-	-	-	-	-	-
Fondo de Fiscalización y Recaudación	-	-	-	-	-	-
Fondo de Compensación	-	-	-	-	-	-
Fondo de Extracción de Hidrocarburos	-	-	-	-	-	-
Impuesto Especial Sobre Producción y Servicios	-	-	-	-	-	-
0.136% de la Recaudación Federal Participable	-	-	-	-	-	-
3.17% Sobre Extracción de Petróleo	-	-	-	-	-	-
Gasolinas y Diésel	-	-	-	-	-	-
Fondo del Impuesto Sobre la Renta	-	-	-	-	-	-
Fondo de Estabilización de los Ingresos de las Ent. Fed.	-	-	-	-	-	-
<i>Incentivos Derivados de la Colaboración Fiscal</i>	-	-	-	-	-	-
Tenencia o Uso de Vehículos	-	-	-	-	-	-
Fondo de Compensación ISAN	-	-	-	-	-	-
Impuesto Sobre Automóviles Nuevos	-	-	-	-	-	-
Fondo de Compensación de Repecos-Intermedios	-	-	-	-	-	-
Otros Incentivos Económicos	-	-	-	-	-	-
<i>Transferencias y Asignaciones</i>	7,389,871	-	7,389,871	3,631,866	3,631,866	(3,758,005)
<i>Convenios</i>	-	-	-	-	-	-
Otros Convenios y Subsidios	-	-	-	-	-	-
<i>Otros Ingresos de Libre Disposición</i>	-	-	-	-	-	-
Participaciones en Ingresos Locales	-	-	-	-	-	-
Otros Ingresos de Libre Disposición	-	-	-	-	-	-
Total de Ingresos de Libre Disposición	7,389,871	72,435	7,462,306	3,704,301	3,704,301	(3,685,570)
Ingresos Excedentes de Ingresos de Libre Disposición						
Transferencias Federales Etiquetadas						
<i>Aportaciones</i>	-	-	-	-	-	-
Fondo de Aport. para la Nómina Educativa y Gto. Op.	-	-	-	-	-	-
Fondo de Aportaciones para los Servicios de Salud	-	-	-	-	-	-
Fondo de Aportaciones para la Infraestructura Social	-	-	-	-	-	-
Fondo de Aport. para el Fortalecimiento de los Municipios y de las Demarcaciones Territoriales del Distrito Federal	-	-	-	-	-	-
Fondo de Aportaciones Múltiples	-	-	-	-	-	-
Fondo de Aport. para la Educación Tec. y de Adultos	-	-	-	-	-	-
Fondo de Aportaciones para la Seguridad Pública de los Estados y del Distrito Federal	-	-	-	-	-	-
Fondo de Aportaciones para el Fortalecimiento de las Entidades Federativas	-	-	-	-	-	-
<i>Convenios</i>	-	-	-	-	-	-
Convenios de Protección Social en Salud	-	-	-	-	-	-
Convenios de Descentralización	-	-	-	-	-	-
Convenios de Reasignación	-	-	-	-	-	-
Otros Convenios y Subsidios	-	-	-	-	-	-
<i>Fondos Distintos de Aportaciones</i>	-	-	-	-	-	-
Fondo para Entidades Federativas y Municipios Productores de Hidrocarburos	-	-	-	-	-	-
Fondo Minero	-	-	-	-	-	-
<i>Transferencias, Asignaciones, Subsidios y Subvenciones, y Pensiones y Jubilaciones</i>	-	-	-	-	-	-
<i>Otras Transferencias Federales Etiquetadas</i>	-	-	-	-	-	-
Total de Transferencias Federales Etiquetadas	-	-	-	-	-	-
Ingresos Derivados de Financiamientos						
<i>Ingresos Derivados de Financiamientos</i>	-	-	-	-	-	-
Total de Ingresos	7,389,871	72,435	7,462,306	3,704,301	3,704,301	(3,685,570)
Datos Informativos						
1. Ingresos Derivados de Financiamientos con Fuente de Pago de Ingresos de Libre Disposición	-	-	-	-	-	-
2. Ingresos Derivados de Financiamientos con Fuente de Pago de Transferencias Federales Etiquetadas	-	-	-	-	-	-
3. Ingresos Derivados de Financiamientos	-	-	-	-	-	-



Segundo Informe de Cuenta Pública
Secretaría Ejecutiva del Sistema Anticorrupción del Estado de Morelos
Estado Analítico del Ejercicio del Presupuesto de Egresos
Clasificación por Objeto del Gasto (Capítulo y Concepto)
Del 1 de enero al 30 de junio de 2025
(Cifras en Pesos)



Concepto	Egresos					
	Aprobado	Ampliaciones/ (Reducciones)	Modificado	Devengado	Pagado	Subejercicio
	1	2	3 = (1 + 2)	4	5	6 = (3 - 4)
Servicios Personales	4,277,197	72,435	4,349,632	1,664,821	1,493,562	2,684,811
Remuneraciones al Personal de Carácter Permanente	2,630,582	-	2,630,582	1,239,500	1,239,500	1,391,082
Remuneraciones al Personal de Carácter Transitorio	-	-	-	-	-	-
Remuneraciones Adicionales y Especiales	694,181	-	694,181	4,933	4,933	689,248
Seguridad Social	648,086	-	648,086	270,026	98,767	378,060
Otras Prestaciones Sociales y Económicas	304,348	-	304,348	150,362	150,362	153,986
Previsiones	-	72,435	72,435	-	-	72,435
Pago de Estímulos a Servidores Públicos	-	-	-	-	-	-
Materiales y Suministros	87,930	-	87,930	48,874	48,874	39,056
Materiales de Admón, Emisión de Doctos. y Artículos Oficiales	36,100	7,150	43,250	28,739	28,739	14,511
Alimentos y Utensilios	20,388	-	20,388	11,906	11,906	8,482
Materias Primas y Materiales de Producción y Comercialización	-	-	-	-	-	-
Materiales y Artículos de Construcción y de Reparación	11,500	(3,500)	8,000	-	-	8,000
Productos Químicos, Farmacéuticos y de Laboratorio	2,200	-	2,200	389	389	1,811
Combustibles, Lubricantes y Aditivos	-	-	-	-	-	-
Vestuario, Blancos, Prendas de Protección y Artículos Deportivos	2,000	2,350	4,350	4,311	4,311	39
Materiales y Suministros Para Seguridad	-	-	-	-	-	-
Herramientas, Refacciones y Accesorios Menores	15,742	(6,000)	9,742	3,529	3,529	6,213
Servicios Generales	2,934,928	-	2,934,928	1,113,410	1,113,410	1,821,518
Servicios Básicos	200,515	-	200,515	95,518	95,518	104,997
Servicios de Arrendamiento	53,600	-	53,600	17,988	17,988	35,612
Servicios Profesionales, Científicos, Técnicos y Otros Servicios	2,471,763	(18,000)	2,453,763	944,608	944,608	1,509,155
Servicios Financieros, Bancarios y Comerciales	9,800	-	9,800	-	-	9,800
Servicios de Instalación, Reparación, Mantto. y Conservación	18,000	23,000	41,000	14,704	14,704	26,296
Servicios de Comunicación Social y Publicidad	15,000	-	15,000	-	-	15,000
Servicios de Traslado y Viáticos	55,000	-	55,000	14,649	14,649	40,351
Servicios Oficiales	6,508	-	6,508	-	-	6,508
Otros Servicios Generales	104,742	(5,000)	99,742	25,943	25,943	73,799
Transferencias, Asignaciones, Subsidios y Otras Ayudas	-	-	-	-	-	-
Transferencias Internas y Asignaciones al Sector Público	-	-	-	-	-	-
Transferencias al Resto del Sector Público	-	-	-	-	-	-
Subsidios y Subvenciones	-	-	-	-	-	-
Ayudas Sociales	-	-	-	-	-	-
Pensiones y Jubilaciones	-	-	-	-	-	-
Transferencias a Fideicomisos, Mandatos y Otros Análogos	-	-	-	-	-	-
Transferencias a la Seguridad Social	-	-	-	-	-	-
Donativos	-	-	-	-	-	-
Transferencias al Exterior	-	-	-	-	-	-
Bienes Muebles, Inmuebles e Intangibles	89,816	-	89,816	54,835	54,835	34,981
Mobiliario y Equipo de Administración	-	-	-	-	-	-
Mobiliario y Equipo Educativo y Recreativo	-	-	-	-	-	-
Equipo e Instrumental Médico y de Laboratorio	-	-	-	-	-	-
Vehículos y Equipo de Transporte	-	-	-	-	-	-
Equipo de Defensa y Seguridad	-	-	-	-	-	-
Maquinaria, Otros Equipos y Herramientas	-	-	-	-	-	-
Activos Biológicos	-	-	-	-	-	-
Bienes Inmuebles	-	-	-	-	-	-
Activos Intangibles	89,816	-	89,816	54,835	54,835	34,981
Inversión Pública	-	-	-	-	-	-
Obra Pública en Bienes de Dominio Público	-	-	-	-	-	-
Obra Pública en Bienes Propios	-	-	-	-	-	-
Proyectos Productivos y Acciones de Fomento	-	-	-	-	-	-
Inversiones Financieras y Otras Provisiones	-	-	-	-	-	-
Inversiones Para el Fomento de Actividades Productivas	-	-	-	-	-	-
Acciones y Participaciones de Capital	-	-	-	-	-	-
Compra de Títulos y Valores	-	-	-	-	-	-
Concesión de Préstamos	-	-	-	-	-	-
Inversiones en Fideicomisos, Mandatos y Otros Análogos	-	-	-	-	-	-
Otras Inversiones Financieras	-	-	-	-	-	-
Provisiones para Contingencias y Otras Erogaciones Especiales	-	-	-	-	-	-
Participaciones y Aportaciones	-	-	-	-	-	-
Participaciones	-	-	-	-	-	-
Aportaciones	-	-	-	-	-	-
Convenios	-	-	-	-	-	-
Deuda Pública	-	-	-	-	-	-
Amortización de la Deuda Pública	-	-	-	-	-	-
Intereses de la Deuda Pública	-	-	-	-	-	-
Comisiones de la Deuda Pública	-	-	-	-	-	-
Gastos de la Deuda Pública	-	-	-	-	-	-
Costo por Coberturas	-	-	-	-	-	-
Apoyos Financieros	-	-	-	-	-	-
Adeudos de Ejercicios Fiscales Anteriores (Adefas)	-	-	-	-	-	-
Total del Gasto	7,389,871	72,435	7,462,306	2,881,940	2,710,681	4,580,366



Segundo Informe de Cuenta Pública
Secretaría Ejecutiva del Sistema Anticorrupción del Estado de Morelos
Estado Analítico del Ejercicio del Presupuesto de Egresos Detallado - LDF
Clasificación por Objeto del Gasto (Capítulo y Concepto)
Del 1 de enero al 30 de junio de 2025
(Cifras en Pesos)



Concepto	Egresos					
	Aprobado	Ampliaciones / (Reducciones)	Modificado	Devengado	Pagado	Subejercicio
Gasto No Etiquetado	7,389,871	72,435	7,462,306	2,881,940	2,710,681	4,580,366
Servicios Personales	4,277,197	72,435	4,349,632	1,664,821	1,493,562	2,684,811
Remuneraciones al Personal de Carácter Permanente	2,630,582	-	2,630,582	1,239,500	1,239,500	1,391,082
Remuneraciones al Personal de Carácter Transitorio	-	-	-	-	-	-
Remuneraciones Adicionales y Especiales	694,181	-	694,181	4,933	4,933	689,248
Seguridad Social	648,086	-	648,086	270,026	98,767	378,060
Otras Prestaciones Sociales y Económicas	304,348	-	304,348	150,362	150,362	153,986
Previsiones	-	72,435	72,435	-	-	72,435
Pago de Estímulos a Servidores Públicos	-	-	-	-	-	-
Materiales y Suministros	87,930	-	87,930	48,874	48,874	39,056
Materiales de Admón., Emisión de Doctos. y Art. Oficiales	36,100	7,150	43,250	28,739	28,739	14,511
Alimentos y Utensilios	20,388	-	20,388	11,906	11,906	8,482
Materias Primas y Materiales de Prod. y Comercialización	-	-	-	-	-	-
Materiales y Artículos de Construcción y de Reparación	11,500	(3,500)	8,000	-	-	8,000
Productos Químicos, Farmacéuticos y de Laboratorio	2,200	-	2,200	389	389	1,811
Combustibles, Lubrificantes y Aditivos	-	-	-	-	-	-
Vestuario, Blancos, Prendas de Protección y Art. Deportivos	2,000	2,350	4,350	4,311	4,311	39
Materiales y Suministros Para Seguridad	-	-	-	-	-	-
Herramientas, Refacciones y Accesorios Menores	15,742	(6,000)	9,742	3,529	3,529	6,213
Servicios Generales	2,934,928	-	2,934,928	1,113,410	1,113,410	1,821,518
Servicios Básicos	200,515	-	200,515	95,518	95,518	104,997
Servicios de Arrendamiento	53,600	-	53,600	17,988	17,988	35,612
Servicios Profesionales, Científicos, Técnicos y Otros Serv.	2,471,763	(18,000)	2,453,763	944,608	944,608	1,509,155
Servicios Financieros, Bancarios y Comerciales	9,800	-	9,800	-	-	9,800
Servicios de Instalación, Reparación, Mantto. y Conservación	18,000	23,000	41,000	14,704	14,704	26,296
Servicios de Comunicación Social y Publicidad	15,000	-	15,000	-	-	15,000
Servicios de Traslado y Viáticos	55,000	-	55,000	14,649	14,649	40,351
Servicios Oficiales	6,508	-	6,508	-	-	6,508
Otros Servicios Generales	104,742	(5,000)	99,742	25,943	25,943	73,799
Transferencias, Asignaciones, Subsidios y Otras Ayudas	-	-	-	-	-	-
Transferencias Internas y Asignaciones al Sector Público	-	-	-	-	-	-
Transferencias al Resto del Sector Público	-	-	-	-	-	-
Subsidios y Subvenciones	-	-	-	-	-	-
Ayudas Sociales	-	-	-	-	-	-
Pensiones y Jubilaciones	-	-	-	-	-	-
Transferencias a Fideicomisos, Mandatos y Otros Análogos	-	-	-	-	-	-
Transferencias a la Seguridad Social	-	-	-	-	-	-
Donativos	-	-	-	-	-	-
Transferencias al Exterior	-	-	-	-	-	-
Bienes Muebles, Inmuebles e Intangibles	89,816	-	89,816	54,835	54,835	34,981
Mobiliario y Equipo de Administración	-	-	-	-	-	-
Mobiliario y Equipo Educativo y Recreativo	-	-	-	-	-	-
Equipo e Instrumental Médico y de Laboratorio	-	-	-	-	-	-
Vehículos y Equipo de Transporte	-	-	-	-	-	-
Equipo de Defensa y Seguridad	-	-	-	-	-	-
Maquinaria, Otros Equipos y Herramientas	-	-	-	-	-	-
Activos Biológicos	-	-	-	-	-	-
Bienes Inmuebles	-	-	-	-	-	-
Activos Intangibles	89,816	-	89,816	54,835	54,835	34,981
Inversión Pública	-	-	-	-	-	-
Obra Pública en Bienes de Dominio Público	-	-	-	-	-	-
Obra Pública en Bienes Propios	-	-	-	-	-	-
Proyectos Productivos y Acciones de Fomento	-	-	-	-	-	-
Inversiones Financieras y Otras Provisiones	-	-	-	-	-	-
Inversiones Para el Fomento de Actividades Productivas	-	-	-	-	-	-
Acciones y Participaciones de Capital	-	-	-	-	-	-
Compra de Títulos y Valores	-	-	-	-	-	-
Concesión de Préstamos	-	-	-	-	-	-
Inversiones en Fideicomisos, Mandatos y Otros Análogos	-	-	-	-	-	-
Fideicomiso de Desastres Naturales (Informativo)	-	-	-	-	-	-
Otras Inversiones Financieras	-	-	-	-	-	-
Provisiones para Contingencias y Otras Erogaciones Especiales	-	-	-	-	-	-
Participaciones y Aportaciones	-	-	-	-	-	-
Participaciones	-	-	-	-	-	-
Aportaciones	-	-	-	-	-	-
Convenios	-	-	-	-	-	-
Deuda Pública	-	-	-	-	-	-
Amortización de la Deuda Pública	-	-	-	-	-	-
Intereses de la Deuda Pública	-	-	-	-	-	-
Comisiones de la Deuda Pública	-	-	-	-	-	-
Gastos de la Deuda Pública	-	-	-	-	-	-
Costo por Coberturas	-	-	-	-	-	-
Apoyos Financieros	-	-	-	-	-	-
Adeudos de Ejercicios Fiscales Anteriores (Adefas)	-	-	-	-	-	-



Segundo Informe de Cuenta Pública
 Secretaría Ejecutiva del Sistema Anticorrupción del Estado de Morelos
 Estado Analítico del Ejercicio del Presupuesto de Egresos Detallado - LDF
 Clasificación por Objeto del Gasto (Capítulo y Concepto)
 Del 1 de enero al 30 de junio de 2025
 (Cifras en Pesos)



Concepto	Egresos					
	Aprobado	Ampliaciones / (Reducciones)	Modificado	Devengado	Pagado	Subejercicio
Gasto Etiquetado	-	-	-	-	-	-
Servicios Personales	-	-	-	-	-	-
Remuneraciones al Personal de Carácter Permanente	-	-	-	-	-	-
Remuneraciones al Personal de Carácter Transitorio	-	-	-	-	-	-
Remuneraciones Adicionales y Especiales	-	-	-	-	-	-
Seguridad Social	-	-	-	-	-	-
Otras Prestaciones Sociales y Económicas	-	-	-	-	-	-
Previsiones	-	-	-	-	-	-
Pago de Estimulos a Servidores Públicos	-	-	-	-	-	-
Materiales y Suministros	-	-	-	-	-	-
Materiales de Admón., Emisión de Doctos. y Art. Oficiales	-	-	-	-	-	-
Alimentos y Utensilios	-	-	-	-	-	-
Materias Primas y Materiales de Prod. y Comercialización	-	-	-	-	-	-
Materiales y Artículos de Construcción y de Reparación	-	-	-	-	-	-
Productos Químicos, Farmacéuticos y de Laboratorio	-	-	-	-	-	-
Combustibles, Lubricantes y Aditivos	-	-	-	-	-	-
Vestuario, Blancos, Prendas de Protección y Art. Deportivos	-	-	-	-	-	-
Materiales y Suministros Para Seguridad	-	-	-	-	-	-
Herramientas, Refacciones y Accesorios Menores	-	-	-	-	-	-
Servicios Generales	-	-	-	-	-	-
Servicios Básicos	-	-	-	-	-	-
Servicios de Arrendamiento	-	-	-	-	-	-
Servicios Profesionales, Científicos, Técnicos y Otros Serv.	-	-	-	-	-	-
Servicios Financieros, Bancarios y Comerciales	-	-	-	-	-	-
Servicios de Instalación, Reparación, Mantto. y Conservación	-	-	-	-	-	-
Servicios de Comunicación Social y Publicidad	-	-	-	-	-	-
Servicios de Traslado y Viáticos	-	-	-	-	-	-
Servicios Oficiales	-	-	-	-	-	-
Otros Servicios Generales	-	-	-	-	-	-
Transferencias, Asignaciones, Subsidios y Otras Ayudas	-	-	-	-	-	-
Transferencias Internas y Asignaciones al Sector Público	-	-	-	-	-	-
Transferencias al Resto del Sector Público	-	-	-	-	-	-
Subsidios y Subvenciones	-	-	-	-	-	-
Ayudas Sociales	-	-	-	-	-	-
Pensiones y Jubilaciones	-	-	-	-	-	-
Transferencias a Fideicomisos, Mandatos y Otros Análogos	-	-	-	-	-	-
Transferencias a la Seguridad Social	-	-	-	-	-	-
Donativos	-	-	-	-	-	-
Transferencias al Exterior	-	-	-	-	-	-
Bienes Muebles, Inmuebles e Intangibles	-	-	-	-	-	-
Mobiliario y Equipo de Administración	-	-	-	-	-	-
Mobiliario y Equipo Educativo y Recreativo	-	-	-	-	-	-
Equipo e Instrumental Médico y de Laboratorio	-	-	-	-	-	-
Vehículos y Equipo de Transporte	-	-	-	-	-	-
Equipo de Defensa y Seguridad	-	-	-	-	-	-
Maquinaria, Otros Equipos y Herramientas	-	-	-	-	-	-
Activos Biológicos	-	-	-	-	-	-
Bienes Inmuebles	-	-	-	-	-	-
Activos Intangibles	-	-	-	-	-	-
Inversión Pública	-	-	-	-	-	-
Obra Pública en Bienes de Dominio Público	-	-	-	-	-	-
Obra Pública en Bienes Propios	-	-	-	-	-	-
Proyectos Productivos y Acciones de Fomento	-	-	-	-	-	-
Inversiones Financieras y Otras Provisiones	-	-	-	-	-	-
Inversiones Para el Fomento de Actividades Productivas	-	-	-	-	-	-
Acciones y Participaciones de Capital	-	-	-	-	-	-
Compra de Títulos y Valores	-	-	-	-	-	-
Concesión de Préstamos	-	-	-	-	-	-
Inversiones en Fideicomisos, Mandatos y Otros Análogos	-	-	-	-	-	-
Fideicomiso de Desastres Naturales (Informativo)	-	-	-	-	-	-
Otras Inversiones Financieras	-	-	-	-	-	-
Provisiones para Contingencias y Otras Erogaciones Especiales	-	-	-	-	-	-
Participaciones y Aportaciones	-	-	-	-	-	-
Participaciones	-	-	-	-	-	-
Aportaciones	-	-	-	-	-	-
Convenios	-	-	-	-	-	-
Deuda Pública	-	-	-	-	-	-
Amortización de la Deuda Pública	-	-	-	-	-	-
Intereses de la Deuda Pública	-	-	-	-	-	-
Comisiones de la Deuda Pública	-	-	-	-	-	-
Gastos de la Deuda Pública	-	-	-	-	-	-
Costo por Coberturas	-	-	-	-	-	-
Apoyos Financieros	-	-	-	-	-	-
Adeudos de Ejercicios Fiscales Anteriores (Adefas)	-	-	-	-	-	-
Total de Egresos	7,389,871	72,435	7,462,306	2,881,940	2,710,681	4,580,366



Segundo Informe de Cuenta Pública
Secretaría Ejecutiva del Sistema Anticorrupción del Estado de Morelos
Estado Analítico del Ejercicio del Presupuesto de Egresos
Clasificación Administrativa
Del 1 de enero al 30 de junio de 2025
(Cifras en Pesos)



Concepto	Egresos					Subejercicio
	Aprobado	Ampliaciones/ (Reducciones)	Modificado	Devengado	Pagado	
	1	2	3 = (1 + 2)	4	5	
Jefatura de la Oficina de la Gubernatura del Estado	-	-	-	-	-	-
Secretaría de Gobierno	-	-	-	-	-	-
Secretaría de Hacienda	-	-	-	-	-	-
Secretaría de Desarrollo Económico y del Trabajo	-	-	-	-	-	-
Secretaría de Desarrollo Agropecuario	-	-	-	-	-	-
Secretaría de Infraestructura	-	-	-	-	-	-
Secretaría de Educación	-	-	-	-	-	-
Secretaría de Salud	-	-	-	-	-	-
Secretaría de Administración	-	-	-	-	-	-
Secretaría de la Contraloría	-	-	-	-	-	-
Secretaría de Turismo	-	-	-	-	-	-
Secretaría de Cultura	-	-	-	-	-	-
Secretaría de Bienestar	-	-	-	-	-	-
Secretaría de Desarrollo Sustentable	-	-	-	-	-	-
Secretaría de las Mujeres	-	-	-	-	-	-
Secretaría de Seguridad y Protección Ciudadana	-	-	-	-	-	-
Consejería Jurídica	-	-	-	-	-	-
Gastos Institucionales	-	-	-	-	-	-
Total del Gasto	-	-	-	-	-	-

Secretaría Ejecutiva del Sistema Anticorrupción del Estado de Morelos
Estado Analítico del Ejercicio del Presupuesto de Egresos
Clasificación Administrativa
Del 1 de enero al 30 de junio de 2025

Concepto	Egresos					Subejercicio
	Aprobado	Ampliaciones/ (Reducciones)	Modificado	Devengado	Pagado	
	1	2	3 = (1 + 2)	4	5	
Poder Ejecutivo	-	-	-	-	-	-
Poder Legislativo	-	-	-	-	-	-
Poder Judicial	-	-	-	-	-	-
Organismos Autónomos	-	-	-	-	-	-
Poder Ejecutivo de los Municipios	-	-	-	-	-	-
Total del Gasto	-	-	-	-	-	-

Sector Paraestatal del Gobierno del Estado de Morelos
Estado Analítico del Ejercicio del Presupuesto de Egresos
Clasificación Administrativa
Del 1 de enero al 30 de junio de 2025

Concepto	Egresos					Subejercicio
	Aprobado	Ampliaciones/ (Reducciones)	Modificado	Devengado	Pagado	
	1	2	3 = (1 + 2)	4	5	
Entidades Paraestatales y Fideicomisos No Empresariales y No Financieros	7,389,871	72,435	7,462,306	2,881,940	2,710,681	4,580,366
Instituciones Públicas de la Seguridad Social	-	-	-	-	-	-
Entidades Paraestatales Empresariales No Financieras con Participación Estatal Mayoritaria	-	-	-	-	-	-
Fideicomisos Empresariales No Financieros con Participación Estatal Mayoritaria	-	-	-	-	-	-
Entidades Paraestatales Empresariales Financieras Monetarias con Participación Estatal Mayoritaria	-	-	-	-	-	-
Entidades Paraestatales Empresariales Financieras No Monetarias con Participación Estatal Mayoritaria	-	-	-	-	-	-
Fideicomisos Financieros Públicos con Participación Estatal Mayoritaria	-	-	-	-	-	-
Entidades Paramunicipales (en sus diferentes clasificaciones)	-	-	-	-	-	-
Total del Gasto	7,389,871	72,435	7,462,306	2,881,940	2,710,681	4,580,366



Segundo Informe de Cuenta Pública
Secretaría Ejecutiva del Sistema Anticorrupción del Estado de Morelos
Estado Analítico del Ejercicio del Presupuesto de Egresos Detallado - LDF
Clasificación Administrativa
Del 1 de enero al 30 de junio de 2025
(Cifras en Pesos)



Concepto	Egresos					Subejercicio
	Aprobado	Ampliaciones/ (Reducciones)	Modificado	Devengado	Pagado	
Gasto No Etiquetado	7,389,871	72,435	7,462,306	2,881,940	2,710,681	4,580,366
Jefatura de la Oficina de la Gubernatura del Estado	-	-	-	-	-	-
Secretaría de Gobierno	-	-	-	-	-	-
Secretaría de Hacienda	-	-	-	-	-	-
Secretaría de Desarrollo Económico y del Trabajo	-	-	-	-	-	-
Secretaría de Desarrollo Agropecuario	-	-	-	-	-	-
Secretaría de Infraestructura	-	-	-	-	-	-
Secretaría de Educación	-	-	-	-	-	-
Secretaría de Salud	-	-	-	-	-	-
Secretaría de Administración	-	-	-	-	-	-
Secretaría de la Contraloría	-	-	-	-	-	-
Secretaría de Turismo	-	-	-	-	-	-
Secretaría de Cultura	-	-	-	-	-	-
Secretaría de Bienestar	-	-	-	-	-	-
Secretaría de Desarrollo Sustentable	-	-	-	-	-	-
Secretaría de las Mujeres	-	-	-	-	-	-
Secretaría de Seguridad y Protección Ciudadana	-	-	-	-	-	-
Consejería Jurídica	-	-	-	-	-	-
Gastos Institucionales	-	-	-	-	-	-
Poder Legislativo	-	-	-	-	-	-
Poder Judicial	-	-	-	-	-	-
Organismos Autónomos	-	-	-	-	-	-
Entidades Paraestatales y Fideicomisos No Empresariales y No Financieros	7,389,871	72,435	7,462,306	2,881,940	2,710,681	4,580,366
Entidades Paraestatales Empresariales No Financieras con Participación Estatal Mayoritaria	-	-	-	-	-	-
Poder Ejecutivo de los Municipios	-	-	-	-	-	-
Gasto Etiquetado	-	-	-	-	-	-
Jefatura de la Oficina de la Gubernatura del Estado	-	-	-	-	-	-
Secretaría de Gobierno	-	-	-	-	-	-
Secretaría de Hacienda	-	-	-	-	-	-
Secretaría de Desarrollo Económico y del Trabajo	-	-	-	-	-	-
Secretaría de Desarrollo Agropecuario	-	-	-	-	-	-
Secretaría de Infraestructura	-	-	-	-	-	-
Secretaría de Educación	-	-	-	-	-	-
Secretaría de Salud	-	-	-	-	-	-
Secretaría de Administración	-	-	-	-	-	-
Secretaría de la Contraloría	-	-	-	-	-	-
Secretaría de Turismo	-	-	-	-	-	-
Secretaría de Cultura	-	-	-	-	-	-
Secretaría de Bienestar	-	-	-	-	-	-
Secretaría de Desarrollo Sustentable	-	-	-	-	-	-
Secretaría de las Mujeres	-	-	-	-	-	-
Secretaría de Seguridad y Protección Ciudadana	-	-	-	-	-	-
Consejería Jurídica	-	-	-	-	-	-
Gastos Institucionales	-	-	-	-	-	-
Poder Legislativo	-	-	-	-	-	-
Poder Judicial	-	-	-	-	-	-
Organismos Autónomos	-	-	-	-	-	-
Entidades Paraestatales y Fideicomisos No Empresariales y No Financieros	-	-	-	-	-	-
Entidades Paraestatales Empresariales No Financieras con Participación Estatal Mayoritaria	-	-	-	-	-	-
Poder Ejecutivo de los Municipios	-	-	-	-	-	-
Total de Egresos	7,389,871	72,435	7,462,306	2,881,940	2,710,681	4,580,366



Segundo Informe de Cuenta Pública
Secretaría Ejecutiva del Sistema Anticorrupción del Estado de Morelos
Estado Analítico del Ejercicio del Presupuesto de Egresos
Clasificación Funcional (Finalidad y Función)
Del 1 de enero al 30 de junio de 2025
(Cifras en Pesos)



Concepto	Egresos					
	Aprobado	Ampliaciones/ (Reducciones)	Modificado	Devengado	Pagado	Subejercicio
	1	2	3 = (1 + 2)	4	5	6 = (3 + 4)
Gobierno	7,389,871	72,435	7,462,306	2,881,940	2,710,681	4,580,366
Legislación	-	-	-	-	-	-
Justicia	-	-	-	-	-	-
Coordinación de la Política de Gobierno	7,389,871	72,435	7,462,306	2,881,940	2,710,681	4,580,366
Relaciones Exteriores	-	-	-	-	-	-
Asuntos Financieros y Hacendarios	-	-	-	-	-	-
Seguridad Nacional	-	-	-	-	-	-
Asuntos de Orden Público y de Seguridad Interior	-	-	-	-	-	-
Otros Servicios Generales	-	-	-	-	-	-
Desarrollo Social	-	-	-	-	-	-
Protección Ambiental	-	-	-	-	-	-
Vivienda y Servicios a la Comunidad	-	-	-	-	-	-
Salud	-	-	-	-	-	-
Recreación, Cultura y Otras Manifestaciones Sociales	-	-	-	-	-	-
Educación	-	-	-	-	-	-
Protección Social	-	-	-	-	-	-
Otros Asuntos Sociales	-	-	-	-	-	-
Desarrollo Económico	-	-	-	-	-	-
Asuntos Económicos, Comerciales y Laborales en General	-	-	-	-	-	-
Agropecuaria, Silvicultura, Pesca y Caza	-	-	-	-	-	-
Combustibles y Energía	-	-	-	-	-	-
Minería, Manufacturas y Construcción	-	-	-	-	-	-
Transporte	-	-	-	-	-	-
Comunicaciones	-	-	-	-	-	-
Turismo	-	-	-	-	-	-
Ciencia, Tecnología e Innovación	-	-	-	-	-	-
Otras Industrias y Otros Asuntos Económicos	-	-	-	-	-	-
Otras no Clasificadas en Funciones Anteriores	-	-	-	-	-	-
Transacciones de la Deuda Pública / Costo Financiero de la Deuda	-	-	-	-	-	-
Transferencias, Participaciones y Aportaciones entre Diferentes Niveles y Ordenes de Gobierno	-	-	-	-	-	-
Saneamiento del Sistema Financiero	-	-	-	-	-	-
Adeudos de Ejercicios Fiscales Anteriores	-	-	-	-	-	-
Total del Gasto	7,389,871	72,435	7,462,306	2,881,940	2,710,681	4,580,366



Segundo Informe de Cuenta Pública
 Secretaría Ejecutiva del Sistema Anticorrupción del Estado de Morelos
 Estado Analítico del Ejercicio del Presupuesto de Egresos Detallado - LDF
 Clasificación Funcional (Finalidad y Función)
 Del 1 de enero al 30 de junio de 2025
 (Cifras en Pesos)



Concepto	Egresos					Subejercicio
	Aprobado	Ampliaciones/ (Reducciones)	Modificado	Devengado	Pagado	
Gasto No Etiquetado	7,389,871	72,435	7,462,306	2,881,940	2,710,681	4,580,366
<i>Gobierno</i>	7,389,871	72,435	7,462,306	2,881,940	2,710,681	4,580,366
Legislación	-	-	-	-	-	-
Justicia	-	-	-	-	-	-
Coordinación de la Política de Gobierno	7,389,871	72,435	7,462,306	2,881,940	2,710,681	4,580,366
Relaciones Exteriores	-	-	-	-	-	-
Asuntos Financieros y Hacendarios	-	-	-	-	-	-
Seguridad Nacional	-	-	-	-	-	-
Asuntos de Orden Público y de Seguridad Interior	-	-	-	-	-	-
Otros Servicios Generales	-	-	-	-	-	-
<i>Desarrollo Social</i>	-	-	-	-	-	-
Protección Ambiental	-	-	-	-	-	-
Vivienda y Servicios a la Comunidad	-	-	-	-	-	-
Salud	-	-	-	-	-	-
Recreación, Cultura y Otras Manifestaciones Sociales	-	-	-	-	-	-
Educación	-	-	-	-	-	-
Protección Social	-	-	-	-	-	-
Otros Asuntos Sociales	-	-	-	-	-	-
<i>Desarrollo Económico</i>	-	-	-	-	-	-
Asuntos Económicos, Comerciales y Laborales en Gral.	-	-	-	-	-	-
Agropecuaria, Silvicultura, Pesca y Caza	-	-	-	-	-	-
Combustibles y Energía	-	-	-	-	-	-
Minería, Manufacturas y Construcción	-	-	-	-	-	-
Transporte	-	-	-	-	-	-
Comunicaciones	-	-	-	-	-	-
Turismo	-	-	-	-	-	-
Ciencia, Tecnología e Innovación	-	-	-	-	-	-
Otras Industrias y Otros Asuntos Económicos	-	-	-	-	-	-
<i>Otras no Clasificadas en Funciones Anteriores</i>	-	-	-	-	-	-
Transacciones de la Deuda Pública / Costo Financiero de la Deuda	-	-	-	-	-	-
Transferencias, Participaciones y Aportaciones entre Diferentes Niveles y Ordenes de Gobierno	-	-	-	-	-	-
Sanearamiento del Sistema Financiero	-	-	-	-	-	-
Adeudos de Ejercicios Fiscales Anteriores	-	-	-	-	-	-
Gasto Etiquetado	-	-	-	-	-	-
<i>Gobierno</i>	-	-	-	-	-	-
Legislación	-	-	-	-	-	-
Justicia	-	-	-	-	-	-
Coordinación de la Política de Gobierno	-	-	-	-	-	-
Relaciones Exteriores	-	-	-	-	-	-
Asuntos Financieros y Hacendarios	-	-	-	-	-	-
Seguridad Nacional	-	-	-	-	-	-
Asuntos de Orden Público y de Seguridad Interior	-	-	-	-	-	-
Otros Servicios Generales	-	-	-	-	-	-
<i>Desarrollo Social</i>	-	-	-	-	-	-
Protección Ambiental	-	-	-	-	-	-
Vivienda y Servicios a la Comunidad	-	-	-	-	-	-
Salud	-	-	-	-	-	-
Recreación, Cultura y Otras Manifestaciones Sociales	-	-	-	-	-	-
Educación	-	-	-	-	-	-
Protección Social	-	-	-	-	-	-
Otros Asuntos Sociales	-	-	-	-	-	-
<i>Desarrollo Económico</i>	-	-	-	-	-	-
Asuntos Económicos, Comerciales y Laborales en Gral.	-	-	-	-	-	-
Agropecuaria, Silvicultura, Pesca y Caza	-	-	-	-	-	-
Combustibles y Energía	-	-	-	-	-	-
Minería, Manufacturas y Construcción	-	-	-	-	-	-
Transporte	-	-	-	-	-	-
Comunicaciones	-	-	-	-	-	-
Turismo	-	-	-	-	-	-
Ciencia, Tecnología e Innovación	-	-	-	-	-	-
Otras Industrias y Otros Asuntos Económicos	-	-	-	-	-	-
<i>Otras no Clasificadas en Funciones Anteriores</i>	-	-	-	-	-	-
Transacciones de la Deuda Pública / Costo Financiero de la Deuda	-	-	-	-	-	-
Transferencias, Participaciones y Aportaciones entre Diferentes Niveles y Ordenes de Gobierno	-	-	-	-	-	-
Sanearamiento del Sistema Financiero	-	-	-	-	-	-
Adeudos de Ejercicios Fiscales Anteriores	-	-	-	-	-	-
Total del Egresos	7,389,871	72,435	7,462,306	2,881,940	2,710,681	4,580,366



Segundo Informe de Cuenta Pública
Secretaría Ejecutiva del Sistema Anticorrupción del Estado de Morelos
Estado Analítico del Ejercicio del Presupuesto de Egresos Detallado - LDF
Clasificación de Servicios Personales por Categoría
Del 1 de enero al 30 de junio de 2025
 (Cifras en Pesos)



Concepto	Egresos				Subejercicio
	Aprobado	Ampliaciones/ (Reducciones)	Modificado	Devengado	
Gasto No Etiquetado	4,277,197	72,435	4,349,632	1,664,821	2,684,811
<i>Personal Administrativo y de Servicio Público</i>	<i>4,277,197</i>	<i>72,435</i>	<i>4,349,632</i>	<i>1,664,821</i>	<i>2,684,811</i>
<i>Magisterio</i>	-	-	-	-	-
<i>Servicios de Salud</i>	-	-	-	-	-
<i>Personal Administrativo</i>	-	-	-	-	-
<i>Personal Médico, Paramédico y afín</i>	-	-	-	-	-
<i>Seguridad Pública</i>	-	-	-	-	-
<i>Gastos Asociados a la Implementación de Nuevas Leyes Fed. o Reformas a las Mismas</i>	-	-	-	-	-
<i>Nombre del Programa o Ley 1</i>	-	-	-	-	-
<i>Nombre del Programa o Ley 2</i>	-	-	-	-	-
<i>Sentencias Laborales Definitivas</i>	-	-	-	-	-
Gasto Etiquetado	-	-	-	-	-
<i>Personal Administrativo y de Servicio Público</i>	<i>-</i>	<i>-</i>	<i>-</i>	<i>-</i>	<i>-</i>
<i>Magisterio</i>	<i>-</i>	<i>-</i>	<i>-</i>	<i>-</i>	<i>-</i>
<i>Servicios de Salud</i>	<i>-</i>	<i>-</i>	<i>-</i>	<i>-</i>	<i>-</i>
<i>Personal Administrativo</i>	<i>-</i>	<i>-</i>	<i>-</i>	<i>-</i>	<i>-</i>
<i>Personal Médico, Paramédico y afín</i>	<i>-</i>	<i>-</i>	<i>-</i>	<i>-</i>	<i>-</i>
<i>Seguridad Pública</i>	<i>-</i>	<i>-</i>	<i>-</i>	<i>-</i>	<i>-</i>
<i>Gastos Asociados a la Implementación de Nuevas Leyes Fed. o Reformas a las Mismas</i>	<i>-</i>	<i>-</i>	<i>-</i>	<i>-</i>	<i>-</i>
<i>Nombre del Programa o Ley 1</i>	<i>-</i>	<i>-</i>	<i>-</i>	<i>-</i>	<i>-</i>
<i>Nombre del Programa o Ley 2</i>	<i>-</i>	<i>-</i>	<i>-</i>	<i>-</i>	<i>-</i>
<i>Sentencias Laborales Definitivas</i>	<i>-</i>	<i>-</i>	<i>-</i>	<i>-</i>	<i>-</i>
Total del Gasto en Servicios Personales	4,277,197	72,435	4,349,632	1,664,821	2,684,811



Segundo Informe de Cuenta Pública
Secretaría Ejecutiva del Sistema Anticorrupción del Estado de Morelos
Estado Analítico del Ejercicio del Presupuesto de Egresos
Clasificación Económica (por Tipo de Gasto)
Del 1 de enero al 30 de junio de 2025
(Cifras en Pesos)



Concepto	Egresos					Subejercicio 6 = (3 - 4)
	Aprobado 1	Ampliaciones/ (Reducciones) 2	Modificado 3 = (1 + 2)	Devengado 4	Pagado 5	
Gasto Corriente	7,389,871	72,435	7,462,306	2,881,940	2,710,681	4,580,366
Gasto de Capital	-	-	-	-	-	-
Amortización de la Deuda y Disminución de Pasivos	-	-	-	-	-	-
Pensiones y Jubilaciones	-	-	-	-	-	-
Participaciones	-	-	-	-	-	-
Total del Gasto	7,389,871	72,435	7,462,306	2,881,940	2,710,681	4,580,366



FLUJO DE FONDOS

01 DE ENERO AL 30 DE JUNIO DE 2025

(Cifras en Pesos)


Concepto	Estimado/ Aprobado	Devengado	Recaudado /Pagado
Rubros de Ingresos	\$7,389,871.36	\$3,704,301.24	\$3,704,301.24
IMPUESTOS	\$0.00	\$0.00	\$0.00
CUOTAS Y APORTACIONES DE SEGURIDAD SOCIAL	\$0.00	\$0.00	\$0.00
CONTRIBUCIONES DE MEJORAS	\$0.00	\$0.00	\$0.00
DERECHOS	\$0.00	\$0.00	\$0.00
PRODUCTOS	\$0.00	\$72,435.19	\$72,435.19
APROVECHAMIENTOS	\$0.00	\$0.00	\$0.00
INGRESOS POR VENTA DE BIENES, PRESTACIÓN DE SERVICIOS Y OTROS INGRESOS	\$0.00	\$0.00	\$0.00
PARTICIPACIONES, APORTACIONES, CONVENIOS, INCENTIVOS DERIVADOS DE LA COLABORACIÓN FISCAL Y FONDOS DISTINTOS DE APORTACIONES	\$0.00	\$0.00	\$0.00
TRANSFERENCIAS, ASIGNACIONES, SUBSIDIOS Y SUBVENCIONES, Y PENSIONES Y JUBILACIONES	\$7,389,871.36	\$3,631,866.05	\$3,631,866.05
INGRESOS DERIVADOS DE FINANCIAMIENTOS	\$0.00	\$0.00	\$0.00
Capítulos de Gasto	\$7,389,871.36	\$2,881,940.04	\$2,710,681.77
SERVICIOS PERSONALES	\$4,277,196.64	\$1,664,820.92	\$1,493,562.65
MATERIALES Y SUMINISTROS	\$87,929.87	\$48,874.28	\$48,874.28
SERVICIOS GENERALES	\$2,934,928.65	\$1,113,409.77	\$1,113,409.77
TRANSFERENCIAS, ASIGNACIONES, SUBSIDIOS Y OTRAS AYUDAS	\$0.00	\$0.00	\$0.00
BIENES MUEBLES, INMUEBLES E INTANGIBLES	\$89,816.00	\$54,835.07	\$54,835.07
INVERSIÓN PÚBLICA	\$0.00	\$0.00	\$0.00
INVERSIONES FINANCIERAS Y OTRAS PROVISIONES	\$0.00	\$0.00	\$0.00
PARTICIPACIONES Y APORTACIONES	\$0.00	\$0.00	\$0.00
DEUDA PÚBLICA	\$0.00	\$0.00	\$0.00
Total de las operaciones	\$0.00	\$822,361.20	\$993,619.47



Información Programática

SEGUNDO INFORME DE CUENTA PÚBLICA
SECRETARÍA EJECUTIVA DEL SISTEMA
ANTICORRUPCIÓN DEL ESTADO DE MORELOS
ENERO - JUNIO

2025



Segundo Informe de Cuenta Pública
 Secretaría Ejecutiva del Sistema Anticorrupción del Estado de Morelos
 Gasto por Categoría Programática
 Del 1 de enero al 30 de junio de 2025
 (Cifras en Pesos)



Concepto	Egresos		Pagado	Subejercicio
	Aprobado 1	Ampliaciones/ (Reducciones) 2		
Programas	-	-	-	-
Subsidios: Sector Social y Privado o Ent. Federativas y Municipios	-	-	-	-
Sujetos a Reglas de Operación	-	-	-	-
Otros Subsidios	-	-	-	-
Desempeño de las Funciones	7,389,871	72,435	2,710,681	4,580,366
Prestación de Servicios Públicos	7,389,871	72,435	2,710,681	4,580,366
Provisión de Bienes Públicos	-	-	-	-
Planeación, Seguimiento y Evaluación de Políticas Públicas	-	-	-	-
Promoción y Fomento	-	-	-	-
Regulación y Supervisión	-	-	-	-
Funciones de las Fuerzas Armadas (Únicamente Gobierno Federal)	-	-	-	-
Específicos	-	-	-	-
Proyectos de Inversión	-	-	-	-
Administrativos y de Apoyo	-	-	-	-
Apoyo al Proceso Presupuestario y para Mejorar la Eficiencia Institucional	-	-	-	-
Apoyo a la Función Pública y al Mejoramiento de la Gestión	-	-	-	-
Operaciones Ajenas	-	-	-	-
Compromisos	-	-	-	-
Obligaciones de Cumplimiento de Resolución Jurisdiccional	-	-	-	-
Desastres Naturales	-	-	-	-
Obligaciones	-	-	-	-
Pensiones y Jubilaciones	-	-	-	-
Aportaciones a la Seguridad Social	-	-	-	-
Aportaciones a Fondos de Estabilización	-	-	-	-
Aportaciones a Fondos de Inversión y Reestructura de Pensiones	-	-	-	-
Programas de Gasto Federalizado (Gobierno Federal)	-	-	-	-
Gasto Federalizado	-	-	-	-
Participaciones a Entidades Federativas y Municipios	-	-	-	-
Costo financiero, deuda o apoyos a deudores y ahorradores de la banca	-	-	-	-
Adeudos de ejercicios fiscales anteriores	-	-	-	-
Total del Gasto	7,389,871	72,435	2,710,681	4,580,366



Segundo Informe de Cuenta Pública
Secretaría Ejecutiva del Sistema Anticorrupción del Estado de Morelos
Indicadores de Postura Fiscal
Del 1 de enero al 30 de junio de 2025
(Cifras en Pesos)



MORELOS
LA TIERRA DEL HOYO AZUL
ESTADO LIBRE Y SOBERANO

Concepto	Estimado/Aprobado	Devengado	Recaudado/Pagado
I. Ingresos Presupuestarios	7,389,871	3,704,301	3,704,301
1. Ingresos del Gobierno de la Entidad Federativa	-	-	-
2. Ingresos del Sector Paraestatal	7,389,871	3,704,301	3,704,301
II. Egresos Presupuestarios	7,389,871	2,881,940	2,710,681
3. Egresos del Gobierno de la Entidad Federativa	-	-	-
4. Egresos del Sector Paraestatal	7,389,871	2,881,940	2,710,681
III. Balance Presupuestario (Superávit o Déficit) (III= I - II)	-	822,361	993,620

Concepto	Estimado/Aprobado	Devengado	Recaudado/Pagado
III. Balance presupuestario (Superávit o Déficit)	-	822,361	993,620
IV. Intereses, Comisiones y Gastos de la Deuda	-	-	-
V. Balance Primario (Superávit o Déficit) (V= III + IV)	-	822,361	993,620

Concepto	Estimado/Aprobado	Devengado	Recaudado/Pagado
A. Financiamiento	-	-	-
B. Amortización de la deuda	-	-	-
C. Financiamiento Neto	-	-	-



INDICADORES DE RESULTADOS DEL 01 DE ENERO AL 30 DE JUNIO DE 2025



MORELOS
ESTADO LIBRE Y SOBERANO

Nivel	Objetivos (Resumen Narrativo)	INDICADORES										Avance acumulado al periodo				
		Nombre del indicador	Descripción del indicador	Método de cálculo	Unidad de medida	Tipo de indicador	Dimensión	Frecuencia de medición	Línea base 2024	Meta anual 2025	Programación de metas trimestrales 2025			Aprobado	Realizado	
											1er. Trim.	2do. Trim.	3er. Trim.			4to. Trim.
Componente 1	Elaborar documento Programa Anual de Trabajo 2025.	Realizar programa de Trabajo Anual	Realizar esfuerzos ordenados y eficaces para la consolidación del SEA.	Programa de trabajo anual presentado y aprobado		Gestión	Operativa	Anual	100%	1				1	0	0%
Actividad 1.1	Realizar esfuerzos ordenados y eficaces para la consolidación del SEA.	Realizar programa de Trabajo Anual	Establecer las líneas estratégicas a seguir para el Sistema Anticorrupción del Estado de Morelos.	Programa de trabajo anual requerido		Gestión	Operativa	Anual	100%	1				1	0	0%
Componente 2	Elaboración del documento "Informe Anual de Avances y Resultados 2024-2025".	Enviar el informe anual de avances y resultados.	Realizar cuentas sobre las labores realizadas.	Informes presentados sobre las labores realizadas.		Gestión	Operativa	Anual	100%	1	50%	50%		1	1	100%
Actividad 2.1	Realizar cuentas sobre las labores realizadas.	Enviar el informe anual de avances y resultados.	Informe de Actividades que presenta la Presidencia del Comité Coordinador	Informes presentados por presentar		Gestión	Operativa	Anual	100%	1	50%	50%		1	1	100%
Componente 3	Calcular como mínimo 4 sesiones ordinarias al año, sin limitación del número de sesiones extraordinarias, de conformidad a las necesidades de operación de la Secretaría Especial del Sistema Anticorrupción del Estado de Morelos.	Llevar reuniones de trabajo, sesiones ordinarias y extraordinarias.	Tomar decisiones en la comprensión del SAEM en las instituciones que integran el C.C.	Sesiones realizadas de la comprensión del SAEM en las instituciones que integran el C.C.		Gestión	Eficacia	Trimestral	100%	5	1	1		2	1	40%
Actividad 3.1	Tomar decisiones en la comprensión del SAEM en las instituciones que integran el C.C.	Llevar reuniones de trabajo, sesiones ordinarias y extraordinarias.	Calcular acuerdos para establecer directrices y definición de objetivos. Sesiones programadas.	Sesiones realizadas para establecer directrices y definición de objetivos. Sesiones programadas.		Gestión	Eficacia	Trimestral	100%	5	1	1		2	1	40%
Componente 4	Seguimiento a resultados a las Recomendaciones Públicas No Vinculantes realizadas.	Dar seguimiento a resultados de Recomendaciones Públicas No Vinculantes realizadas.	Seguimiento a resultados a las Recomendaciones Públicas No Vinculantes realizadas.	Recomendaciones públicas en seguimiento		Gestión	Operativa	Trimestral	100%	4	1	1		2	0	25%
Actividad 4.1	Dar seguimiento a resultados de diagnósticos y recomendaciones públicas no vinculantes.	Dar seguimiento a resultados de diagnósticos y recomendaciones públicas no vinculantes.	Emisión de cumplimiento de las recomendaciones públicas no vinculantes.	Recomendaciones públicas en seguimiento		Gestión	Operativa	Trimestral	100%	4	1	1		2	0	25%
Componente 5	Realizar capacitación en materia de fechos administrativos graves y no graves.	Índice de Eficiencia de Capacitación conjunta (ECC).	Realizar capacitación en materia de fechos administrativos graves y no graves.	Capacitación (en) realizadas		Gestión	Eficacia	Anual	100%	2				1	0	0%
Actividad 5.1	Medir el porcentaje de procesos a cargo de las autoridades competentes en la investigación, substanciación, determinación, resolución y sanción de fechos administrativos graves y no graves a nivel estatal que han sido armonizados.	Índice de Eficiencia de Capacitación conjunta (ECC).	Fortalecer los mecanismos de comunicación entre las instituciones encargadas de armonizar fechos.	Capacitación (en) realizadas		Gestión	Eficacia	Trimestral	100%	2				1	0	0%
Componente 6	Realizar capacitación en materia de contable a la ocupación y fortalecimiento de la ética pública.	Porcentaje de servidores públicos que han recibido capacitación en materia de contable	Promover el diseño, implementación y evaluación del desempeño con enfoque de	Capacitación (en) realizadas		Gestión	Eficacia	Anual	100%	2				1	0	0%



INDICADORES DE RESULTADOS DEL 01 DE ENERO AL 30 DE JUNIO DE 2025



MORELOS
ESTADO LIBRE Y SOBERANO

Ítem	Objetivos (Resumen Narrativo)	INDICADORES										Programación de meses trimestrales 2025					Avance acumulado al periodo	
		Nombre del indicador	Definición del indicador	Método de cálculo	Unidad de medida	Tipo de indicador	Dimensión	Frecuencia de medición	Línea base 2024	Programación de meses trimestrales 2025					Aprobado	Porcentaje		
										Jan. 2025	Feb. 2025	Mar. 2025	Abr. 2025	Mai. 2025			Jun. 2025	
Actividad 6.1	Fortalecer el servicio público mediante la implementación del servicio profesional de carrera y mecanismos de integridad homologados a la escala nacional, bajo principios de mérito, eficiencia, imparcialidad, máxima publicidad, consistencia estructural, capacidad funcional, ética e integridad.	Porcentaje de servidores públicos que han recibido capacitación en materia de combate a la corrupción.	Impulsar el desarrollo y ejecución de programas de capacitación y desarrollo profesional.	Capacitación (es) programadas realizadas	Capacitación (es) realizadas	Anual	Eficacia	100%	2	1	1	1	1	0	0%			
Componente 7	Declaración patrimonial y de intereses en sus diversas modalidades (DPI/DM).	Declaración patrimonial y de intereses en sus diversas modalidades.	Desarrollar y ejecutar programas estratégicos que fortalezcan la coordinación entre autoridades.	Diagnóstico elaborado	Diagnóstico programado	Anual	Operativa	100%	1	1	1	1	1	1	100%			
Actividad 7.1	Medir el porcentaje de procesos a cargo de las autoridades en la investigación, subsanación, determinación, resolución y sanción de faltas administrativas graves y no graves a nivel estatal que...	Declaración patrimonial y de intereses en sus diversas modalidades.	Identificar el estado de cumplimiento en el servicio público en la presentación de las Declaraciones de Capacitación.	Diagnóstico elaborado	Diagnóstico programado	Anual	Operativa	100%	1	1	1	1	1	1	100%			
Componente 8	Detección de Necesidades de Capacitación en Materia de Anticorrupción (DNCA).	Detección de Necesidades de Capacitación en Materia de Anticorrupción.	Realizar la Detección de Necesidades de Capacitación.	Capacitación (es) realizadas	Capacitación (es) programadas	Anual	Eficacia	100%	1	1	1	1	1	0	0%			
Actividad 8.1	Realizar la Detección de Necesidades de Capacitación.	Declaración de Necesidades de Capacitación en Materia de Anticorrupción.	Definir las necesidades de capacitación en materias prioritarias en el Sistema.	Capacitación (es) programadas realizadas	Capacitación (es) realizadas	Anual	Eficacia	100%	1	1	1	1	1	0	0%			
Componente 9	Indicador de Denuncias no pendientes de atención.	Indicador de denuncias no pendientes de atención.	Desarrollar y ejecutar programas estratégicos que fortalezcan la coordinación entre autoridades.	Diagnóstico elaborado	Diagnóstico programado	Anual	Operativa	100%	1	1	1	1	1	1	100%			
Actividad 9.1	Medir el porcentaje de procesos a cargo de las autoridades competentes en la investigación, subsanación, determinación, resolución y sanción de faltas administrativas graves y no graves a nivel estatal que han sido armonizados.	Indicador de denuncias no pendientes de atención.	Identificar procesos a cargo de las autoridades competentes en la investigación.	Diagnóstico elaborado	Diagnóstico programado	Anual	Operativa	100%	1	1	1	1	1	1	100%			
Componente 10	Realizar Diagnóstico en Materia de Causas penales de delitos por hechos de corrupción pendientes.	Tasa de causas penales de delitos por hechos de corrupción pendientes.	Conseguir un establecimiento de una Política de procuración e impartición de justicia.	Diagnóstico elaborado	Diagnóstico programado	Anual	Operativa	100%	1	1	1	1	1	1	0%			
Actividad 10.1	Medir el grado en que los diferentes instancias que intervienen en la prevención, detección y sanción ante hechos de corrupción, coordinan sus acciones de manera efectiva.	Tasa de causas penales de delitos por hechos de corrupción pendientes.	Atender una política en materia penal, entre las diferentes instancias que intervienen en la procuración e impartición de justicia.	Diagnóstico elaborado	Diagnóstico programado	Anual	Operativa	100%	1	1	1	1	1	0	0%			
Componente 11	Realizar Diagnóstico en Materia de Personas Servidoras Públicas con funciones de control y vigilancia capacitadas en materia de combate a la impunidad en el ámbito administrativo.	Porcentaje de personas servidoras públicas con funciones de control y vigilancia.	Impulsar la acción, socialización y fortalecimiento de políticas de integridad y transparencia.	Diagnóstico elaborado	Diagnóstico programado	Anual	Eficacia	100%	1	1	1	1	1	0	0%			
Actividad 11.1	Fortalecer el servicio público mediante la implementación del servicio profesional de carrera y mecanismos de integridad homologados a la escala nacional, bajo principios de mérito, eficiencia, imparcialidad, máxima publicidad, consistencia estructural, capacidad funcional, ética e integridad.	Personas servidoras públicas con funciones de control y vigilancia.	Operación de los comités de integridad o ética pública en los entes públicos en los entes públicos.	Diagnóstico elaborado	Diagnóstico programado	Anual	Eficacia	100%	1	1	1	1	1	0	0%			
Componente 12	Realizar Diagnóstico en Materia de servidores públicos que obtienen una calificación favorable en la evaluación del desempeño en materia de conocimiento y observancia de los castigos de ética y conducta.	Personas servidoras públicas que obtienen una calificación favorable en la evaluación del desempeño.	Operación de los comités de integridad o ética pública en los entes públicos.	Diagnóstico elaborado	Diagnóstico programado	Anual	Eficacia	100%	1	1	1	1	1	0	0%			
Actividad 12.1	Fortalecer el servicio público mediante la implementación del servicio profesional de carrera y mecanismos de integridad homologados a la escala nacional, bajo principios de mérito, eficiencia, imparcialidad, máxima publicidad, consistencia estructural, capacidad funcional, ética e integridad.	Personas servidoras públicas que obtienen una calificación favorable en la evaluación del desempeño.	Operación de los comités de integridad o ética pública en los entes públicos.	Diagnóstico elaborado	Diagnóstico programado	Anual	Eficacia	100%	1	1	1	1	1	0	0%			

Nivel	Objetivos (Resumen Narrativo)	INDICADORES										Aveces acumuladas al periodo				
		Nombre del indicador	Definición del indicador	Método de cálculo	Unidad de medida	Tipo de indicador	Dimensión	Frecuencia de medición	Línea base		Programación de metas trimestrales 2025				Abiertas	Realizadas
									2024	2025	1er Trim.	2do Trim.	3er Trim.	4to Trim.		
Componente 13	Fortalecer el servicio público mediante la implementación del modelo de gestión por procesos y mecanismos de integridad homogéneos a la escala nacional, bajo principios de mérito, eficiencia, imparcialidad, máxima publicidad, consistencia estructural, capacidad funcional, ética e integridad.	Porcentaje de entes públicos que han implementado las bases generales de personal para la selección de personal	Promover el diseño, implementación y evaluación del desempeño con enfoque de entes generales para la determinación de necesidades de personal y de servicios de alto nivel.	Diagnóstico elaborado	Eficacia	Anual	1	100%	1					1	100%	
Actividad 13.1	Fortalecer el servicio público mediante la implementación del modelo de gestión por procesos y mecanismos de integridad homogéneos a la escala nacional, bajo principios de mérito, eficiencia, imparcialidad, máxima publicidad, consistencia estructural, capacidad funcional, ética e integridad.	Índice de conformidad en los trámites de solicitud de expedición de licencias de uso de suelo y fianzas de construcción, y familias relacionadas.	Promover la mejora simplificada de los procesos institucionales y homologación de procesos.	Diagnóstico elaborado	Eficacia	Anual	1	100%	1					1	100%	
Componente 14	Índice de conformidad en los trámites de solicitud de expedición de licencias de uso de suelo y fianzas de construcción, y familias relacionadas.	Índice de conformidad en los trámites de solicitud de expedición de licencias de uso de suelo y fianzas de construcción, y familias relacionadas.	Promover la identificación de áreas de mejora en los trámites y servicios de alto nivel.	Diagnóstico elaborado	Eficacia	Anual	1	100%	1					0	0%	
Actividad 14.1	Promover la implementación de esquemas que erradiquen áreas de riesgo que propician la corrupción en las interacciones que establecen ciudadanos y empresas con el gobierno al realizar trámites, y acceder a programas y servicios públicos.	Índice de conformidad en los trámites de solicitud de expedición de licencias de uso de suelo y fianzas de construcción, y familias relacionadas.	Promover la identificación de áreas de mejora en los trámites y servicios de alto nivel.	Diagnóstico elaborado	Eficacia	Anual	1	100%	1					0	0%	
Componente 15	Índice de Simplificación de Trámites y Procedimientos Gubernamentales (ISPTG).	Simplificación de Trámites y Procedimientos Gubernamentales (ISPTG).	Fomentar la colaboración e intercambio de información que desarrolle bases generales para la simplificación de trámites.	Diagnóstico elaborado	Operativa	Anual	1	100%	1					1	100%	
Actividad 15.1	Promover la implementación de esquemas que erradiquen áreas de riesgo que propician la corrupción en las interacciones que establecen ciudadanos y empresas con el gobierno al realizar trámites, y acceder a programas y servicios públicos.	Índice de conformidad en los trámites de solicitud de expedición de licencias de uso de suelo y fianzas de construcción, y familias relacionadas.	Promover la identificación de áreas de mejora en los trámites y servicios de alto nivel.	Diagnóstico elaborado	Operativa	Anual	1	100%	1					1	100%	
Componente 16	Índice de simplificación de procesos y normatividad interna (ISPN).	Índice de simplificación de procesos y normatividad interna (ISPN).	Promover la mejora simplificada de los procesos institucionales y homologación de procesos.	Diagnóstico elaborado	Eficacia	Anual	1	100%	1					0	0%	
Actividad 16.1	Promover la implementación de esquemas que erradiquen áreas de riesgo que propician la corrupción en las interacciones que establecen ciudadanos y empresas con el gobierno al realizar trámites, y acceder a programas y servicios públicos.	Índice de conformidad en los trámites de solicitud de expedición de licencias de uso de suelo y fianzas de construcción, y familias relacionadas.	Promover la identificación de áreas de mejora en los trámites y servicios de alto nivel.	Diagnóstico elaborado	Eficacia	Anual	1	100%	1					0	0%	
Componente 17	Elaboración de Diagnóstico relativo a las administraciones públicas central y local, que aborden aspectos de participación ciudadana, en temas de asignación del presupuesto o asuntos financieros o	Procesos de administraciones públicas central y local, que aborden aspectos de participación ciudadana, en temas de asignación del presupuesto o asuntos financieros o	Fomentar el desarrollo de políticas de transparencia proactiva y	Diagnóstico elaborado	Operativa	Anual	1	100%	1					1	100%	
Actividad 17.1	Promover el desarrollo y aplicación de procesos estandarizados de planeación, presupuestación y ejercicio del gasto público, seguimiento y evaluación, con un enfoque de gobierno abierto, derechos humanos.	Indicador de Coordinación y Dilución Anticorrupción Local.	Controlar cambios organizacionales, uso, aprovechamiento y difusión de la información, los servicios de alto nivel.	Diagnóstico elaborado	Operativa	Anual	1	100%	1					1	100%	
Componente 18	Indicador de Coordinación y Dilución Anticorrupción Local.	Indicador de Coordinación y Dilución Anticorrupción Local.	Ejecutar programas estratégicos que fomenten la coordinación entre las autoridades.	Diagnóstico elaborado	Operativa	Trimestral	1	100%	1					1	100%	
Actividad 18.1	Medir el porcentaje de fallas administrativas que fueron prevenidas, subsanadas o sancionadas exitosamente gracias a acciones de coordinación y difusión entre las instancias anticorrupción locales.	Indicador de Coordinación y Dilución Anticorrupción Local.	Medir el porcentaje de fallas administrativas que fueron prevenidas, subsanadas o sancionadas exitosamente gracias a acciones de coordinación y difusión entre las instancias anticorrupción locales.	Diagnóstico elaborado	Operativa	Trimestral	1	100%	1					1	100%	
Componente 19	Indicador de Homologación de Capacidades Técnicas Anticorrupción Estadales.	Indicador de Homologación de Capacidades Técnicas Anticorrupción Estadales.	Incorporar sistemas de inteligencia estandarizados o interoperables en los entes públicos.	Diagnóstico elaborado	Eficacia	Anual	1	100%	1					0	0%	



INDICADORES DE RESULTADOS DEL 01 DE ENERO AL 30 DE JUNIO DE 2025



MORELOS

Nivel	Objetivos (Resumen Narrativo)	INDICADORES										Programación de Métricas Trimestrales 2025					Avance acumulado al periodo	
		Nombre del indicador	Definición del indicador	Método de cálculo	Unidad de medida	Tipo de indicador	Dimensión	Frecuencia de medición	Línea base 2024	Meta anual 2025	Ene. Trim.	Feb. Trim.	Mar. Trim.	Abr. Trim.	May. Trim.	Jun. Trim.	Abr. Trim.	May. Trim.
Actividad 19.1	Medir el porcentaje de instancias estatales que cumplen con los estándares establecidos por el Sistema Nacional Anticorrupción en materia de capacidades técnicas.	Indicador de Capacidades Técnicas Anticorrupción	Impulsar la homologación de técnicas a escala estatal de las	Diagnóstico elaborado		Gestión	Eficacia	Anual	100%	1					1	0	0%	
Componente 20	Elaboración del Diagnóstico relativo al Grado de participación ciudadana y uso de la información pública, transparencia y accesibilidad de datos personales.	Grado de participación ciudadana y uso de información pública, transparencia y accesibilidad de datos personales	Fomentar el desarrollo y aplicación de procesos estandarizados de planeación, presupuestación y ejercicio del gasto público, seguimiento y evaluación, con un enfoque de gobierno abierto, derechos humanos, género y máxima publicidad y participación de la sociedad en la gestión de	Diagnóstico elaborado		Gestión	Operativa	Trimestral	100%	1					1	1	100%	
Actividad 20.1	Fomentar el desarrollo y aplicación de procesos estandarizados de planeación, presupuestación y ejercicio del gasto público, seguimiento y evaluación, con un enfoque de gobierno abierto, derechos humanos, género y máxima publicidad y participación de la sociedad en la gestión de	Grado de participación ciudadana y uso de información pública, transparencia y accesibilidad de datos personales	Impulsar mecanismos de participación ciudadana que fomenten el ejercicio de los derechos humanos, género y máxima publicidad y participación de la sociedad en la gestión de	Diagnóstico elaborado		Gestión	Operativa	Trimestral	100%	1					1	1	100%	
Componente 21	Elaboración del Diagnóstico relativo al Nivel de cumplimiento en programas de capacitación en disciplina financiera y armonización contable.	Nivel de cumplimiento en programas de capacitación en disciplina financiera y armonización contable	Impulsar la consolidación y evaluación a escala nacional de los procesos de	Diagnóstico elaborado		Gestión	Eficacia	Anual	100%	1					1	1	100%	
Actividad 21.1	Fomentar el desarrollo y aplicación de procesos estandarizados de planeación, presupuestación y ejercicio del gasto público, seguimiento y evaluación, con un enfoque de gobierno abierto, derechos humanos, género y máxima publicidad y participación de la sociedad en la gestión de	Nivel de cumplimiento en programas de capacitación en disciplina financiera y armonización contable	Establecer bases generales para el desarrollo y ejecución de programas de capacitación en disciplina financiera	Diagnóstico elaborado		Gestión	Eficacia	Anual	100%	1					1	1	100%	
Componente 22	Elaboración del Diagnóstico relativo al Nivel de cumplimiento en fortalecimiento de sistemas institucionales de	Nivel de cumplimiento en fortalecimiento de sistemas institucionales de	Impulsar políticas de archivo y procesos de homogenización de gestión documental, que mejoren la	Diagnóstico elaborado		Gestión	Operativa	Trimestral	100%	1					1	1	100%	
Actividad 22.1	Fomentar el desarrollo y aplicación de procesos estandarizados de planeación, presupuestación y ejercicio del gasto público, seguimiento y evaluación, con un enfoque de gobierno abierto, derechos humanos, género y máxima publicidad y participación de la sociedad en la gestión de	Nivel de cumplimiento en fortalecimiento de sistemas institucionales de	Fortalecer los sistemas institucionales de archivos de los sistemas institucionales de	Diagnóstico elaborado		Gestión	Operativa	Trimestral	100%	1					1	1	100%	
Componente 23	Índice de fortalecimiento de coordinación y capacidades en auditoría gubernamental y control interno.	Índice de fortalecimiento de coordinación y capacidades en auditoría gubernamental y control interno	Impulsar la coordinación entre los integrantes del Sistema Estatal de Anticorrupción para	Diagnóstico elaborado		Gestión	Eficacia	Anual	100%	1					1	0	0%	
Actividad 23.1	Fortalecer los mecanismos de homologación de sistemas, principios, prácticas y capacidades de auditoría, fiscalización, control interno y rendición de cuentas a escala nacional.	Índice de fortalecimiento de coordinación y capacidades en auditoría gubernamental y control interno	Fortalecer la coordinación y capacidades de las instancias de auditoría	Diagnóstico elaborado		Gestión	Eficacia	Anual	100%	1					1	0	0%	
Componente 24	Elaboración del diagnóstico relativo a la eficacia de la Fiscalización del Órgano Superior de Fiscalización del Estado.	Eficacia de la Fiscalización del Órgano Superior de Fiscalización del Estado	Fortalecer la coordinación entre los integrantes del Sistema Estatal de Anticorrupción para la homologación y	Diagnóstico elaborado		Gestión	Eficacia	Trimestral	100%	1					1	0	0%	
Actividad 24.1	Fortalecer los mecanismos de homologación de sistemas, principios, prácticas y capacidades de auditoría, fiscalización, control interno y rendición de cuentas a escala nacional.	Eficacia de la Fiscalización del Órgano Superior de Fiscalización del Estado	Fortalecer la labor de fiscalización del órgano superior de fiscalización del Estado,	Diagnóstico elaborado		Gestión	Eficacia	Trimestral	100%	1					1	0	0%	
Componente 25	Elaboración del diagnóstico relativo a los OIG'S que cuentan con acciones y medios de difusión de transparencia proactiva.	OIG'S que cuentan con acciones y medios de difusión de transparencia proactiva	Impulsar el desarrollo y utilización de mecanismos de análisis de datos	Diagnóstico elaborado		Gestión	Eficacia	Anual	100%	1					1	0	0%	
Actividad 25.1	Fortalecer los mecanismos de homologación de sistemas, principios, prácticas y capacidades de auditoría, fiscalización, control interno y rendición de cuentas a escala nacional.	OIG'S que cuentan con acciones y medios de difusión de transparencia proactiva	Impulsar el desarrollo de guías, sistemas, herramientas y esquemas de	Diagnóstico elaborado		Gestión	Eficacia	Anual	100%	1					1	0	0%	

Nivel	Objetivos (Resumen Narrativo)	Nombres del Indicador	Definición del indicador	Método de cálculo	INDICADORES		Programación de metas trimestrales 2025					Avance acumulado al periodo			
					Unidad de medida	Tipo de indicador	Dimensión	Frecuencia de medición	Metas anuales					Abotado	Porcentaje
									2024	1er. Trim.	2do. Trim.	3er. Trim.	4to. Trim.		
Componente 26	Elaboración de diagnóstico relativo al fortalecimiento de procesos de compra pública (FPCC).	Fortalecimiento de procesos de compra pública (FPCC).	Crear observatorios y laboratorios de innovación social para la gestión de rangos de procesos de compra pública, así como las capacidades de Desarrollar e implementar políticas de transparencia y gobierno proactivo y gobierno	Diagnóstico elaborado	Operativa	Semestral	1	1					1	100%	
Actividad 26.1	Impulsar la adopción y homologación de reglas en materia de contrataciones públicas, asociaciones público-privadas y cadidos, que garanticen interacciones íntegras e imparciales entre gobierno y sector privado.	Fortalecimiento de procesos de compra pública (FPCC).	Fortalecer los procesos de compra pública, así como las capacidades de Desarrollar e implementar políticas de transparencia y gobierno proactivo y gobierno	Diagnóstico elaborado	Operativa	Semestral	1	1					1	100%	
Componente 27	Indicador de transparencia y gobierno abierto en infraestructura (ITGA).	Indicador de transparencia y gobierno abierto en infraestructura (ITGA).	Desarrollar mecanismos homólogos de transparencia proactiva y gobierno	Diagnóstico elaborado	Operativa	Trimestral	1			1			0	0%	
Actividad 27.1	Impulsar la adopción y homologación de reglas en materia de contrataciones públicas, asociaciones público-privadas y cadidos, que garanticen interacciones íntegras e imparciales entre gobierno y sector privado.	Indicador de transparencia y gobierno abierto en infraestructura (ITGA).	Desarrollar mecanismos homólogos de transparencia proactiva y gobierno	Diagnóstico elaborado	Operativa	Trimestral	1			1			0	0%	
Componente 28	Indicador de competencia en contratación pública.	Indicador de competencia en contratación pública.	Promover la creación y adopción de estándares y estándares	Diagnóstico elaborado	Operativa	Anual	1	1					1	100%	
Actividad 28.1	Impulsar la adopción y homologación de reglas en materia de contrataciones públicas, asociaciones público-privadas y cadidos, que garanticen interacciones íntegras e imparciales entre gobierno y sector privado.	Indicador de competencia en contratación pública.	Promover la creación y adopción de estándares y estándares	Diagnóstico elaborado	Operativa	Anual	1	1					1	100%	
Componente 29	Indicador de adopción del estándar de datos de contrataciones abiertas (MCA).	Indicador de adopción del estándar de datos de contrataciones abiertas (MCA).	Generar criterios y estándares que incentiven la libre competencia y mayor concurrencia	Diagnóstico elaborado	Operativa	Anual	1	1					1	100%	
Actividad 29.1	Impulsar la adopción y homologación de reglas en materia de contrataciones públicas, asociaciones público-privadas y cadidos, que garanticen interacciones íntegras e imparciales entre gobierno y sector privado.	Indicador de adopción del estándar de datos de contrataciones abiertas (MCA).	Promover la creación y adopción de estándares y estándares	Diagnóstico elaborado	Operativa	Anual	1	1					1	100%	
Componente 30	Elaboración de diagnóstico relativo al horizonte de implementación del mecanismo de vinculación entre el sistema estatal anticorrupción y la sociedad civil (P_Ampia_Antic).	Implementación del mecanismo de vinculación entre el sistema estatal anticorrupción y la sociedad civil (P_Ampia_Antic).	Agenda estratégica, con un enfoque participativo de perspectiva de género	Diagnóstico elaborado	Operativa	Trimestral	1				1		0	0%	
Actividad 30.1	Impulsar el desarrollo de mecanismos efectivos de participación que favorezcan el involucramiento social en el control de la corrupción, así como en la vigilancia y rendición de cuentas de las decisiones de gobierno.	Implementación del mecanismo de vinculación entre el sistema estatal anticorrupción y la sociedad civil (P_Ampia_Antic).	Agenda estratégica, con un enfoque participativo de perspectiva de género	Diagnóstico elaborado	Operativa	Trimestral	1				1		0	0%	
Componente 31	Indicador de catalogación de mecanismos de participación ciudadana (CMPC).	Indicador de catalogación de mecanismos de participación ciudadana (CMPC).	Desarrollar un mecanismo estatal anticorrupción para fomentar la participación ciudadana que contribuya a la	Diagnóstico elaborado	Eficacia	Trimestral	1			1			0	0.00%	
Actividad 31.1	Impulsar el desarrollo de mecanismos efectivos de participación que favorezcan el involucramiento social en el control de la corrupción, así como en la vigilancia y rendición de cuentas de las decisiones de gobierno.	Indicador de catalogación de mecanismos de participación ciudadana (CMPC).	Desarrollar un mecanismo estatal anticorrupción para fomentar la participación ciudadana que contribuya a la	Diagnóstico elaborado	Eficacia	Trimestral	1			1			0	0.00%	
Componente 32	Indicador de participación ciudadana a través de medios digitales (PCMD).	Indicador de participación ciudadana a través de medios digitales (PCMD).	Fomentar el desarrollo y uso de mecanismos colaborativos y estándares de	Diagnóstico elaborado	Eficacia	Trimestral	1			1			1	100.00%	



INDICADORES DE RESULTADOS DEL 01 DE ENERO AL 30 DE JUNIO DE 2025

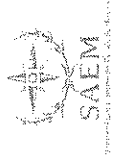


Nivel	Objetivos (Resumen Narrativo)	INDICADORES										Avance acumulado al periodo						
		Nombre del indicador	Definición del indicador	Método de cálculo	Unidad de medida	Tipo de indicador	Dimensión	Frecuencia de medición	Línea base 2024	Méa anual 2025	Programación de meses trimestrales 2025			Abordado	Porcentaje			
													1er. Trim.	2do. Trim.	3er. Trim.	4to. Trim.		
Actividad 32.1	Impulsar el desarrollo de mecanismos efectivos de participación que favorezcan el involucramiento social en el control de lo corrupto, así como en la vigilancia y rendición de cuentas de las decisiones de gobierno.	Indicador de participación ciudadana a través de medios digitales (PCMD).	Desarrollar metodologías y herramientas digitales estandarizadas a nivel nacional que	Diagnóstico elaborado Diagnóstico programado		Gestión	Eficacia	Trimestral	100%	1	1						1	100.00%



Anexos

SEGUNDO INFORME DE CUENTA PÚBLICA
SECRETARÍA EJECUTIVA DEL SISTEMA
ANTICORRUPCIÓN DEL ESTADO DE MORELOS | 2025
ENERO - JUNIO



Segundo Informe de Cuenta Pública
Secretaría Ejecutiva del Sistema Anticorrupción del Estado de Morelos
Relación de Bienes Muebles que Componen su Patrimonio
Al 30 de junio de 2025



Código	Descripción del Bien Mueble	Valor en libros
SESAEM-5111-PAT-000001	ESCRITORIO EJECUTIVO	2,361
SESAEM-5111-PAT-000002	ESCRITORIO EJECUTIVO	2,361
SESAEM-5111-PAT-000003	LIBRERO EJECUTIVO	2,192
SESAEM-5111-PAT-000004	LIBRERO EJECUTIVO	2,192
SESAEM-5111-PAT-000005	MESA DE JUNTAS MODULAR PARA 12 PERSONAS	4,402
SESAEM-5111-PAT-000006	SILLA BLANCA PARA SALA DE JUNTAS	388
SESAEM-5111-PAT-000007	SILLA BLANCA PARA SALA DE JUNTAS	388
SESAEM-5111-PAT-000008	SILLA BLANCA PARA SALA DE JUNTAS	388
SESAEM-5111-PAT-000009	SILLA BLANCA PARA SALA DE JUNTAS	388
SESAEM-5111-PAT-000010	SILLA BLANCA PARA SALA DE JUNTAS	388
SESAEM-5111-PAT-000011	SILLA BLANCA PARA SALA DE JUNTAS	388
SESAEM-5111-PAT-000012	SILLA BLANCA PARA SALA DE JUNTAS	388
SESAEM-5111-PAT-000013	SILLA BLANCA PARA SALA DE JUNTAS	388
SESAEM-5111-PAT-000014	SILLA BLANCA PARA SALA DE JUNTAS	388
SESAEM-5111-PAT-000015	SILLA BLANCA PARA SALA DE JUNTAS	388
SESAEM-5111-PAT-000016	SILLA BLANCA PARA SALA DE JUNTAS	388
SESAEM-5111-PAT-000017	SILLA BLANCA PARA SALA DE JUNTAS	388
SESAEM-5111-PAT-000018	MESA DE SERVICIO	810
SESAEM-5111-PAT-000019	MODULO DE RECEPCION	1,978
SESAEM-5111-PAT-000020	SILLA PARA ESCRITORIO EJECUTIVO	2,213
SESAEM-5111-PAT-000021	SILLA PARA ESCRITORIO EJECUTIVO	2,213
SESAEM-5111-PAT-000022	SILLA PARA ESCRITORIO EJECUTIVO	2,213
SESAEM-5111-PAT-000023	SILLA PARA ESCRITORIO EJECUTIVO	2,213
SESAEM-5111-PAT-000024	SILLA PARA ESCRITORIO EJECUTIVO	2,213
SESAEM-5111-PAT-000025	SILLA PARA ESCRITORIO EJECUTIVO	2,213
SESAEM-5111-PAT-000026	SILLA PARA ESCRITORIO EJECUTIVO	2,213
SESAEM-5111-PAT-000027	SILLA PARA ESCRITORIO EJECUTIVO	2,213
SESAEM-5111-PAT-000028	SILLA PARA ESCRITORIO EJECUTIVO	2,213
SESAEM-5111-PAT-000029	ESCRITORIO ESTANDAR OFICINA DE 1.22 M DE LARGO	1,256
SESAEM-5111-PAT-000030	ESCRITORIO ESTANDAR OFICINA DE 1.22 M DE LARGO	1,256
SESAEM-5111-PAT-000031	ESCRITORIO ESTANDAR OFICINA DE 1.22 M DE LARGO	1,256
SESAEM-5111-PAT-000032	ESCRITORIO ESTANDAR OFICINA DE 1.22 M DE LARGO	1,256
SESAEM-5111-PAT-000033	ESCRITORIO ESTANDAR OFICINA DE 1.22 M DE LARGO	1,256



Segundo Informe de Cuenta Pública
Secretaría Ejecutiva del Sistema Anticorrupción del Estado de Morelos
Relación de Bienes Muebles que Componen su Patrimonio
Al 30 de Junio de 2025



MORELOS
ESTADO LIBRE Y SOBERANO
DE LOS RIOS

Código	Descripción del Bien Mueble	Valor en libros
SESSEM-5111-PAT-000034	ESCRITORIO ESTANDAR OFICINA DE 1.22 M DE LARGO	1,256
SESSEM-5111-PAT-000035	ARCHIVEROS OFICIO PARA ESCRITORIO CON GAVETA 1 PUERTA	1,065
SESSEM-5111-PAT-000036	ARCHIVEROS OFICIO PARA ESCRITORIO CON GAVETA 1 PUERTA	1,065
SESSEM-5111-PAT-000037	ARCHIVEROS OFICIO PARA ESCRITORIO CON GAVETA 1 PUERTA	1,065
SESSEM-5111-PAT-000038	ARCHIVEROS OFICIO PARA ESCRITORIO CON GAVETA 1 PUERTA	1,065
SESSEM-5111-PAT-000039	ARCHIVEROS OFICIO PARA ESCRITORIO CON GAVETA 1 PUERTA	1,065
SESSEM-5111-PAT-000040	ARCHIVEROS OFICIO PARA ESCRITORIO CON GAVETA 1 PUERTA	1,065
SESSEM-5111-PAT-000041	LAPTOP HP 15-DY1002LA INTEL CORE I3 8 GB SSD 256 GB, MAS 16 GB OPTANE	6,277
SESSEM-5151-PAT-000042	LAPTOP HP 15-DY1002LA INTEL CORE I3 8 GB SSD 256 GB, MAS 16 GB OPTANE	6,277
SESSEM-5151-PAT-000043	LAPTOP HP 15-DY1002LA INTEL CORE I3 8 GB SSD 256 GB, MAS 16 GB OPTANE	6,277
SESSEM-5151-PAT-000044	LAPTOP HP 15-DY1002LA INTEL CORE I3 8 GB SSD 256 GB, MAS 16 GB OPTANE	6,277
SESSEM-5151-PAT-000045	LAPTOP HP 15-DY1002LA INTEL CORE I3 8 GB SSD 256 GB, MAS 16 GB OPTANE	6,277
SESSEM-5151-PAT-000046	LAPTOP HP 15-DY1002LA INTEL CORE I3 8 GB SSD 256 GB, MAS 16 GB OPTANE	6,277
SESSEM-5151-PAT-000047	LAPTOP HP 15-DY1002LA INTEL CORE I3 8 GB SSD 256 GB, MAS 16 GB OPTANE	6,277
SESSEM-5151-PAT-000048	LAPTOP HP 15-DY1002LA INTEL CORE I3 8 GB SSD 256 GB, MAS 16 GB OPTANE	6,277
SESSEM-5151-PAT-000049	LAPTOP HP 15-DY1002LA INTEL CORE I3 8 GB SSD 256 GB, MAS 16 GB OPTANE	6,277
SESSEM-5151-PAT-000050	LAPTOP HP 15-DY1002LA INTEL CORE I3 8 GB SSD 256 GB, MAS 16 GB OPTANE	6,277
SESSEM-5151-PAT-000051	MULTIFUNCIONAL HP OFFICEJET PRO 9020 INYECCION DE TINTA	1,854
SESSEM-5151-PAT-000052	COMPUTADORA ALL IN ONE INTEL CORE I5/23.8PU LG./1TB/12GB RAM/BLANCO PANTALLA CON RETROILUMINACIÓN WLED FHD IPS BRIGHTVIEW DE TRES CARAS CON MICROBORDE, 250 NITS, 72 % DE NTSC Y 23,8" EN DIAGONAL (1920 x 1080)	9,264
SESSEM-5151-PAT-000053	COMPUTADORA ALL IN ONE INTEL CORE I5/23.8PU LG./1TB/12GB RAM/BLANCO PANTALLA CON RETROILUMINACIÓN WLED FHD IPS BRIGHTVIEW DE TRES CARAS CON MICROBORDE, 250 NITS, 72 % DE NTSC Y 23,8" EN DIAGONAL (1920 x 1080)	9,264
SESSEM-5151-PAT-000054	NO BREAK UPS 1000VA/ 6 SALIDAS/ REGULADOR DE VOLTAJE/ 32	881
SESSEM-5151-PAT-000055	NO BREAK UPS 1000VA/ 6 SALIDAS/ REGULADOR DE VOLTAJE/ 32	881
SESSEM-5151-PAT-000056	VIDEOPROYECTOR MUJ.TIMEDIA COLOR BLANCO PROYECTOR DE 3300 LUMINES	4,619
SESSEM-5151-PAT-000057	MICROFONO PARA CONFERENCIAS OMNIDIRECCIONAL CON USB CON EXTENSION	226
SESSEM-5151-PAT-000058	MICROFONO PARA CONFERENCIAS OMNIDIRECCIONAL CON USB CON EXTENSION	226
SESSEM-5151-PAT-000059	CAMARA (HD, FULL HD) PARA VIDEO CONFERENCIAS	1,039
SESSEM-5151-PAT-000060	KIT CAMARA LENTE 18-55MM+ TRIPIE+SD 16GB WI-FI BLUETO OTH NFC	7,909
SESSEM-5191-PAT-000061	PANTALLA TV /HD/55 PULGADAS (138.8 CM). SMART TV. LED/BLUETOOTH /HDMI/USB	5,875
SESSEM-5971-PAT-000000	LICENCIA SISTEMA SACG.NET	17,483
SESSEM-5971-PAT-000000	LICENCIAS 2024	4,196
SESSEM-5971-PAT-000000	LICENCIAS 2025	44,750
SESSEM-5971-PAT-000000	LICENCIAS 2025	54,836
SESSEM-5151-PAT-000062	PRECISION 3660 TOWER C17-12700K 16G 1TB Y 256SSD TVT400 W10P (W11) 3WTPYS, INCLUYE MONITOR DELL E2423H 23 8 LED VGA DP FIXED STAND	46,806
SESSEM-5151-PAT-000063	LAPTOP LENOVO THINKBOOK 14S G2 I7L, 14 PULGADAS, INTEL CORE I5, I5-1135G7, 16 GB, WINDOWS 10 PRO, 256 GB	23,432
SESSEM-5151-PAT-000064	LAPTOP LENOVO THINKBOOK 14S G2 I7L, 14 PULGADAS, INTEL CORE I5, I5-1135G7, 16 GB, WINDOWS 10 PRO, 256 GB	23,432
SESSEM-5151-PAT-000065	LAPTOP LENOVO THINKBOOK 14S G2 I7L, 14 PULGADAS, INTEL CORE I5, I5-1135G7, 16 GB, WINDOWS 10 PRO, 256 GB	23,432
SESSEM-5151-PAT-000066	LAPTOP DELL VOSTRO 15-3510 15.6" INTEL CORE I7 1165G7 DISCO DURO 512 GB SSD RAM 16 GB WINDOWS 11 PRO COLOR NEGRO	26,796
SESSEM-5151-PAT-000067	POLY STUDIO 7200-85830-034. UNIDAD DE VIDEO USB PARA SALAS PEQUEÑAS, CÁMARA, AREA DE VISIÓN DE 120 GRADOS, RESOLUCIÓN DE CAPTURA UHD DE 2160P (4K) POLY PO	19,720




Segundo Informe de Cuenta Pública
Secretaría Ejecutiva del Sistema Anticorrupción del Estado de Morelos
Relación de Bienes Muebles que Componen su Patrimonio
Al 30 de junio de 2025



Código	Descripción del Bien Mueble	Valor en libros
SESAEM-5151-PAT-000068	ELGATO WEBCAM FACECAM PARA STREAMING, 1920 X 1080 PÍXELES, USB C, NEGRO	5,220
SESAEM-5191-PAT-000069	PANTALLA TCL 55 IN ROKU TV 4K UHD WIFI 3HDMI TUSB HDR10 DOLBY	8,100
SESAEM-5151-PAT-000070	BAFLE AMPLIFICADO RECARGABLE KAISER KSW-4015 25,000W PMPO LUZ TIPO FLAMA 40W RMS	2,500
SESAEM-5111-PAT-000071	1MIC ALAMBRICO C/TRIPE USB/BT /FM/AUX/MICRO SD KSW-4015	1,749
SESAEM-5111-PAT-000072	FLIPSHELF ESCRITORIO PORTÁTIL	1,749
SESAEM-5111-PAT-000073	FLIPSHELF ESCRITORIO PORTÁTIL	1,749
SESAEM-5111-PAT-000074	FLIPSHELF ESCRITORIO PORTÁTIL	1,749
SESAEM-5111-PAT-000075	FLIPSHELF ESCRITORIO PORTÁTIL	1,749
SESAEM-5111-PAT-000076	SILLA SECRETARIAL CS 203 MC	1,095
SESAEM-5111-PAT-000077	SILLA SECRETARIAL CS 203 MC	1,095
SESAEM-5111-PAT-000078	SILLA SECRETARIAL CS 203 MC	1,095
SESAEM-5111-PAT-000079	SILLA SECRETARIAL CS 203 MC	1,095
SESAEM-5111-PAT-000080	SILLA SECRETARIAL CS 203 MC	1,095
SESAEM-5111-PAT-000081	ARCHIV ORGAN	1,999
SESAEM-5111-PAT-000082	ARCHIV ORGAN	1,999
SESAEM-5111-PAT-000083	ARCHIV ORGAN	1,999
SESAEM-5111-PAT-000084	ARCHIV ORGAN	1,999
SESAEM-5111-PAT-000085	ARCHIV ORGAN	1,999
SESAEM-5111-PAT-000086	ARCHIV ORGAN	1,999
SESAEM-5111-PAT-000087	SILLA DE ESCRITORIO GAMER ERGONMICA TAPIZADO CUERO SINTTICO NARANJA GAMETECH AGONG06	2,397
SESAEM-5151-PAT-000088	SET DE BOCINAS - 2.1 NEGRO (2.1 CHANNELS DE 2 VIAS 50 W 57 - 45000 Hz)	7,390
SESAEM-5151-PAT-000089	AMPLIFICADOR DE PODER RACK 100W 80HMS	7,550
SESAEM-5151-PAT-000090	SET DE 4 MICROFONOS INHALAMBRICOS DE CUELLO DE CISNE UHF 4x100 CANALES WIRELESS CONFERENCE	7,313
SESAEM-5191-PAT-000091	DE'LONGHI , AIRE ACONDICIONADO PORTÁTIL PACEX398YUVC (3)	9,999
SESAEM-5191-PAT-000092	AIRE ACONDICIONADO PORTATIL 12,000 BTUS 110V, ENFRIAMIENTO, 10 SEER	6,999
SESAEM-5191-PAT-000093	AIRE ACONDICIONADO PORTATIL 12,000 BTUS 110V, ENFRIAMIENTO, 10 SEER	6,999
SESAEM-5151-PAT-000094	ALL IN ONE HP PROONE 440 G9 (8F7X1LT#ABM) 23.88 PULGADAS PROCESADOR CORE I5-12500, MEMORIA RAM 8 GB, SSD 512 GB, WINDOWS 11 PRO, GARANTÍA 1 AÑO	25,750
SESAEM-5151-PAT-000095	ALL IN ONE HP PROONE 440 G9 (8F7X1LT#ABM) 23.88 PULGADAS PROCESADOR CORE I5-12500, MEMORIA RAM 8 GB, SSD 512 GB, WINDOWS 11 PRO, GARANTÍA 1 AÑO	25,750
SESAEM-5151-PAT-000096	ALL IN ONE HP PROONE 440 G9 (8F7X1LT#ABM) 23.88 PULGADAS PROCESADOR CORE I5-12500, MEMORIA RAM 8 GB, SSD 512 GB, WINDOWS 11 PRO, GARANTÍA 1 AÑO	25,750
SESAEM-5191-PAT-000097	TV LED 65 INC SMART 4K UHD VIDA 3HDMI 2USB BLUETOOTH 2 A GTIA Hisense Smart TV Hisense 65 Pulgadas 4K Ultra HD LED 65A6K7	9,128
SESAEM-5151-PAT-000098	MONITORES LG 24MK430H 24" FHD	2,399
SESAEM-5151-PAT-000099	MONITORES LG 24MK430H 24" FHD	2,399



**SECRETARÍA EJECUTIVA DEL SISTEMA ANTICORRUPCIÓN
DEL ESTADO DE MORELOS**



RELACIÓN DE ESQUEMAS BURSÁTILES Y DE COBERTURAS FINANCIERAS DEL 01 DE ENERO AL 30 DE JUNIO DE 2025

De conformidad con lo dispuesto en último párrafo del art. 46 de la Ley General de Contabilidad Gubernamental, en la Secretaría Ejecutiva del Sistema Anticorrupción del Estado de Morelos., no existe información pertinente a Esquemas Bursátiles y de Cobertura Financiera que relacionar.