



# Introducción

CUENTA PÚBLICA ANUAL |  
SECRETARÍA EJECUTIVA DEL SISTEMA | 2024  
ANTICORRUPCIÓN DEL ESTADO DE MORELOS |

## Introducción

La Secretaría Ejecutiva del Sistema Anticorrupción del Estado de Morelos, es un organismo descentralizado, no sectorizado, con personalidad jurídica y patrimonio propio, con autonomía técnica y de gestión, con sede en la capital del Estado, tiene por objeto fungir como órgano de apoyo técnico del Comité Coordinador del Sistema Estatal, a efecto de proveerle la asistencia técnica, así como los insumos necesarios para el desempeño de sus atribuciones, consagradas en la Constitución Política de los Estados Unidos Mexicanos; Constitución Política del Estado Libre y Soberano de Morelos; Ley General del Sistema Nacional Anticorrupción; y la Ley del Sistema Anticorrupción del Estado de Morelos, entre las que destacan.

Que tendrá a su cargo proponer políticas públicas y realizar estudios especializados en materias relacionadas con la prevención, detección y disuasión de hechos de corrupción y de faltas administrativas, fiscalización y control de recursos públicos por acuerdo del Comité Coordinador; elaborar los anteproyectos de metodologías, indicadores y políticas integrales para ser discutidas en la Comisión Ejecutiva y, en su caso, sometidas a la consideración del Comité Coordinador; diseñar, implementar y administrar el Sistema Local de Información, con base en las medidas y protocolos que dicte el Sistema Nacional; ejecutar y dar seguimiento a los acuerdos y resoluciones del Comité Coordinador y del órgano de gobierno; elaborar y certificar los acuerdos que se tomen en el Comité Coordinador y en el órgano de gobierno y el de los instrumentos jurídicos que se generen en el seno del mismo, llevando el archivo correspondiente de estos en términos de las disposiciones aplicables; y demás establecidos en la Ley del Sistema Anticorrupción del Estado de Morelos.

La Secretaría Ejecutiva del Sistema Anticorrupción del Estado de Morelos, cuenta con una estructura operativa para la realización de sus atribuciones y el continuo desempeño de la función pública, para dar cumplimiento a lo que establece la Ley del Sistema Anticorrupción del Estado de Morelos, publicada el 19 de abril del 2017 en el Periódico Oficial "Tierra y Libertad" numero 5490 Alcance, en el que regula la integración y funcionamiento del Sistema Estatal Anticorrupción, conforme a lo previsto en los artículos 113 de la Constitución Política de los Estados Unidos Mexicanos; 134 y 134 bis de la Constitución Política del Estado Libre y Soberano de Morelos y 36 de la Ley General del Sistema Nacional Anticorrupción, y así, dar cumplimiento a lo establecido en la Ley General de Contabilidad, publicada el 31 de diciembre de 2008 en el Diario Oficial de la Federación, que establece los criterios generales que rigen la contabilidad con el fin de lograr su adecuada armonización para facilitar el registro de operaciones y en general contribuir a ejercer el presupuesto asignado para el ejercicio integral de sus funciones y con ello cumplir con los principios rectores que rigen el servicio público establecidos en el artículo 5 de la Ley del Sistema Anticorrupción del Estado de Morelos.



# Información Contable

CUENTA PÚBLICA ANUAL |  
SECRETARÍA EJECUTIVA DEL SISTEMA | 2024  
ANTICORRUPCIÓN DEL ESTADO DE MORELOS |



Cuenta Pública Anual 2024  
 Secretaría Ejecutiva del Sistema Anticorrupción del Estado de Morelos  
 Estado de Actividades  
 Del 1 de enero al 31 de diciembre de 2023 y 2024  
 (Cifras en Pesos)



Concepto	2024	2023	Concepto	2024	2023
<b>INGRESOS Y OTROS BENEFICIOS</b>			<b>GASTOS Y OTRAS PÉRDIDAS</b>		
<i>Ingresos de Gestión</i>			<i>Gastos de Funcionamiento</i>	6,741,483	6,387,290
Impuestos	55,531	-	Servicios Personales	3,786,871	3,502,320
Cuotas y Aportaciones de Seguridad Social	-	-	Materiales y Suministros	126,541	170,749
Contribuciones de Mejoras	-	-	Servicios Generales	2,828,071	2,714,221
Derechos	-	-			
Productos	-	-	<i>Transferencias, Asignaciones, Subsidios y Otras Ayudas</i>	-	-
Aprovechamientos	55,531	-	Transferencias Internas y Asignaciones al Sector Público	-	-
Ingresos por Venta de Bienes y Prestación de Servicios	-	-	Transferencias al Resto del Sector Público	-	-
			Subsidios y Subvenciones	-	-
<i>Participaciones, Aportaciones, Convenios, Incentivos Derivados de la Colaboración Fiscal, Fondos Distintos de Aportaciones, Transferencias, Asignaciones, Subsidios y Subvenciones, y Pensiones y Jubilaciones</i>	7,037,973	6,837,973	Ayudas Sociales	-	-
			Pensiones y Jubilaciones	-	-
Participaciones, Aportaciones, Convenios, Incentivos Derivados de la Colaboración Fiscal y Fondos Distintos de Aportaciones	-	-	Transferencias a Fideicomisos, Mandatos y Contratos Análogos	-	-
Transferencias, Asignaciones, Subsidios y Subvenciones, y Pensiones y Jubilaciones	7,037,973	6,837,973	Transferencias a la Seguridad Social	-	-
			Donativos	-	-
<b>Otros Ingresos y Beneficios</b>			Transferencias al Exterior	-	-
Ingresos Financieros	-	-	<i>Participaciones y Aportaciones</i>	-	-
Incremento por Variación de Inventarios	-	-	Participaciones	-	-
Disminución del Exceso de Estimaciones por Pérdida o Deterioro u Obsolescencia	-	-	Aportaciones	-	-
Disminución del Exceso de Provisiones	-	-	Convenios	-	-
Otros Ingresos y Beneficios Varios	-	-	<i>Intereses, Comisiones y Otros Gastos de la Deuda Pública</i>	-	-
			Intereses de la Deuda Pública	-	-
<b>Total de Ingresos y Otros Beneficios</b>	<b>7,093,504</b>	<b>6,837,973</b>	Comisiones de la Deuda Pública	-	-
			Gastos de la Deuda Pública	-	-
			Costo por Coberturas	-	-
			Apoyos Financieros	-	-
			<i>Otros Gastos y Pérdidas Extraordinarias</i>	176,926	9,040
			Estimaciones, Depreciaciones, Deterioros, Obsolescencia y Amortizaciones	-	-
			Provisiones	-	-
			Disminución de Inventarios	176,926	9,040
			Otros Gastos	-	-
			<i>Inversión Pública</i>	-	-
			Inversión Pública no Capitalizable	-	-
			<b>Total de Gastos y Otras Pérdidas</b>	<b>6,918,409</b>	<b>6,396,330</b>
			<b>Resultados del Ejercicio (Ahorro/Desahorro)</b>	<b>175,095</b>	<b>441,643</b>

Bajo protesta de decir verdad declaramos que los Estados Financieros y sus notas, son razonablemente correctos y son responsabilidad del emisor.

ELABORÓ Y REVISÓ

C. P. FRISCLA HERMANDEZ CRUZ  
 TITULAR DE LA UNIDAD DE ADMINISTRACIÓN DE LA SECRETARÍA EJECUTIVA DEL SISTEMA ANTICORRUPCIÓN DEL ESTADO DE MORELOS

AUTORIZO

D. EN D. GERARDO HURTADO DE MENDOZA ARMAS  
 ENCARGADO DE DESPACHO DE LA SECRETARÍA TÉCNICA TEMPORAL DE LA SECRETARÍA EJECUTIVA DEL SISTEMA ANTICORRUPCIÓN DEL ESTADO DE MORELOS



Secretaría Ejecutiva del Sistema Anticorrupción del Estado de Morelos  
Estado de Situación Financiera  
Al 31 de diciembre de 2023 y 2024  
(Cifras en Pesos)



CONCEPTO	Año 2024	Año 2023	Año 2024	Año 2023
<b>ACTIVO</b>				
<b>Activo Circulante</b>				
Efectivo y Equivalentes	1,593,414	1,224,072	1,592,259	1,222,905
Derechos a Recibir Efectivo o Equivalentes	1,114	1,114	-	-
Derechos a Recibir Bienes o Servicios	-	-	-	-
Inventarios	-	-	-	-
Almacenes	-	-	-	-
Estimación por Pérdida o Deterioro de Activos Circulantes	-	-	-	-
Otros Activos Circulantes	-	-	39,177	39,177
<b>Total de Activos Circulantes</b>	<b>1,594,528</b>	<b>1,225,186</b>	<b>1,631,436</b>	<b>1,262,082</b>
<b>Activo No Circulante</b>				
Inversiones Financieras a Largo Plazo	-	-	-	-
Derechos a Recibir Efectivo o Equivalentes a Largo Plazo	-	-	-	-
Bienes Inmuebles, Infraestructura y Construcciones en Proceso	-	-	-	-
Bienes Muebles	761,463	756,665	-	-
Activos Intangibles	277,736	185,590	-	-
Depreciación, Deterioro y Amortización Acumulada de Bienes	(467,692)	(290,766)	-	-
Activos Diferidos	-	-	-	-
Estimación por Pérdida o Deterioro de Activos no Circulantes	-	-	-	-
Otros Activos no Circulantes	-	-	-	-
<b>Total de Activos No Circulantes</b>	<b>571,507</b>	<b>651,489</b>	<b>1,631,436</b>	<b>1,262,082</b>
<b>Total del Activo</b>	<b>2,166,035</b>	<b>1,876,675</b>		
<b>HACIENDA PÚBLICA / PATRIMONIO</b>				
<b>Hacienda Pública / Patrimonio Contribuido</b>				
Aportaciones	-	-	-	-
Donaciones de Capital	-	-	-	-
Actualización de la Hacienda Pública / Patrimonio	-	-	-	-
<b>Hacienda Pública / Patrimonio Generado</b>	<b>534,599</b>		<b>534,599</b>	<b>614,593</b>
Resultados del Ejercicio (Ahorro / Desahorro)	175,095		175,095	441,643
Resultados de Ejercicios Anteriores	760,885		760,885	319,244
Revaluos	-		-	-
Reservas	-		-	-
Rectificaciones de Resultados de Ejercicios Anteriores	(401,381)		(401,381)	(146,294)
<b>Exceso o Insuficiencia en la Actualización de la Hacienda Pública / Patrimonio</b>				
Resultado por Posición Monetaria	-		-	-
Resultado por Tenencia de Activos no Monetarios	-		-	-
<b>Total Hacienda Pública / Patrimonio</b>	<b>534,599</b>		<b>534,599</b>	<b>614,593</b>
<b>Total del Pasivo y Hacienda Pública / Patrimonio</b>	<b>2,166,035</b>		<b>2,166,035</b>	<b>1,876,675</b>

Bajo protesta de decir verdad declaramos que los Estados Financieros y sus notas, son razonablemente correctos y son responsabilidad del emisor.

ELABORÓ Y REVISÓ

AUTORIZO

C. P. PRISCILA HERNÁNDEZ CRUZ  
TITULAR DE LA UNIDAD DE ADMINISTRACIÓN DE LA SECRETARÍA EJECUTIVA  
DEL SISTEMA ANTICORRUPCIÓN DEL ESTADO DE MORELOS

D. EL P. GERARDO HURTADO DE MENDOZA ARMAS  
ENCARGADO DE DESPACHO DE LA SECRETARÍA TÉCNICA TEMPORAL DE LA SECRETARÍA EJECUTIVA DEL SISTEMA  
ANTICORRUPCIÓN DEL ESTADO DE MORELOS



**Cuenta Pública Anual 2024**  
**Secretaría Ejecutiva del Sistema Anticorrupción del Estado de Morelos**  
**Estado de Situación Financiera Detallado - LDF**  
**Al 31 de diciembre de 2023 y al 31 de diciembre de 2024**  
 (Cifras en Pesos)



CONCEPTO	31 de diciembre 2024	31 de diciembre 2023	CONCEPTO	31 de diciembre 2024	31 de diciembre 2023
<b>ACTIVO</b>			<b>PASIVO</b>		
<b>Activo Circulante</b>			<b>Pasivo Circulante</b>		
Efectivo y Equivalentes	1,593,414	1,224,072	Servicios por Pagar a Corto Plazo	1,592,259	1,222,905
Efectivo			Servicios Personales por Pagar a Corto Plazo	-	-
Bancos/Tesorería	1,593,414	1,224,072	Proveedores por Pagar a Corto Plazo	1,592,259	1,222,905
Bancos/Dependencias y Otros	-	-	Contratistas por Obras Públicas por Pagar a Corto Plazo	-	-
Inversiones Temporales (Hasta 3 meses)	-	-	Participaciones y Aportaciones por Pagar a Corto Plazo	-	-
Fondos con Afectación Específica	-	-	Transferencias Otorgadas por Pagar a Corto Plazo	-	-
Depósitos de Fondos de Terceros en Garantía y/o Admón.	-	-	Int., Comisiones y Otros Gastos de la Deuda Púb. por Pagar a Corto Plazo	-	-
Otros Efectivos y Equivalentes	-	-	Retenciones y Contribuciones por Pagar a Corto Plazo	-	-
			Devoluciones de la Ley de Ingresos por Pagar a Corto Plazo	-	-
<b>Derechos a Recibir Efectivo o Equivalentes</b>	1,114	1,114	Otras Cuentas por Pagar a Corto Plazo	-	-
Inversiones Financieras de Corto Plazo	-	-			
Cuentas por Cobrar a Corto Plazo	-	-	Documentos por Pagar a Corto Plazo	-	-
Deudores Diversos por Cobrar a Corto Plazo	1,114	1,114	Documentos Comerciales por Pagar a Corto Plazo	-	-
Ingresos por Recuperar a Corto Plazo	-	-	Documentos con Contratistas por Obras Púb. por Pagar a Corto Plazo	-	-
Deudores por Anticipos de la Tesorería a Corto Plazo	-	-	Otros Documentos por Pagar a Corto Plazo	-	-
Préstamos Otorgados a Corto Plazo	-	-			
Otros Derechos a Recibir Efectivo o Equiv. a Corto Plazo	-	-	Porción a Corto Plazo de la Deuda Pública a Largo Plazo	-	-
			Porción a Corto Plazo de la Deuda Pública	-	-
<b>Derechos a Recibir Bienes o Servicios</b>	-	-	Porción a Corto Plazo de Arrendamiento Financiero	-	-
Ant. a Proveedores por Adq. de Bienes y Prest. de Serv. a Corto Plazo	-	-			
Ant. a Proveedores por Adq. de Bienes Imm. y Muebles a Corto Plazo	-	-	Títulos y Valores a Corto Plazo	-	-
Ant. a Proveedores por Adq. de Bienes Intangibles a Corto Plazo	-	-			
Anticipo a Contratistas por Obras Públicas a Corto Plazo	-	-	Pasivos Diferidos a Corto Plazo	-	-
Otros Derechos a Recibir Bienes o Servicios a Corto Plazo	-	-	Ingresos Cobrados por Adelantado a Corto Plazo	-	-
			Intereses Cobrados por Adelantado a Corto Plazo	-	-
<b>Inventarios</b>	-	-	Otros Pasivos Diferidos a Corto Plazo	-	-
Inventario de Mercancías para Venta	-	-			
Inventario de Mercancías Terminadas	-	-	Fondos y Bienes de Terceros en Garantía y/o Admón. a C. P.	-	-
Inventario de Mercancías en Proceso de Elaboración	-	-	Fondos en Garantía a Corto Plazo	-	-
Inventario de Materias Primas, Mat. y Suministros para Producción	-	-	Fondos en Administración a Corto Plazo	-	-
Bienes en Tránsito	-	-	Fondos Contingentes a Corto Plazo	-	-
			Fondos de Fideicomisos, Mandatos y Contratos Análogos a Corto Plazo	-	-
<b>Almacenes</b>	-	-	Otros Fondos de Terceros en Garantía y/o Administración a Corto Plazo	-	-
			Valores y Bienes en Garantía a Corto Plazo	-	-
<b>Estimación por Pérdida o Deterioro de Activos Circulantes</b>	-	-	Provisiones a Corto Plazo	39,177	39,177
Est. para Ctas. Incobrables por Derechos a Recibir Efectivo o Equiv.	-	-	Provisión para Demandas y Juicios a Corto Plazo	-	-
Estimación por Deterioro de Inventarios	-	-	Provisión para Contingencias a Corto Plazo	-	-
			Otras Provisiones a Corto Plazo	39,177	39,177
<b>Otros Activos Circulantes</b>	-	-			
Valores en Garantía	-	-	Otros Pasivos a Corto Plazo	-	-
Bienes en Garantía (excluye depósitos de fondos)	-	-	Ingresos por Clasificar	-	-
Bienes Deriv. de Embarcos, Decom., Aseguramientos y Dación en Pago	-	-	Recaudación por Participar	-	-
Adquisición con Fondos de Terceros	-	-	Otros Pasivos Circulantes	-	-
<b>Total de Activos Circulantes</b>	1,594,528	1,225,186	<b>Total de Pasivos Circulantes</b>	1,631,436	1,262,082



Cuenta Pública Anual 2024  
 Secretaría Ejecutiva del Sistema Anticorrupción del Estado de Morelos  
 Estado de Situación Financiera Detallado - LDF  
 Al 31 de diciembre de 2023 y al 31 de diciembre de 2024  
 (Cifras en Pesos)



CONCEPTO	31 de diciembre 2024	31 de diciembre 2023	CONCEPTO	31 de diciembre 2024	31 de diciembre 2023
<b>Activo No Circulante</b>					
Inversiones Financieras a Largo Plazo	-	-	<b>Pasivo No Circulante</b>	-	-
Derechos a Recibir Efectivo o Equivalentes a Largo Plazo	-	-	Cuentas por Pagar a Largo Plazo	-	-
Bienes Inmuebles, Infraestructura y Const. en Proceso	-	-	Documentos por Pagar a Largo Plazo	-	-
Bienes Muebles	761,463	756,665	Deuda Pública a Largo Plazo	-	-
Activos Intangibles	277,736	185,590	Pasivos Diferidos a Largo Plazo	-	-
Depreciación, Deterioro y Amortización Acumulada de Bienes	(467,692)	(290,766)	Fdos. y Bienes de Terceros en Garantía y/o en Admón. a L.P.	-	-
Activos Diferidos	-	-	Provisiones a Largo Plazo	-	-
Estimación por Pérdida o Deterioro de Activos no Circulantes	-	-	<b>Total de Pasivos No Circulantes</b>	-	-
Otros Activos no Circulantes	-	-	<b>Total del Pasivo</b>	1,631,436	1,262,082
<b>Total de Activos No Circulantes</b>	571,507	651,489	<b>HACIENDA PÚBLICA / PATRIMONIO</b>	-	-
<b>Total del Activo</b>	2,166,035	1,876,675	Hacienda Pública / Patrimonio Contribuido	-	-
			Aportaciones	-	-
			Donaciones de Capital	-	-
			Actualización de la Hacienda Pública / Patrimonio	-	-
			<b>Hacienda Pública / Patrimonio Generado</b>	534,599	614,593
			Resultados del Ejercicio (Ahorro / Desahorro)	175,095	441,643
			Resultados de Ejercicios Anteriores	760,885	319,244
			Revalúos	-	-
			Reservas	-	-
			Rectificaciones de Resultados de Ejercicios Anteriores	(401,381)	(146,294)
			<b>Exceso o Insuficiencia en la Actualización de la Hacienda Pública / Patrimonio</b>	-	-
			Resultado por Posición Monetaria	-	-
			Resultado por Tenencia de Activos no Monetarios	-	-
			<b>Total Hacienda Pública / Patrimonio</b>	534,599	614,593
			<b>Total del Pasivo y Hacienda Pública / Patrimonio</b>	2,166,035	1,876,675

Bajo protesta de decir verdad declaramos que los Estados Financieros y sus notas, son razonablemente correctos y son responsabilidad del emisor.

ELABORÓ Y REVISÓ

C. P. PRISCILA HERNÁNDEZ CRUZ  
 TITULAR DE LA UNIDAD DE ADMINISTRACIÓN DE LA SECRETARÍA EJECUTIVA  
 DEL SISTEMA ANTICORRUPCIÓN DEL ESTADO DE MORELOS

AUTORIZÓ

D. EN D. GERARDO MARTÍNEZ DE MENDOZA ARMAS  
 ENCARGADO DE DESPACHO DE LA SECRETARÍA TÉCNICA TEMPORAL DE LA SECRETARÍA EJECUTIVA DEL SISTEMA  
 ANTICORRUPCIÓN DEL ESTADO DE MORELOS



**Cuenta Pública Anual 2024**  
**Secretaría Ejecutiva del Sistema Anticorrupción del Estado de Morelos**  
**Estado de Cambios en la Situación Financiera**  
**Del 1 de enero al 31 de diciembre de 2024**  
 (Cifras en Pesos)




Concepto	Origen	Aplicación	Concepto	Origen	Aplicación
<b>ACTIVO</b>	<b>176,926</b>	<b>466,286</b>	<b>PASIVO</b>	<b>369,354</b>	<b>-</b>
<b>Activo Circulante</b>	<b>-</b>	<b>369,342</b>	<b>Pasivo Circulante</b>	<b>369,354</b>	<b>-</b>
Efectivo y Equivalentes	-	369,342	Cuentas por Pagar a Corto Plazo	369,354	-
Derechos a Recibir Efectivo o Equivalentes	-	-	Documentos por Pagar a Corto Plazo	-	-
Derechos a Recibir Bienes o Servicios	-	-	Porción a Corto Plazo de la Deuda Pública a Largo Plazo	-	-
Inventarios	-	-	Titulos y Valores a Corto Plazo	-	-
Almacenes	-	-	Pasivos Diferidos a Corto Plazo	-	-
Estimación por Pérdida o Deterioro de Activos Circulantes	-	-	Fdos. y Bienes de Terceros en Garantía y/o Admón. a C. P.	-	-
Otros Activos Circulantes	-	-	Provisiones a Corto Plazo	-	-
<b>Activo No Circulante</b>	<b>176,926</b>	<b>96,944</b>	<b>Otros Pasivos a Corto Plazo</b>	<b>-</b>	<b>-</b>
Inversiones Financieras a Largo Plazo	-	-	<b>Pasivo No Circulante</b>	<b>-</b>	<b>-</b>
Derechos a Recibir Efectivo o Equivalentes a Largo Plazo	-	-	Cuentas por Pagar a Largo Plazo	-	-
Bienes Inmuebles, Infraestructura y Constr. en Proceso	-	-	Documentos por Pagar a Largo Plazo	-	-
Bienes Muebles	-	4,798	Deuda Pública a Largo Plazo	-	-
Activos Intangibles	-	92,146	Pasivos Diferidos a Largo Plazo	-	-
Depreciación, Deterioro y Amort. Acumulada de Bienes	-	-	Fdos. y Bienes de Terceros en Garantía y/o Admón. a L. P.	-	-
Activos Diferidos	-	-	Provisiones a Largo Plazo	-	-
Est. por Pérdida o Deterioro de Activos no Circulantes	-	-	<b>HACIENDA PÚBLICA / PATRIMONIO</b>	<b>441,641</b>	<b>521,635</b>
Otros Activos no Circulantes	-	-	<b>Hacienda Pública / Patrimonio Contribuido</b>	<b>-</b>	<b>-</b>
			Aportaciones	-	-
			Donaciones de Capital	-	-
			Actualización de la Hacienda Pública / Patrimonio	-	-
			<b>Hacienda Pública / Patrimonio Generado</b>	<b>441,641</b>	<b>521,635</b>
			Resultados del Ejercicio (Ahorro / Desahorro)	-	266,548
			Resultados de Ejercicios Anteriores	441,641	-
			Revalúos	-	-
			Reservas	-	-
			Rectificaciones de Resultados de Ejercicios Anteriores	-	255,087
			<b>Exceso o Insuficiencia en la Actualización de la Hacienda Pública / Patrimonio</b>	<b>-</b>	<b>-</b>
			Resultado por Posición Monetaria	-	-
			Resultado por Tenencia de Activos no Monetarios	-	-

Bajo protesta de decir verdad declaramos que los Estados Financieros y sus notas, son razonablemente correctos y son responsabilidad del emisor.

ELABORÓ Y REVISÓ

  
 C.P. PRISCILA HERNÁNDEZ CRUZ  
 TITULAR DE LA UNIDAD DE ADMINISTRACIÓN DE LA SECRETARÍA EJECUTIVA  
 DEL SISTEMA ANTICORRUPCIÓN DEL ESTADO DE MORELOS

AUTORIZÓ  
  
 D. EN D. GERARDO HURTADO DE MENDOZA ARMAS  
 ENCARGADO DE DESPACHO DE LA SECRETARÍA TÉCNICA TEMPORAL DE LA SECRETARÍA EJECUTIVA DEL SISTEMA  
 ANTICORRUPCIÓN DEL ESTADO DE MORELOS



**Cuenta Pública Anual 2024**  
**Secretaría Ejecutiva del Sistema Anticorrupción del Estado de Morelos**  
 Estado Analítico del Activo  
 Del 1 de enero al 31 de diciembre de 2024  
 (Cifras en Pesos)



Concepto	Saldo Inicial	Cargos del	Abonos del	Saldo Final	Variación del
	1	Periodo 2	Periodo 3	4 = (1 + 2 - 3)	Periodo (4 - 1)
<b>ACTIVO</b>					
<b>Activo Circulante</b>	1,876,675	8,252,231	7,962,871	2,166,035	289,360
Efectivo y Equivalentes	1,225,186	8,155,287	7,785,945	1,594,528	369,342
Derechos a Recibir Efectivo o Equivalentes	1,224,072	769,643	400,301	1,593,414	369,342
Derechos a Recibir Bienes o Servicios	1,114	7,385,644	7,385,644	1,114	-
Inventarios	-	-	-	-	-
Almacenes	-	-	-	-	-
Estimación por Pérdida o Deterioro de Activos Circulantes	-	-	-	-	-
Otros Activos Circulantes	-	-	-	-	-
<b>Activo No Circulante</b>	651,489	96,944	176,926	571,507	(79,982)
Inversiones Financieras a Largo Plazo	-	-	-	-	-
Derechos a Recibir Efectivo o Equivalentes a Largo Plazo	-	-	-	-	-
Bienes Inmuebles, Infraestructura y Constr. en Proceso	-	-	-	-	-
Bienes Muebles	756,665	4,798	-	761,463	4,798
Activos Intangibles	185,590	92,146	-	277,736	92,146
Depreciación, Deterioro y Amort. Acumulada de Bienes	(290,766)	-	176,926	(467,692)	(176,926)
Activos Diferidos	-	-	-	-	-
Est. por Pérdida o Deterioro de Activos no Circulantes	-	-	-	-	-
Otros Activos no Circulantes	-	-	-	-	-

Bajo protesta de decir verdad declaramos que los Estados Financieros y sus notas, son razonablemente correctos y son responsabilidad del emisor.

ELABORÓ Y REVISÓ

C.P. PRISCILA HERNÁNDEZ CRUZ  
 TITULAR DE LA UNIDAD DE ADMINISTRACIÓN DE LA SECRETARÍA EJECUTIVA  
 DEL SISTEMA ANTICORRUPCIÓN DEL ESTADO DE MORELOS

AUTORIZÓ

D. EN D. GERARDO HURTADO DE MENDOZA ARMAS  
 ENCARGADO DE DESPACHO DE LA SECRETARÍA TÉCNICA TEMPORAL DE LA SECRETARÍA EJECUTIVA DEL SISTEMA  
 ANTICORRUPCIÓN DEL ESTADO DE MORELOS



**Cuenta Pública Anual 2024**  
**Secretaría Ejecutiva del Sistema Anticorrupción del Estado de Morelos**  
**Estado Analítico de la Deuda y Otros Pasivos**  
**Del 1 de enero al 31 de diciembre de 2024**  
**(Cifras en Pesos)**



Denominación de las Deudas	Moneda de Contratación	Institución o País Acreedor	Saldo Inicial del Periodo	Saldo Final del Periodo
<b>DEUDA PÚBLICA</b>				
<b>Corto Plazo</b>				
<b>Deuda Interna</b>	Pesos		-	-
Instituciones de Crédito			-	-
Títulos y Valores			-	-
Arrendamientos Financieros			-	-
<b>Deuda Externa</b>	Pesos		-	-
Organismos Financieros Internacionales			-	-
Deuda Bilateral			-	-
Títulos y Valores			-	-
Arrendamientos Financieros			-	-
<i>Subtotal a Corto Plazo</i>			-	-
<b>Largo Plazo</b>				
<b>Deuda Interna</b>	Pesos		-	-
Instituciones de Crédito			-	-
Títulos y Valores			-	-
Arrendamientos Financieros			-	-
<b>Deuda Externa</b>	Pesos		-	-
Organismos Financieros Internacionales			-	-
Deuda Bilateral			-	-
Títulos y Valores			-	-
Arrendamientos Financieros			-	-
<i>Subtotal a Largo Plazo</i>			-	-
<b>Otros Pasivos</b>			1,262,082	1,631,436
<b>Total Deuda y Otros Pasivos</b>			1,262,082	1,631,436

Bajo protesta de decir verdad declaramos que los Estados Financieros y sus notas, son razonablemente correctos y son responsabilidad del emisor.

ELABORO Y REVISÓ

C. P. PRISCILA HERNÁNDEZ CRUZ  
 TITULAR DE UNIDAD DE ADMINISTRACIÓN DE LA SECRETARÍA EJECUTIVA DEL SISTEMA ANTICORRUPCIÓN DEL ESTADO DE

AUTORIZO

D. EN D. GERARDO HURTADO DE MENDOZA ARMAS  
 ENCARGADO DE DESPACHO DE LA SECRETARÍA TÉCNICA TEMPORAL DE LA SECRETARÍA EJECUTIVA DEL SISTEMA ANTICORRUPCIÓN DEL ESTADO DE MORELOS



**Cuenta Pública Anual 2024**  
**Secretaría Ejecutiva del Sistema Anticorrupción del Estado de Morelos**  
**Informe Analítico de la Deuda Pública y Otros Pasivos - LDF**  
**Del 1 de enero al 31 de diciembre de 2024**  
**(Cifras en Pesos)**




Denominación de la Deuda Pública y Otros Pasivos	Saldo al 31 de Diciembre de 2023	Disposiciones del Periodo	Amortizaciones del Periodo	Revaluaciones, Reclasificaciones y Otros Ajustes	Saldo Final del Periodo	Pago de Intereses del Periodo	Pago de Comisiones y demás costos asociados durante el Periodo
<b>Deuda Pública</b>	-	-	-	-	-	-	-
<b>Corto Plazo</b>	-	-	-	-	-	-	-
<i>Instituciones de Crédito</i>	-	-	-	-	-	-	-
<i>Títulos y Valores</i>	-	-	-	-	-	-	-
<i>Arrendamientos Financieros</i>	-	-	-	-	-	-	-
<b>Largo Plazo</b>	-	-	-	-	-	-	-
<i>Instituciones de Crédito</i>	-	-	-	-	-	-	-
<i>Títulos y Valores</i>	-	-	-	-	-	-	-
<i>Arrendamientos Financieros</i>	-	-	-	-	-	-	-
<b>Otros Pasivos</b>	<b>1,262,082</b>	-	-	-	<b>1,631,436</b>	-	-
<b>Total de la Deuda Pública y Otros Pasivos</b>	<b>1,262,082</b>	-	-	-	<b>1,631,436</b>	-	-
<b>Deuda Contingente<sup>1</sup> (Informativo)</b>							
Deuda Contingente 1	-	-	-	-	-	-	-
Deuda Contingente 2	-	-	-	-	-	-	-
Deuda Contingente xx	-	-	-	-	-	-	-
<b>Valor de Instrumentos Bono Cupón Cero<sup>2</sup></b>							
Instrumento Bono Cupón Cero 1	-	-	-	-	-	-	-
Instrumento Bono Cupón Cero 2	-	-	-	-	-	-	-
Instrumento Bono Cupón Cero 3	-	-	-	-	-	-	-

- 1 Se refiere a cualquier Financiamiento sin fuente o garantía de pago definida, que sea asumida de manera solidaria o subsidiaria por las Entidades Federativas con sus Municipios, organismos descentralizados y empresas de participación estatal mayoritaria y fideicomisos, locales o municipales, y por los Municipios con sus respectivos organismos descentralizados y empresas de participación municipal mayoritaria.
- 2 Se refiere al valor del Bono Cupón Cero que respalda el pago de los créditos asociados al mismo (Activo).

Obligaciones a Corto Plazo	Monto Contratado	Plazo Pactado	Tasa de Interés	Comisiones y Costos Relacionados	Tasa Efectiva
<b>Obligaciones a Corto Plazo (Informativo)</b>					
Crédito 1	-	-	-	-	-
Crédito 2	-	-	-	-	-
Crédito xx	-	-	-	-	-

Bajo protesta de decir verdad declaramos que los Estados Financieros y sus notas, son razonablemente correctos y son responsabilidad del emisor.

ELABORÓ Y REVISÓ  
  
**PRISCILA HERNÁNDEZ CRUZ**  
TITULAR DE LA UNIDAD DE ADMINISTRACIÓN DE LA  
SECRETARÍA EJECUTIVA DEL SISTEMA ANTICORRUPCIÓN  
DEL ESTADO DE MORELOS

AUTORIZÓ  
  
**D. EN D. GERARDO HURTADO DE MENDOZA ARMAS**  
ENCARGADO DE DESPACHO DE LA SECRETARÍA TÉCNICA  
TEMPORAL DE LA SECRETARÍA EJECUTIVA DEL SISTEMA  
ANTICORRUPCIÓN DEL ESTADO DE MORELOS



**Cuenta Pública Anual 2024**  
**Secretaría Ejecutiva del Sistema Anticorrupción del Estado de Morelos**  
**Informe Analítico de Obligaciones Diferentes de Financiamientos - LDF**  
**Del 1 de enero al 31 de diciembre de 2024**  
 (Cifras en Pesos)



Denominación de las Obligaciones Diferentes de Financiamiento	Fecha del Contrato	Fecha de inicio de operación del proyecto	Fecha de vencimiento	Monto de la inversión pactado	Plazo pactado	Monto promedio mensual del pago de la contraprestación	Monto promedio mensual del pago de la contraprestación correspondiente al pago de inversión	Monto pagado de la inversión al 31 de diciembre de 2024	Monto pagado de la inversión actualizado al 31 de diciembre de 2024	Monto pagado de Saldo pendiente por pagar de la inversión al 31 de diciembre de 2024
<b>Asociaciones Público Privadas (APP 's)</b>										
APP 1				-		-	-	-	-	-
APP 2				-		-	-	-	-	-
APP 3				-		-	-	-	-	-
APP xx				-		-	-	-	-	-
<b>Otros Instrumentos</b>										
Otro Instrumento 1				-		-	-	-	-	-
Otro Instrumento 2				-		-	-	-	-	-
Otro Instrumento 3				-		-	-	-	-	-
Otro Instrumento xx				-		-	-	-	-	-
<b>Total de Obligaciones Diferentes de Financiamiento</b>				-		-	-	-	-	-

NO APLICA

Bajo protesta de decir verdad declaramos que los Estados Financieros y sus notas, son razonablemente correctos y son responsabilidad del emisor.

ELABORO Y REVISO

C.P. PRISCILA HERNÁNDEZ CRUZ  
 TITULAR DE LA UNIDAD DE ADMINISTRACIÓN DE LA SECRETARÍA EJECUTIVA  
 DEL SISTEMA ANTICORRUPCIÓN DEL ESTADO DE MORELOS

AUTORIZO

D. ENTD. GERARDO HURTADO DE MENDOZA ARMAS  
 ENCARGADO DE DESPACHO DE LA SECRETARÍA TÉCNICA TEMPORAL DE LA SECRETARÍA EJECUTIVA DEL SISTEMA  
 ANTICORRUPCIÓN DEL ESTADO DE MORELOS



**Cuenta Pública Anual 2024**  
**Secretaría Ejecutiva del Sistema Anticorrupción del Estado de Morelos**  
**Estado de Variación en la Hacienda Pública**  
**Del 1 de enero al 31 de diciembre de 2024**  
 (Cifras en Pesos)



Concepto	Hacienda Pública/ Patrimonio Contribuido	Hacienda Pública/ Patrimonio Generado de Ejercicios Anteriores	Hacienda Pública/ Patrimonio Generado del Ejercicio	Exceso o Insuficiencia en la Actualización de la Hacienda Pública / Patrimonio	TOTAL
<b>Hacienda Pública / Patrimonio Contribuido Neto de 2023</b>	-	-	-	-	-
Aportaciones	-	-	-	-	-
Donaciones de Capital	-	-	-	-	-
Actualización de la Hacienda Pública / Patrimonio	-	-	-	-	-
<b>Hacienda Pública / Patrimonio Generado Neto de 2023</b>	-	172,950	441,643	-	614,593
Resultados del Ejercicio (Ahorro / Desahorro)	-	-	441,643	-	441,643
Resultados de Ejercicios Anteriores	-	319,244	-	-	319,244
Revalúos	-	-	-	-	-
Reservas	-	-	-	-	-
Rectificaciones de Resultados de Ejercicios Anteriores	-	(146,294)	-	-	(146,294)
<b>Exceso o Insuficiencia en la Actualización de la Hacienda Pública / Patrimonio Neto de 2023</b>	-	-	-	-	-
Resultado por Posición Monetaria	-	-	-	-	-
Resultado por Tenencia de Activos no Monetarios	-	-	-	-	-
<b>Hacienda Pública / Patrimonio Neto Final de 2023</b>	-	172,950	441,643	-	614,593
<b>Cambios en la Hacienda Pública / Patrimonio Contribuido Neto de 2024</b>	-	-	-	-	-
Aportaciones	-	-	-	-	-
Donaciones de Capital	-	-	-	-	-
Actualización de la Hacienda Pública / Patrimonio	-	-	-	-	-
<b>Variaciones de la Hacienda Pública / Patrimonio Generado Neto de 2024</b>	-	441,641	(521,635)	-	(79,994)
Resultados del Ejercicio (Ahorro / Desahorro)	-	-	175,095	-	175,095
Resultados de Ejercicios Anteriores	-	441,641	(441,643)	-	(2)
Revalúos	-	-	-	-	-
Reservas	-	-	-	-	-
Rectificaciones de Resultados de Ejercicios Anteriores	-	-	(255,087)	-	(255,087)
<b>Cambios en el Exceso o Insuficiencia en la Actualización de la Hacienda Pública / Patrimonio Neto de 2024</b>	-	-	-	-	-
Resultado por Posición Monetaria	-	-	-	-	-
Resultado por Tenencia de Activos no Monetarios	-	-	-	-	-
<b>Hacienda Pública / Patrimonio Neto Final de 2024</b>	-	614,591	(79,992)	-	534,599

Bajo protesta de decir verdad declaramos que los Estados Financieros y sus notas, son razonablemente correctos y son responsabilidad del emisor.

ELABORÓ Y REVISÓ

C. P. PRISCILA HERNÁNDEZ CRUZ  
 TITULAR DE LA UNIDAD DE ADMINISTRACIÓN DE LA SECRETARÍA EJECUTIVA  
 DEL SISTEMA ANTICORRUPCIÓN DEL ESTADO DE MORELOS

AUTORIZO  
 D. EN D. GERARDO HURTADO DE MENDOZA ARMAS  
 ENCARGADO DE DESPACHO DE LA SECRETARÍA TÉCNICA TEMPORAL DE LA SECRETARÍA EJECUTIVA DEL SISTEMA  
 ANTICORRUPCIÓN DEL ESTADO DE MORELOS







## NOTAS A LOS ESTADOS FINANCIEROS DEL 01 DE ENERO AL 31 DE DICIEMBRE DEL 2024

Con el propósito de dar cumplimiento al Art. 46, fracción I, inciso g) y 49 de la Ley General de Contabilidad Gubernamental, se presentan en este apartado las siguientes Notas a los Estados Contables en los rubros que así lo requieren, teniendo presentes los postulados de revelación suficiente e importancia relativa, con la finalidad de que la información sea de mayor utilidad para los usuarios.

### a) NOTAS DE GESTIÓN ADMINISTRATIVA

#### 1. Autorización e Historia

Con fecha once de agosto de dos mil quince, fue publicado en el Periódico Oficial "Tierra y Libertad" número 5315, el Decreto número Dos mil Setecientos Cincuenta y Ocho, por el que se reforman, adicionan y derogan diversas disposiciones de la Constitución Política del Estado Libre y Soberano de Morelos, en materia de transparencia y de combate a la corrupción, señalándose en su artículo 134 que se establece el Sistema Estatal Anticorrupción.

El dieciocho de julio de dos mil dieciséis, el Congreso de la Unión expidió la Ley General del Sistema Nacional Anticorrupción, en la que se establecen las bases de coordinación entre la Federación, las entidades federativas, los municipios y las alcaldías de la Ciudad de México, para el funcionamiento del Sistema Nacional Anticorrupción.

El día diecinueve de abril del año dos mil diecisiete, se publicó en el Periódico Oficial "Tierra y Libertad" número 5490 Alcance, la Ley del Sistema Anticorrupción del Estado de Morelos, y que es de orden público y de observancia general en el Estado de Morelos.

El primer antecedente de asignación presupuestal consta en el Decreto número Seiscientos Sesenta y Uno, publicado en el Periódico Oficial "Tierra y Libertad", No. 5777, de fecha veintinueve de enero de dos mil veinte, por el que se aprobó el Presupuesto de Egresos del Gobierno del Estado de Morelos para el ejercicio fiscal del 01 de enero al 31 de diciembre del 2020, y en dicho decreto se asignó al Sistema Anticorrupción del Estado de Morelos la cantidad de \$12,500.000.00 (DOCE MILLONES QUINIENTOS MIL PESOS 00/100 M.N.).

Congruente con lo anterior, el día catorce de julio del año dos mil veinte, tuvo verificativo la Tercera Sesión Extraordinaria del Órgano de Gobierno de la Secretaría Ejecutiva del Sistema Anticorrupción del Estado de Morelos, en la que se aprobó el ACUERDO OG/SESAEM/3ªE/001/2020 DEL ÓRGANO DE GOBIERNO DE LA SECRETARÍA EJECUTIVA DEL SISTEMA ESTATAL ANTICORRUPCIÓN, MEDIANTE EL CUAL SE APRUEBA LA DISTRIBUCIÓN DEL PRESUPUESTO DE



SECRETARÍA EJECUTIVA DEL SISTEMA ANTICORRUPCIÓN  
DEL ESTADO DE MORELOS



EGRESOS PARA EL EJERCICIO FISCAL DEL PRIMERO DE ENERO AL TREINTA Y UNO DE DICIEMBRE DEL AÑO DOS MIL VEINTE, AUTORIZADO MEDIANTE DECRETO NÚMERO SEISCIENTOS SESENTA Y UNO DE FECHA VEINTINUEVE DE ENERO DEL AÑO EN CURSO, PUBLICADO EN EL PERIÓDICO OFICIAL "TIERRA Y LIBERTAD" NO. 5777, el cual contemplaba la estructura administrativa mínima necesaria para el funcionamiento de la Secretaría Ejecutiva del Sistema Anticorrupción del Estado de Morelos, así como la previsión de pago de los cinco ciudadanos integrantes del Comité de Participación Ciudadana del Estado de Morelos.

En ese sentido, contando con el instrumento legal señalado con anterioridad, así como con el nombramiento del Encargado de Despacho de la Secretaría Técnica, se pudo realizar un ejercicio efectivo de los recursos a partir del mes de septiembre de dos mil veinte.

Con independencia de lo anterior, se destaca que la Suprema Corte de Justicia de la Nación, derivado de la Acción de inconstitucionalidad 116/2020, resolvió invalidar el Decreto número Seiscientos Sesenta y Uno de fecha veintinueve de enero de dos mil veinte, por el que se aprobó el Presupuesto de Egresos para el ejercicio fiscal del año dos mil veinte, y señalaron que la norma presupuestaria que sería aplicable debía ser la correspondiente al Presupuesto de Egresos del Estado del ejercicio fiscal dos mil diecinueve.

Mediante Decreto número Mil Ciento Cinco, publicado en el Periódico Oficial "Tierra y Libertad", No. 5899, de fecha treinta y uno de diciembre del año dos mil veinte, por el que se aprueba el Presupuesto de Egresos del Gobierno del Estado de Morelos para el ejercicio fiscal del 01 de enero al 31 de diciembre del 2021, se asignó al Sistema Estatal Anticorrupción del Estado de Morelos la cantidad de \$6,250,000.00 (SEIS MILLONES DOSCIENTOS CINCUENTA MIL PESOS 00/100 M.N.), por lo que para realizar el ajuste del gasto se tuvo a bien realizar un ajuste en la plantilla de personal programada y autorizada, aunado al hecho que ayudo la situación contingente de no contar con la totalidad de los Consejeros de Participación Ciudadana del Sistema Anticorrupción.

Es un hecho notorio que no se aprobó el Presupuesto de Egresos del Estado de Morelos del 1 de enero al 31 de diciembre de 2022, por lo que con apego a lo dispuesto por el artículo 32 de la Constitución Política del Estado Libre y Soberano de Morelos, continuó vigente durante el ejercicio fiscal 2022, el Presupuesto de Egresos aprobado para el ejercicio fiscal 2021, es decir el publicado mediante Decreto número Mil Ciento Cinco, publicado en el Periódico Oficial "Tierra y Libertad", número 5899, de fecha treinta y uno de diciembre del año dos mil veinte, por el que se aprueba el Presupuesto de Egresos del Gobierno del Estado de Morelos para el ejercicio fiscal del 01 de enero al 31 de diciembre del 2021, y en dicho decreto se estableció que el gasto neto total previsto en el Presupuesto de Egresos, ascendió a la cantidad de \$27,144,791,971.00 (VEINTISIETE MIL CIENTO CUARENTA Y CUATRO MILLONES SETECIENTOS NOVENTA Y UN MIL NOVECIENTOS SETENTA Y UN PESOS 00/100



SECRETARÍA EJECUTIVA DEL SISTEMA ANTICORRUPCIÓN  
DEL ESTADO DE MORELOS



M.N.), asignándose al Sistema Estatal Anticorrupción del Estado de Morelos la cantidad de \$6,250,000.00 (SEIS MILLONES DOSCIENTOS CINCUENTA MIL PESOS 00/100 M.N.).

Mediante Decreto número Quinientos Setenta y Nueve publicado en el periódico oficial "Tierra y Libertad" NO. 6155, de fecha veintinueve de diciembre dos mil veintidós, se publicó el Presupuesto de Egresos del Gobierno del Estado de Morelos para el ejercicio fiscal del 01 de enero al 31 de diciembre del 2023, asignándose al Sistema Estatal Anticorrupción del Estado de Morelos la cantidad de \$6,837,972.72 (Seis millones ochocientos treinta y siete mil novecientos setenta y dos pesos 72/100 M.N.).

Mediante Decreto número mil seiscientos veintiuno, publicado en el Periódico Oficial "Tierra y Libertad" número 6267 de fecha 29 de diciembre de dos mil veintitrés, se publicó el Presupuesto de Egresos del Gobierno del Estado de Morelos para el ejercicio fiscal del 1 de enero al 31 de diciembre de 2024, aprobándose para el Sistema Anticorrupción del Estado de Morelos, la cantidad de \$7,037,972.72 (Siete millones treinta y siete mil novecientos setenta y dos pesos 72/100 M.N.).

## 2. Panorama Económico y Financiero

La Secretaría Ejecutiva del Sistema Anticorrupción del Estado del Morelos, en cumplimiento a lo estipulado en el artículo 24 de la Ley del Sistema Anticorrupción del Estado de Morelos, contempla exclusivamente gastos institucionales conforme a los programas y estructuras aprobados, priorizando los compromisos institucionales que se deben cumplir en atención a los objetivos y prioridades establecidos en el Programa de Trabajo Anual del Comité Coordinador del Sistema Anticorrupción del Estado de Morelos, es importante destacar que el recurso asignado para estos fines corresponde al Ramo 28, que se refiere a las participaciones a Entidades Federativas y Municipios.

Estos gastos se evalúan bajo la metodología de base cero, lo que implica determinar si deben aumentarse, mantenerse, reducirse o eliminarse, justificando la necesidad de cada uno y controlando los gastos, en cumplimiento de los mandatos legales y priorizando los compromisos institucionales."

## 3. Organización y Objeto Social.

### a) Objeto social.

La Secretaría Ejecutiva del Sistema Estatal Anticorrupción es funge como Órgano de apoyo técnico, enlace, gestión y operación del Comité Coordinador del



SECRETARÍA EJECUTIVA DEL SISTEMA ANTICORRUPCIÓN  
DEL ESTADO DE MORELOS



Sistema Estatal Anticorrupción, a efecto de administrar y proveerle asistencia técnica, jurídica y especializada, para el cumplimiento de sus facultades, conforme a la normativa aplicable.

b) Principal actividad.

El Sistema Estatal Anticorrupción tiene por objeto seguir y aplicar los principios, bases generales, políticas públicas y procedimientos generados por el Sistema Nacional Anticorrupción, para la coordinación entre las autoridades de todos los Poderes y órdenes de gobierno en la prevención, detección y sanción de faltas administrativas y hechos de corrupción, así como en la fiscalización y control de recursos públicos. De igual forma, es una instancia cuya finalidad es establecer, articular y evaluar la política en la materia en el Estado. Las políticas públicas que establezca el Comité Coordinador deberán ser implementadas por los Entes públicos correspondientes. La Secretaría Ejecutiva dará seguimiento a la implementación de dichas políticas.

c) Ejercicio Fiscal.

En apego al periodo contable referente a la contabilidad gubernamental de la Secretaría Ejecutiva del Sistema Anticorrupción del Estado de Morelos, el ejercicio fiscal comprende del 1º de enero al 31 de diciembre de 2024, lo cual está directamente relacionado con la ejecución de la Ley de Ingresos y el ejercicio del Presupuesto de Egresos.

d) Régimen jurídico.

La Secretaría Ejecutiva del Sistema Estatal es un organismo descentralizado no sectorizado, conforme a lo establecido por los artículos 24 y 25 de la Ley del Sistema Anticorrupción del Estado de Morelos, los cuales disponen la creación con personalidad jurídica y patrimonio propio, con autonomía técnica y de gestión, y el artículo 5 del Estatuto Orgánico de la Secretaría Ejecutiva del Sistema Estatal Anticorrupción.

Se basa en:

- La Reforma Constitucional, publicada el 27 de mayo de 2015.
- Constitución Política del Estado Libre y Soberano de Morelos, que reforma la del año de 1868
- Ley del General del Sistema Nacional Anticorrupción
- Ley Orgánica del Tribunal Federal de Justicia Administrativa
- Ley de Fiscalización y Rendición de Cuentas de la Federación



SECRETARÍA EJECUTIVA DEL SISTEMA ANTICORRUPCIÓN  
DEL ESTADO DE MORELOS



- Ley General de Responsabilidades Administrativas
  - Ley Orgánica de la Administración Pública Federal
  - Ley de la Fiscalía General de la República
  - Ley de Fiscalización y Rendición de Cuentas de la Federación
  - Ley General de Archivos
  - Ley Federal de Transparencia y Acceso a la Información Pública
  - Ley General de Protección de Datos Personales en Posesión de Sujetos Obligados
  - Estatuto Orgánico de la Secretaría Ejecutiva del Sistema Nacional Anticorrupción
  - Lineamientos para la Emisión del Código de Ética a que se refiere el artículo 16 de la General de Responsabilidades Administrativas
  - Criterios para la selección de la terna de candidatos a Secretario Técnico (ST) de la Secretaría Ejecutiva (SE)
  - Lineamientos para el desarrollo de las Sesiones del Comité de Participación Ciudadana del Sistema Nacional Anticorrupción
  - Ley de Responsabilidad Patrimonial del Estado de Morelos
  - La Ley del Sistema Anticorrupción del Estado de Morelos
  - Ley Orgánica de la administración Pública del Estado de Morelos
  - Ley Orgánica del Tribunal de Justicia Administrativa del Estado de Morelos
  - Ley Orgánica de la Administración Pública del Estado Libre y Soberano de Morelos
  - Ley Estatal de Documentación y Archivos de Morelos
  - Ley de Transparencia y Acceso a la Información Pública del Estado de Morelos
  - Ley de Protección de Datos Personales en Posesión de Sujetos Obligados del Estado de Morelos
  - Acuerdo por el que se establecen los lineamientos para la celebración de sesiones de los distintos órganos Colegiados que actúan y participan den la Administración Pública del Estado de Morelos
  - Código Penal Federal
  - Código de Ética de las Personas Servidoras Públicas del Gobierno Federal
  - Código de ética y Reglas de Integridad a las que deben sujetarse los Servidores Públicos de la Administración Pública Estatal
  - Estatuto Orgánico de la Secretaría Ejecutiva del Sistema Estatal Anticorrupción
  - Reglamento Interior de la Unidad de Transparencia de SESAEM
- e) Consideraciones fiscales. Las contribuciones que la Secretaría Ejecutiva del Sistema Anticorrupción del Estado de Morelos, está obligada a pagar o

retener son:

Impuesto sobre la Renta:

Debido a su naturaleza, la Secretaría Ejecutiva del Sistema Anticorrupción del Estado de Morelos, se encuentra en el título tercero de la Ley del Impuesto Sobre la Renta, por lo que no es causante de este impuesto, sin embargo, de acuerdo a su artículo 86 quinto párrafo, solo tiene las obligaciones de retener y enterar el impuesto mensualmente, por las cantidades que resulten a cargo de terceros por concepto de pago de sueldos y honorarios, así como exigir la documentación que reúna los requisitos fiscales, cuando hagan pagos a terceros y estén obligados a ello en términos de ley.

Impuesto al Valor Agregado.

De conformidad con el artículo 3º de la Ley del Impuesto al Valor Agregado, la Secretaría Ejecutiva del Sistema Anticorrupción del Estado de Morelos, acepta la traslación a que se refiere el artículo 1º y en su caso, pagarlo y trasladarlo de acuerdo a los preceptos contenidos en la ley de referencia.

f) Estructura organizacional básica.

En el artículo 8 del Estatuto Orgánico de la Secretaría Ejecutiva del Sistema Estatal Anticorrupción. Para el ejercicio de sus atribuciones y el despacho de los asuntos que le competen, la Secretaría Ejecutiva contará con la siguiente estructura orgánica:

- I. Órgano de Gobierno;
- II. Comisión Ejecutiva;
- III. Secretaría Técnica;
- IV. Órgano Interno de Control;
- V. Unidades Administrativas:
  - a. De Riesgos y Política Pública;
  - b. De Servicios Tecnológicos;
  - c. De Administración;
  - d. De Asuntos Jurídicos;
  - e. De Vinculación Interinstitucional; y

VI. Las demás Unidades Administrativas y personal que autorice el Órgano de Gobierno a propuesta del Secretario Técnico, sujeto a la capacidad presupuestal de la Secretaría Ejecutiva.

g) Fideicomisos de los cuales es fideicomitente o fideicomisario, y contratos análogos, incluyendo mandatos de los cuales es parte.

No aplica derivado de que no se cuenta con Fideicomisos.

4. Bases de Preparación de los Estados Financieros



Los estados contables de la Secretaría Ejecutiva del Sistema Estatal Anticorrupción del Estado de Morelos, del periodo enero a diciembre de 2024, se elaboraron en apego a los criterios establecidos en la Ley General de Contabilidad Gubernamental (LGCG), Ley de Disciplina Financiera de las Entidades Federativas y los Municipios (LDF), así como en lo establecido en las normas contables y lineamientos para la emisión de estados financieros, emitidos por el Órgano de coordinación para la armonización de la contabilidad gubernamental, en este caso el Consejo Nacional de Armonización Contable (CONAC).

La normatividad aplicada para el reconocimiento, valuación y revelación para el registro de los bienes muebles e inmuebles, es el postulado básico de valuación, por lo que el registro es al costo histórico y en moneda nacional.

Asimismo, en la preparación de la información financiera, se observó la aplicación de los postulados contenidos en el acuerdo por el que se emiten los Postulados Básicos de Contabilidad Gubernamental (PBCG) del CONAC y que son:

- a. Sustancia Económica.
- b. Entes Públicos.
- c. Existencia Permanente.
- d. Revelación Suficiente.
- e. Importancia Relativa.
- f. Registro e Integración Presupuestaria.
- g. Consolidación de la Información Financiera.
- h. Devengo Contable.
- i. Valuación.
- j. Dualidad Económica.
- k. Consistencia.

6.- Posición en Moneda Extranjera y Protección por Riesgo Cambiario.

No aplica derivado de que no se cuenta con activos en moneda extranjera.

## **b) NOTAS DE DESGLOSE**

### **1) NOTAS AL ESTADO DE ACTIVIDADES**

#### **Ingresos de Gestión**

Las transferencias que le fueron autorizadas a la Secretaría Ejecutiva del Sistema Anticorrupción del Estado de Morelos, de acuerdo con la distribución del presupuesto de egresos para el ejercicio fiscal del primero de enero al treinta y uno de diciembre del 2024 publicado en el Periódico Oficial "Tierra y Libertad" número 6267, corresponden al importe de \$7,037,972.72 (Siete millones treinta y



SECRETARÍA EJECUTIVA DEL SISTEMA ANTICORRUPCIÓN  
DEL ESTADO DE MORELOS



siete mil novecientos setenta y dos pesos 72/100 M.N.).

El presupuesto asignado por el H. Congreso del Estado de Morelos para el Ejercicio Fiscal 2024, en cumplimiento a lo dispuesto en el artículo 24 de la Ley del Sistema Anticorrupción del Estado de Morelos asciende a \$7,037,972.72 (Siete millones treinta y siete mil novecientos setenta y dos pesos 72/100 M.N.), la infraestructura, mobiliario, equipo de oficina e insumos se integran de la siguiente forma:

A nivel de Capítulo de Gasto se destina un 56.64% para el Capítulo 1000, Servicios Personales, un 1.44 % para el Capítulo 2000, Materiales y Suministros, un 40.18% para el Capítulo 3000, Servicios Generales y un 1.73 % al Capítulo 5000 Bienes Muebles, Inmuebles e Intangibles. Se aclara que hay un diferencial de 0.01 por redondeo.

Se aprueban los egresos realizados respecto a las operaciones determinadas por la Secretaría Ejecutiva del Sistema Anticorrupción del Estado de Morelos, que corresponden al del ejercicio fiscal dos mil veinticuatro, mismos que ascienden a la cantidad de \$6,838,428.25 (Seis millones ochocientos treinta y ocho mil cuatrocientos veintiocho pesos 25/100 M.N.), reflejando un Gasto Pagado de \$6,387,639.74 (Seis millones trescientos ochenta y siete mil seiscientos treinta y nueve pesos 74/100 M.N.).

#### **Activo**

##### **Efectivo y equivalentes**

Se integra por el saldo en bancos por la cantidad de \$1,993,715.26 (Un millón novecientos noventa y tres mil setecientos quince pesos 26/100 M.N.) y derechos a recibir efectivo o equivalentes por la cantidad de \$1,113.60 (Mil ciento trece pesos 60/100 M.N.).

Con relación a la contratación de Servicios (Financieros), estos ya se encuentran ejecutándose, mismos que de acuerdo con los cortes de la Institución bancaria, se realizan 15 días después del mes de corte.

##### **Bienes muebles e intangibles**

Se integra por los bienes muebles por un total de \$761,463.39 (Setecientos sesenta y un mil cuatrocientos sesenta y tres pesos 39/100 M.N.) e intangibles (Licencias) por un total de \$277,736.52 (Doscientos setenta y siete mil setecientos treinta y seis pesos 52/100 M.N.) y una depreciación acumulada de \$467,691.96 (Cuatrocientos sesenta y siete mil seiscientos noventa y un pesos 96/100 M.N.); teniendo un valor total del activo no circulante de \$571,507.95 (Quinientos setenta y un mil quinientos siete pesos 95/100 M.N.).

## **Pasivo**

### **Provisiones a Corto Plazo:**

Se integra por el monto de provisiones constituido principalmente por: Aportaciones de Seguridad Social 2020 (obrero-patronal), mismas que se quedan provisionadas por un importe total de \$39,177.38 (Treinta y nueve mil ciento setenta y siete pesos 38/100 M.N.), Aportaciones de Seguridad Social 2021 (obrero-patronal) que se quedan provisionadas por un importe total de \$215,743.23 (Doscientos quince mil setecientos cuarenta y tres pesos 23/100 M.N.), Aportaciones de Seguridad Social 2022 (obrero-patronal) que se quedan provisionadas por un importe total de \$412,788.91 (Cuatrocientos doce mil setecientos ochenta y ocho pesos 91/100 M.N.), Aportaciones de Seguridad Social 2023 (obrero-patronal) que se quedan provisionadas por un importe total de \$413,271.39 (Cuatrocientos trece mil doscientos setenta y un pesos 39/100 M.N.); y las Aportaciones de Seguridad Social 2024 por un importe total de \$418,667.82 (Cuatrocientos dieciocho mil seiscientos sesenta y siete pesos 82/100 M.N.); provisión hecha por concepto de cuotas obrero-patronales, las cuales están sujetas a la petición de pago y resolución favorable respecto de la solicitud de incorporación al Instituto Mexicano del Seguro Social de los trabajadores adscritos a la Secretaría Ejecutiva del Sistema Estatal Anticorrupción del Estado de Morelos.

Así mismo se refleja la provisión del pago de energía eléctrica por un importe total de \$7,238.00 (Siete mil doscientos treinta y ocho pesos 00/100 M.N.); por cuanto, a este pasivo registrado, este será pagado conforme se determine el entero por parte del Poder Ejecutivo, respecto la oficina que tiene a préstamo la Secretaría Ejecutiva del Sistema Anticorrupción del Estado de Morelos.

De igual forma se provisiona en la partida RCV Personal Base, un importe de \$32,111.56 (Treinta y dos mil ciento once pesos 56/100 M.N.), y un importe de \$55,531.14 (Cincuenta y cinco mil quinientos treinta y un pesos 14/100 M.N.), respecto a los intereses ganados en el 2024.

Por último, se deja la provisión del entero de las retenciones efectuadas del impuesto sobre la renta generados al 31 de diciembre de 2024, así como el pago del impuesto sobre erogaciones por remuneraciones al trabajo personal de diciembre de 2024 por un importe total de \$131,067.00 (Ciento treinta y un mil sesenta y siete pesos 00/100 M.N.).

**c) NOTAS DE MEMORIA (CUENTAS DE ORDEN)**

<b>Cuentas de Orden Presupuestarias de Ingresos</b>	
<b>Concepto</b>	<b>2024</b>
Ley de Ingresos Estimada	\$7,037,973.00
Ley de Ingresos por Ejecutar	\$0.00
Modificaciones a la Ley de Ingresos Estimada	\$55,531.00
Ley de Ingresos Devengada	\$7,093,504.00
Ley de Ingresos Recaudada	\$7,093,504.00

<b>Cuentas de Orden Presupuestarias de Egresos</b>	
<b>Concepto</b>	<b>2024</b>
Presupuesto de Egresos Aprobado	\$7,037,973.00
Presupuesto de Egresos por Ejercer	\$255,076.00
Modificaciones al Presupuesto de Egresos Aprobado	\$55,331.00
Presupuesto de Egresos Comprometido	\$6,838,428.00
Presupuesto de Egresos Devengado	\$6,838,428.00
Presupuesto de Egresos Ejercido	\$6,448,071.00



**Cuenta Pública Anual 2024**  
**Secretaría Ejecutiva del Sistema Anticorrupción del Estado de Morelos**  
**Conciliación entre los Ingresos Presupuestarios y Contables**  
**Del 1 de enero al 31 de diciembre de 2024**  
**(Cifras en Pesos)**



Concepto	2024
<b>1. Total de Ingresos Presupuestarios</b>	<b>7,093,504</b>
<b>2. Más Ingresos Contables No Presupuestarios</b>	<b>-</b>
2.1 Ingresos Financieros	-
2.2 Incremento por Variación de Inventarios	-
2.3 Disminución del Exceso de Estimaciones por Pérdida o Deterioro u Obsolescencia	-
2.4 Disminución del Exceso de Provisiones	-
2.5 Otros Ingresos y Beneficios Varios	-
2.6 Otros Ingresos Contables No Presupuestarios	-
<b>3. Menos Ingresos Presupuestarios No Contables</b>	<b>-</b>
3.1 Aprovechamientos Patrimoniales	-
3.2 Ingresos Derivados de Financiamientos	-
3.3 Otros Ingresos Presupuestarios No Contables	-
<b>4. Total de Ingresos Contables</b>	<b>7,093,504</b>



Cuenta Pública Anual 2024  
Secretaría Ejecutiva del Sistema Anticorrupción del Estado de Morelos  
Conciliación entre los Egresos Presupuestarios y los Gastos Contables  
Del 1 de enero al 31 de diciembre de 2024  
(Cifras en Pesos)



Concepto	2024
<b>1. Total de Egresos Presupuestarios</b>	<b>6,838,428</b>
<b>2. Menos Egresos Presupuestarios No Contables</b>	<b>96,945</b>
2.1 Materias Primas y Materiales de Producción y Comercialización	-
2.2 Materiales y Suministros	-
2.3 Mobiliario y Equipo de Administración	4,798
2.4 Mobiliario y Equipo Educacional y Recreativo	-
2.5 Equipo e Instrumental Médico y de Laboratorio	-
2.6 Vehículos y Equipo de Transporte	-
2.7 Equipo de Defensa y Seguridad	-
2.8 Maquinaria, Otros Equipos y Herramientas	-
2.9 Activos Biológicos	-
2.10 Bienes Inmuebles	-
2.11 Activos Intangibles	92,147
2.12 Obra Pública en Bienes de Dominio Público	-
2.13 Obra Pública en Bienes Propios	-
2.14 Acciones y Participaciones de Capital	-
2.15 Compra de Títulos y Valores	-
2.16 Concesión de Préstamos	-
2.17 Inversiones en Fideicomisos, Mandatos y Otros Análogos	-
2.18 Provisiones para Contingencias y Otras Erogaciones Especiales	-
2.19 Amortización de la Deuda Pública	-
2.20 Adeudos de Ejercicios Fiscales Anteriores (ADEFAS)	-
2.21 Otros Egresos Presupuestarios No Contables	-
<b>3. Más Gastos Contables No Presupuestarios</b>	<b>176,926</b>
3.1 Estimaciones, Depreciaciones, Deterioros, Obsolescencia y Amortizaciones	-
3.2 Provisiones	-
3.3 Disminución de Inventarios	176,926
3.4 Otros Gastos	-
3.5 Inversión Pública no Capitalizable	-
3.6 Materiales y Suministros (consumos)	-
3.7 Otros Gastos Contables No Presupuestarios	-
<b>4. Total de Gastos Contables</b>	<b>6,918,409</b>



# Información Presupuestaria

CUENTA PÚBLICA ANUAL |  
SECRETARÍA EJECUTIVA DEL SISTEMA | 2024  
ANTICORRUPCIÓN DEL ESTADO DE MORELOS |



Cuenta Pública Anual 2024  
 Secretaría Ejecutiva del Sistema Anticorrupción del Estado de Morelos  
 Balance Presupuestario - LDF  
 Del 1 de enero al 31 de diciembre de 2024  
 (Cifras en Pesos)



Concepto	Estimado / Aprobado	Devengado	Recaudado / Pagado
<b>A. Ingresos Totales (A = A1 + A2 + A3)</b>			
A1. Ingresos de Libre Disposición	7,037,973	7,093,504	7,093,504
A2. Transferencias Federales Etiquetadas	7,037,973	7,093,504	7,093,504
A3. Financiamiento Neto	-	-	-
<b>B. Egresos Presupuestarios (B = B1 + B2)</b>			
B1. Gasto No Etiquetado (sin incluir Amortización de la Deuda Pública)	7,037,973	6,838,428	6,387,639
B2. Gasto Etiquetado (sin incluir Amortización de la Deuda Pública)	-	-	-
<b>C. Remanentes del Ejercicio Anterior (C = C1 + C2)</b>			
C1. Remanentes de Ingresos de Libre Disposición aplicados en el periodo	-	-	-
C2. Remanentes de Transferencias Federales Etiquetadas aplicados en el periodo	-	-	-
<b>I. Balance Presupuestario (I = A - B + C)</b>	-	255,076	705,865
<b>II. Balance Presupuestario sin Financiamiento Neto (II = I - A3)</b>	-	255,076	705,865
<b>III. Balance Presupuestario sin Financiamiento Neto y sin Remanentes del Ejercicio Anterior (III = II - C)</b>	-	255,076	705,865

Concepto	Aprobado	Devengado	Pagado
<b>E. Intereses, Comisiones y Gastos de la Deuda (E = E1 + E2)</b>			
E1. Intereses, Comisiones y Gastos de la Deuda con Gasto No Etiquetado	-	-	-
E2. Intereses, Comisiones y Gastos de la Deuda con Gasto Etiquetado	-	-	-
<b>IV. Balance Primario (IV = III + E)</b>	-	255,076	705,865

Concepto	Estimado / Aprobado	Devengado	Recaudado / Pagado
<b>F. Financiamiento (F = F1 + F2)</b>			
F1. Financiamiento con Fuente de Pago de Ingresos de Libre Disposición	-	-	-
F2. Financiamiento con Fuente de Pago de Transferencias Federales Etiquetadas	-	-	-
<b>G. Amortización de la Deuda (G = G1 + G2)</b>			
G1. Amortización de la Deuda Pública con Gasto No Etiquetado	-	-	-
G2. Amortización de la Deuda Pública con Gasto Etiquetado	-	-	-
<b>A3. Financiamiento Neto (A3 = F - G)</b>	-	-	-

Concepto	Estimado / Aprobado	Devengado	Recaudado / Pagado
<b>A1. Ingresos de Libre Disposición</b>	7,037,973	7,093,504	7,093,504
<b>A3.1 Financiamiento Neto con Fuente de Pago de Ingresos de Libre Disposición (A3.1 = F1 - G1)</b>	-	-	-
F1. Financiamiento con Fuente de Pago de Ingresos de Libre Disposición	-	-	-
G1. Amortización de la Deuda Pública con Gasto No Etiquetado	-	-	-
<b>B1. Gasto No Etiquetado (sin incluir Amortización de la Deuda Pública)</b>	7,037,973	6,838,428	6,387,639
<b>C1. Remanentes de Ingresos de Libre Disposición aplicados en el periodo</b>	-	-	-
<b>V. Balance Presupuestario de Recursos Disponibles (V = A1 + A3.1 - B1 + C1)</b>	-	255,076	705,865
<b>VI. Balance Presupuestario de Recursos Disponibles sin Financiamiento Neto (VI = V - A3.1)</b>	-	255,076	705,865

Concepto	Estimado / Aprobado	Devengado	Recaudado / Pagado
<b>A2. Transferencias Federales Etiquetadas</b>	-	-	-
<b>A3.2 Financiamiento Neto con Fuente de Pago de Transferencias Federales Etiquetadas (A3.2 = F2 - G2)</b>	-	-	-
F2. Financiamiento con Fuente de Pago de Transferencias Federales Etiquetadas	-	-	-
G2. Amortización de la Deuda Pública con Gasto Etiquetado	-	-	-
<b>B2. Gasto Etiquetado (sin incluir Amortización de la Deuda Pública)</b>	-	-	-
<b>C2. Remanentes de Transferencias Federales Etiquetadas aplicados en el periodo</b>	-	-	-
<b>VII. Balance Presupuestario de Recursos Etiquetados (VII = A2 + A3.2 - B2 + C2)</b>	-	-	-
<b>VIII. Balance Presupuestario de Recursos Etiquetados sin Financiamiento Neto (VIII = VII - A3.2)</b>	-	-	-



**Cuenta Pública Anual 2024**  
**Secretaría Ejecutiva del Sistema Anticorrupción del Estado de Morelos**  
**Estado Analítico de Ingresos**  
**Del 1 de enero al 31 de diciembre de 2024**  
**(Cifras en Pesos)**



Rubro de Ingresos	Ingreso					Diferencia (6 = 5 - 1)
	Estimado	Ampliaciones y Reducciones	Modificado	Devengado	Recaudado	
	(1)	(2)	(3 = 1 + 2)	(4)	(5)	
Impuestos	-	-	-	-	-	-
Cuotas y Aportaciones de Seguridad Social	-	-	-	-	-	-
Contribuciones de Mejoras	-	-	-	-	-	-
Derechos	-	-	-	-	-	-
Productos	-	55,531	55,531	55,531	55,531	55,531
Aprovechamientos	-	-	-	-	-	-
Ingresos por Venta de Bienes, Prestación de Servicios y Otros Ingresos	-	-	-	-	-	-
Participaciones, Aportaciones, Convenios, Incentivos Derivados de la Colaboración Fiscal y Fondos Distintos de Aportaciones	-	-	-	-	-	-
Transferencias, Asignaciones, Subsidios y Subvenciones, y Pensiones y Jubilaciones	7,037,973	-	7,037,973	7,037,973	7,037,973	-
Ingresos Derivados de Financiamientos	-	-	-	-	-	-
<b>Total</b>	<b>7,037,973</b>	<b>55,531</b>	<b>7,093,504</b>	<b>7,093,504</b>	<b>7,093,504</b>	<b>55,531</b>
				<b>Ingresos excedentes</b>		

Estado Analítico de Ingresos Por Fuente de Financiamiento	Ingreso					Diferencia (6 = 5 - 1)
	Estimado	Ampliaciones y Reducciones	Modificado	Devengado	Recaudado	
	(1)	(2)	(3 = 1 + 2)	(4)	(5)	
Ingresos del Poder Ejecutivo Federal o Estatal y de los Municipios	-	-	-	-	-	-
Impuestos	-	-	-	-	-	-
Cuotas y Aportaciones de Seguridad Social	-	-	-	-	-	-
Contribuciones de Mejoras	-	-	-	-	-	-
Derechos	-	-	-	-	-	-
Productos <sup>1</sup>	-	-	-	-	-	-
Aprovechamientos <sup>2</sup>	-	-	-	-	-	-
Participaciones, Aportaciones, Convenios, Incentivos Derivados de la Colaboración Fiscal y Fondos Distintos de Aportaciones	-	-	-	-	-	-
Transferencias, Asignaciones, Subsidios y Subvenciones, y Pensiones y Jubilaciones	-	-	-	-	-	-
Ingresos de los Entes Públicos de los Poderes Legislativo y Judicial, de los Órganos Autónomos y del Sector Paraestatal o Paramunicipal, así como de las Empresas Productivas del Estado	7,037,973	55,531	7,093,504	7,093,504	7,093,504	55,531
Cuotas y Aportaciones de Seguridad Social	-	-	-	-	-	-
Productos <sup>1</sup>	-	55,531	55,531	55,531	55,531	55,531
Ingresos por Venta de Bienes, Prestación de Servicios y Otros Ingresos <sup>3</sup>	-	-	-	-	-	-
Transferencias, Asignaciones, Subsidios y Subvenciones, y Pensiones y Jubilaciones	7,037,973	-	7,037,973	7,037,973	7,037,973	-
Ingresos Derivados de Financiamientos	-	-	-	-	-	-
Ingresos Derivados de Financiamientos	-	-	-	-	-	-
<b>Total</b>	<b>7,037,973</b>	<b>55,531</b>	<b>7,093,504</b>	<b>7,093,504</b>	<b>7,093,504</b>	<b>55,531</b>
				<b>Ingresos excedentes</b>		

<sup>1</sup> Incluye intereses que generan las cuentas bancarias de los entes públicos en productos.

<sup>2</sup> Incluye donativos en efectivo del Poder Ejecutivo, entre otros aprovechamientos.

<sup>3</sup> Se refiere a los ingresos propios obtenidos por los Poderes Legislativo y Judicial, los Órganos Autónomos y las entidades de la administración pública paraestatal y paramunicipal, por sus actividades diversas no inherentes a su operación que generan recursos y que no sean ingresos por venta de bienes o prestación de servicios, tales como donativos en efectivo, entre otros.



**Cuenta Pública Anual 2024**  
**Secretaría Ejecutiva del Sistema Anticorrupción del Estado de Morelos**  
**Estado Analítico de Ingresos Detallado - LDF**  
**Del 1 de enero al 31 de diciembre de 2024**  
**(Cifras en Pesos)**



Concepto	Ingreso					Diferencia
	Estimado	Ampliaciones/ (Reducciones)	Modificado	Devengado	Recaudado	
<b>Ingresos de Libre Disposición</b>						
<i>Impuestos</i>	-	-	-	-	-	-
<i>Cuotas y Aportaciones de Seguridad Social</i>	-	-	-	-	-	-
<i>Contribuciones de Mejoras</i>	-	-	-	-	-	-
<i>Derechos</i>	-	-	-	-	-	-
<i>Productos</i>	-	55,531	55,531	55,531	55,531	55,531
<i>Aprovechamientos</i>	-	-	-	-	-	-
<i>Ingresos por Venta de Bienes y Prestación de Servicios</i>	-	-	-	-	-	-
<i>Participaciones</i>	-	-	-	-	-	-
Fondo General de Participaciones	-	-	-	-	-	-
Fondo de Fomento Municipal	-	-	-	-	-	-
Fondo de Fiscalización y Recaudación	-	-	-	-	-	-
Fondo de Compensación	-	-	-	-	-	-
Fondo de Extracción de Hidrocarburos	-	-	-	-	-	-
Impuesto Especial Sobre Producción y Servicios	-	-	-	-	-	-
0.136% de la Recaudación Federal Participable	-	-	-	-	-	-
3.17% Sobre Extracción de Petróleo	-	-	-	-	-	-
Gasolinas y Diésel	-	-	-	-	-	-
Fondo del Impuesto Sobre la Renta	-	-	-	-	-	-
Fondo de Estabilización de los Ingresos de las Ent. Fed.	-	-	-	-	-	-
<i>Incentivos Derivados de la Colaboración Fiscal</i>	-	-	-	-	-	-
Tenencia o Uso de Vehículos	-	-	-	-	-	-
Fondo de Compensación ISAN	-	-	-	-	-	-
Impuesto Sobre Automóviles Nuevos	-	-	-	-	-	-
Fondo de Compensación de Repecos-Intermedios	-	-	-	-	-	-
Otros Incentivos Económicos	-	-	-	-	-	-
<i>Transferencias y Asignaciones</i>	7,037,973	-	7,037,973	7,037,973	7,037,973	-
<i>Convenios</i>	-	-	-	-	-	-
Otros Convenios y Subsidios	-	-	-	-	-	-
<i>Otros Ingresos de Libre Disposición</i>	-	-	-	-	-	-
Participaciones en Ingresos Locales	-	-	-	-	-	-
Otros Ingresos de Libre Disposición	-	-	-	-	-	-
<b>Total de Ingresos de Libre Disposición</b>	<b>7,037,973</b>	<b>55,531</b>	<b>7,093,504</b>	<b>7,093,504</b>	<b>7,093,504</b>	<b>55,531</b>
<b>Ingresos Excedentes de Ingresos de Libre Disposición</b>						
<b>Transferencias Federales Etiquetadas</b>						
<i>Aportaciones</i>	-	-	-	-	-	-
Fondo de Aport. para la Nómina Educativa y Gto. Op.	-	-	-	-	-	-
Fondo de Aportaciones para los Servicios de Salud	-	-	-	-	-	-
Fondo de Aportaciones para la Infraestructura Social	-	-	-	-	-	-
Fondo de Aport. para el Fortalecimiento de los Municipios y de las Demarcaciones Territoriales del Distrito Federal	-	-	-	-	-	-
Fondo de Aportaciones Múltiples	-	-	-	-	-	-
Fondo de Aport. para la Educación Tec. y de Adultos	-	-	-	-	-	-
Fondo de Aportaciones para la Seguridad Pública de los Estados y del Distrito Federal	-	-	-	-	-	-
Fondo de Aportaciones para el Fortalecimiento de las Entidades Federativas	-	-	-	-	-	-
<i>Convenios</i>	-	-	-	-	-	-
Convenios de Protección Social en Salud	-	-	-	-	-	-
Convenios de Descentralización	-	-	-	-	-	-
Convenios de Reasignación	-	-	-	-	-	-
Otros Convenios y Subsidios	-	-	-	-	-	-
<i>Fondos Distintos de Aportaciones</i>	-	-	-	-	-	-
Fondo para Entidades Federativas y Municipios Productores de Hidrocarburos	-	-	-	-	-	-
Fondo Minero	-	-	-	-	-	-
<i>Transferencias, Asignaciones, Subsidios y Subvenciones, y Pensiones y Jubilaciones</i>	-	-	-	-	-	-
<i>Otras Transferencias Federales Etiquetadas</i>	-	-	-	-	-	-
<b>Total de Transferencias Federales Etiquetadas</b>	<b>-</b>	<b>-</b>	<b>-</b>	<b>-</b>	<b>-</b>	<b>-</b>
<b>Ingresos Derivados de Financiamientos</b>						
<i>Ingresos Derivados de Financiamientos</i>	-	-	-	-	-	-
<b>Total de Ingresos</b>	<b>7,037,973</b>	<b>55,531</b>	<b>7,093,504</b>	<b>7,093,504</b>	<b>7,093,504</b>	<b>55,531</b>
<b>Datos Informativos</b>						
1. Ingresos Derivados de Financiamientos con Fuente de Pago de Ingresos de Libre Disposición	-	-	-	-	-	-
2. Ingresos Derivados de Financiamientos con Fuente de Pago de Transferencias Federales Etiquetadas	-	-	-	-	-	-
3. Ingresos Derivados de Financiamientos	-	-	-	-	-	-



**Cuenta Pública Anual 2024**  
**Secretaría Ejecutiva del Sistema Anticorrupción del Estado de Morelos**  
**Estado Analítico del Ejercicio del Presupuesto de Egresos**  
**Clasificación por Objeto del Gasto (Capítulo y Concepto)**  
**Del 1 de enero al 31 de diciembre de 2024**  
**(Cifras en Pesos)**



Concepto	Egresos					Subejercicio
	Aprobado	Ampliaciones/ (Reducciones)	Modificado	Devengado	Pagado	
	1	2	3 = (1 + 2)	4	5	6 = (3 + 4)
<b>Servicios Personales</b>	<b>3,986,327</b>	<b>55,531</b>	<b>4,041,858</b>	<b>3,786,871</b>	<b>3,350,243</b>	<b>254,987</b>
Remuneraciones al Personal de Carácter Permanente	2,251,094	114,192	2,365,286	2,231,174	2,231,174	134,112
Remuneraciones al Personal de Carácter Transitorio	-	-	-	-	-	-
Remuneraciones Adicionales y Especiales	636,322	50,446	686,768	638,184	638,184	48,584
Seguridad Social	658,577	40,793	699,370	639,513	202,885	59,857
Otras Prestaciones Sociales y Económicas	204,250	86,184	290,434	278,000	278,000	12,434
Previsiones	236,084	(236,084)	-	-	-	-
Pago de Estímulos a Servidores Públicos	-	-	-	-	-	-
<b>Materiales y Suministros</b>	<b>101,487</b>	<b>25,054</b>	<b>126,541</b>	<b>126,541</b>	<b>126,541</b>	<b>-</b>
Materiales de Admón, Emisión de Doctos. y Artículos Oficiales	39,500	16,003	55,503	55,503	55,503	-
Alimentos y Utensilios	12,000	10,138	22,138	22,138	22,138	-
Materias Primas y Materiales de Producción y Comercialización	-	-	-	-	-	-
Materiales y Artículos de Construcción y de Reparación	19,000	977	19,977	19,977	19,977	-
Productos Químicos, Farmacéuticos y de Laboratorio	2,200	212	2,412	2,412	2,412	-
Combustibles, Lubricantes y Aditivos	-	-	-	-	-	-
Vestuario, Blancos, Prendas de Protección y Artículos Deportivos	2,000	5,346	7,346	7,346	7,346	-
Materiales y Suministros Para Seguridad	-	-	-	-	-	-
Herramientas, Refacciones y Accesorios Menores	26,787	(7,622)	19,165	19,165	19,165	-
<b>Servicios Generales</b>	<b>2,828,071</b>	<b>-</b>	<b>2,828,071</b>	<b>2,828,071</b>	<b>2,813,910</b>	<b>-</b>
Servicios Básicos	199,515	(16,853)	182,662	182,662	182,662	-
Servicios de Arrendamiento	31,200	22,353	53,553	53,553	53,553	-
Servicios Profesionales, Científicos, Técnicos y Otros Servicios	2,422,649	(5,083)	2,417,566	2,417,566	2,417,566	-
Servicios Financieros, Bancarios y Comerciales	9,800	(881)	8,919	8,919	8,919	-
Servicios de Instalación, Reparación, Mantto. y Conservación	25,400	23,748	49,148	49,148	49,148	-
Servicios de Comunicación Social y Publicidad	-	-	-	-	-	-
Servicios de Traslado y Viáticos	76,500	(24,033)	52,467	52,467	52,467	-
Servicios Oficiales	-	4,504	4,504	4,504	4,504	-
Otros Servicios Generales	63,007	(3,755)	59,252	59,252	45,091	-
<b>Transferencias, Asignaciones, Subsidios y Otras Ayudas</b>	<b>-</b>	<b>-</b>	<b>-</b>	<b>-</b>	<b>-</b>	<b>-</b>
Transferencias Internas y Asignaciones al Sector Público	-	-	-	-	-	-
Transferencias al Resto del Sector Público	-	-	-	-	-	-
Subsidios y Subvenciones	-	-	-	-	-	-
Ayudas Sociales	-	-	-	-	-	-
Pensiones y Jubilaciones	-	-	-	-	-	-
Transferencias a Fideicomisos, Mandatos y Otros Análogos	-	-	-	-	-	-
Transferencias a la Seguridad Social	-	-	-	-	-	-
Donativos	-	-	-	-	-	-
Transferencias al Exterior	-	-	-	-	-	-
<b>Bienes Muebles, Inmuebles e Intangibles</b>	<b>122,088</b>	<b>(25,054)</b>	<b>97,034</b>	<b>96,945</b>	<b>96,945</b>	<b>89</b>
Mobiliario y Equipo de Administración	6,846	(2,048)	4,798	4,798	4,798	-
Mobiliario y Equipo Educativo y Recreativo	-	-	-	-	-	-
Equipo e Instrumental Médico y de Laboratorio	-	-	-	-	-	-
Vehículos y Equipo de Transporte	-	-	-	-	-	-
Equipo de Defensa y Seguridad	-	-	-	-	-	-
Maquinaria, Otros Equipos y Herramientas	-	-	-	-	-	-
Activos Biológicos	-	-	-	-	-	-
Bienes Inmuebles	-	-	-	-	-	-
Activos Intangibles	115,242	(23,006)	92,236	92,147	92,147	89
<b>Inversión Pública</b>	<b>-</b>	<b>-</b>	<b>-</b>	<b>-</b>	<b>-</b>	<b>-</b>
Obra Pública en Bienes de Dominio Público	-	-	-	-	-	-
Obra Pública en Bienes Propios	-	-	-	-	-	-
Proyectos Productivos y Acciones de Fomento	-	-	-	-	-	-
<b>Inversiones Financieras y Otras Provisiones</b>	<b>-</b>	<b>-</b>	<b>-</b>	<b>-</b>	<b>-</b>	<b>-</b>
Inversiones Para el Fomento de Actividades Productivas	-	-	-	-	-	-
Acciones y Participaciones de Capital	-	-	-	-	-	-
Compra de Títulos y Valores	-	-	-	-	-	-
Concesión de Préstamos	-	-	-	-	-	-
Inversiones en Fideicomisos, Mandatos y Otros Análogos	-	-	-	-	-	-
Otras Inversiones Financieras	-	-	-	-	-	-
Provisiones para Contingencias y Otras Erogaciones Especiales	-	-	-	-	-	-
<b>Participaciones y Aportaciones</b>	<b>-</b>	<b>-</b>	<b>-</b>	<b>-</b>	<b>-</b>	<b>-</b>
Participaciones	-	-	-	-	-	-
Aportaciones	-	-	-	-	-	-
Convenios	-	-	-	-	-	-
<b>Deuda Pública</b>	<b>-</b>	<b>-</b>	<b>-</b>	<b>-</b>	<b>-</b>	<b>-</b>
Amortización de la Deuda Pública	-	-	-	-	-	-
Intereses de la Deuda Pública	-	-	-	-	-	-
Comisiones de la Deuda Pública	-	-	-	-	-	-
Gastos de la Deuda Pública	-	-	-	-	-	-
Costo por Coberturas	-	-	-	-	-	-
Apoyos Financieros	-	-	-	-	-	-
Adeudos de Ejercicios Fiscales Anteriores (Adefas)	-	-	-	-	-	-
<b>Total del Gasto</b>	<b>7,037,973</b>	<b>55,531</b>	<b>7,093,504</b>	<b>6,838,428</b>	<b>6,387,639</b>	<b>255,076</b>



Cuenta Pública Anual 2024  
 Secretaría Ejecutiva del Sistema Anticorrupción del Estado de Morelos  
 Estado Analítico del Ejercicio del Presupuesto de Egresos Detallado - LDF  
 Clasificación por Objeto del Gasto (Capítulo y Concepto)  
 Del 1 de enero al 31 de diciembre de 2024  
 (Cifras en Pesos)



Concepto	Egresos					Subejercicio
	Aprobado	Ampliaciones / (Reducciones)	Modificado	Devengado	Pagado	
<b>Gasto No Etiquetado</b>	<b>7,037,973</b>		<b>7,093,504</b>	<b>6,838,428</b>	<b>6,387,639</b>	<b>255,076</b>
<i>Servicios Personales</i>	<i>3,986,327</i>	<i>55,531</i>	<i>4,041,858</i>	<i>3,786,871</i>	<i>3,350,243</i>	<i>254,987</i>
Remuneraciones al Personal de Carácter Permanente	2,251,094	114,192	2,365,286	2,231,174	2,231,174	134,112
Remuneraciones al Personal de Carácter Transitorio	-	-	-	-	-	-
Remuneraciones Adicionales y Especiales	636,322	50,446	686,768	638,184	638,184	48,584
Seguridad Social	658,577	40,793	699,370	639,513	202,885	59,857
Otras Prestaciones Sociales y Económicas	204,250	86,184	290,434	278,000	278,000	12,434
Previsiones	236,084	(236,084)	-	-	-	-
Pago de Estimulos a Servidores Públicos	-	-	-	-	-	-
<i>Materiales y Suministros</i>	<i>101,487</i>	<i>25,054</i>	<i>126,541</i>	<i>126,541</i>	<i>126,541</i>	<i>-</i>
Materiales de Admón., Emisión de Doctos. y Art. Oficiales	39,500	16,003	55,503	55,503	55,503	-
Alimentos y Utensilios	12,000	10,138	22,138	22,138	22,138	-
Materias Primas y Materiales de Prod. y Comercialización	-	-	-	-	-	-
Materiales y Artículos de Construcción y de Reparación	19,000	977	19,977	19,977	19,977	-
Productos Químicos, Farmacéuticos y de Laboratorio	2,200	212	2,412	2,412	2,412	-
Combustibles, Lubrificantes y Aditivos	-	-	-	-	-	-
Vestuario, Blancos, Prendas de Protección y Art. Deportivos	2,000	5,346	7,346	7,346	7,346	-
Materiales y Suministros Para Seguridad	-	-	-	-	-	-
Herramientas, Refacciones y Accesorios Menores	26,787	(7,622)	19,165	19,165	19,165	-
<i>Servicios Generales</i>	<i>2,828,071</i>	<i>-</i>	<i>2,828,071</i>	<i>2,828,071</i>	<i>2,813,910</i>	<i>-</i>
Servicios Básicos	199,515	(16,853)	182,662	182,662	182,662	-
Servicios de Arrendamiento	31,200	22,353	53,553	53,553	53,553	-
Servicios Profesionales, Científicos, Técnicos y Otros Serv.	2,422,649	(5,083)	2,417,566	2,417,566	2,417,566	-
Servicios Financieros, Bancarios y Comerciales	9,800	(881)	8,919	8,919	8,919	-
Servicios de Instalación, Reparación, Mantto. y Conservación	25,400	23,748	49,148	49,148	49,148	-
Servicios de Comunicación Social y Publicidad	-	-	-	-	-	-
Servicios de Traslado y Viáticos	76,500	(24,033)	52,467	52,467	52,467	-
Servicios Oficiales	-	4,504	4,504	4,504	4,504	-
Otros Servicios Generales	63,007	(3,755)	59,252	59,252	45,091	-
<i>Transferencias, Asignaciones, Subsidios y Otras Ayudas</i>	<i>-</i>	<i>-</i>	<i>-</i>	<i>-</i>	<i>-</i>	<i>-</i>
Transferencias Internas y Asignaciones al Sector Público	-	-	-	-	-	-
Transferencias al Resto del Sector Público	-	-	-	-	-	-
Subsidios y Subvenciones	-	-	-	-	-	-
Ayudas Sociales	-	-	-	-	-	-
Pensiones y Jubilaciones	-	-	-	-	-	-
Transferencias a Fideicomisos, Mandatos y Otros Análogos	-	-	-	-	-	-
Transferencias a la Seguridad Social	-	-	-	-	-	-
Donativos	-	-	-	-	-	-
Transferencias al Exterior	-	-	-	-	-	-
<i>Bienes Muebles, Inmuebles e Intangibles</i>	<i>122,088</i>	<i>(25,054)</i>	<i>97,034</i>	<i>96,945</i>	<i>96,945</i>	<i>89</i>
Mobiliario y Equipo de Administración	6,846	(2,048)	4,798	4,798	4,798	-
Mobiliario y Equipo Educativo y Recreativo	-	-	-	-	-	-
Equipo e Instrumental Médico y de Laboratorio	-	-	-	-	-	-
Vehículos y Equipo de Transporte	-	-	-	-	-	-
Equipo de Defensa y Seguridad	-	-	-	-	-	-
Maquinaria, Otros Equipos y Herramientas	-	-	-	-	-	-
Activos Biológicos	-	-	-	-	-	-
Bienes Inmuebles	-	-	-	-	-	-
Activos Intangibles	115,242	(23,006)	92,236	92,147	92,147	89
<i>Inversión Pública</i>	<i>-</i>	<i>-</i>	<i>-</i>	<i>-</i>	<i>-</i>	<i>-</i>
Obra Pública en Bienes de Dominio Público	-	-	-	-	-	-
Obra Pública en Bienes Propios	-	-	-	-	-	-
Proyectos Productivos y Acciones de Fomento	-	-	-	-	-	-
<i>Inversiones Financieras y Otras Provisiones</i>	<i>-</i>	<i>-</i>	<i>-</i>	<i>-</i>	<i>-</i>	<i>-</i>
Inversiones Para el Fomento de Actividades Productivas	-	-	-	-	-	-
Acciones y Participaciones de Capital	-	-	-	-	-	-
Compra de Títulos y Valores	-	-	-	-	-	-
Concesión de Préstamos	-	-	-	-	-	-
Inversiones en Fideicomisos, Mandatos y Otros Análogos	-	-	-	-	-	-
Fideicomiso de Desastres Naturales (Informativo)	-	-	-	-	-	-
Otras Inversiones Financieras	-	-	-	-	-	-
Provisiones para Contingencias y Otras Erogaciones Especiales	-	-	-	-	-	-
<i>Participaciones y Aportaciones</i>	<i>-</i>	<i>-</i>	<i>-</i>	<i>-</i>	<i>-</i>	<i>-</i>
Participaciones	-	-	-	-	-	-
Aportaciones	-	-	-	-	-	-
Convenios	-	-	-	-	-	-
<i>Deuda Pública</i>	<i>-</i>	<i>-</i>	<i>-</i>	<i>-</i>	<i>-</i>	<i>-</i>
Amortización de la Deuda Pública	-	-	-	-	-	-
Intereses de la Deuda Pública	-	-	-	-	-	-
Comisiones de la Deuda Pública	-	-	-	-	-	-
Gastos de la Deuda Pública	-	-	-	-	-	-
Costo por Coberturas	-	-	-	-	-	-
Apoyos Financieros	-	-	-	-	-	-
Adeudos de Ejercicios Fiscales Anteriores (Adefas)	-	-	-	-	-	-



**Cuenta Pública Anual 2024**  
**Secretaría Ejecutiva del Sistema Anticorrupción del Estado de Morelos**  
**Estado Analítico del Ejercicio del Presupuesto de Egresos Detallado - LDF**  
**Clasificación por Objeto del Gasto (Capítulo y Concepto)**  
**Del 1 de enero al 31 de diciembre de 2024**  
**(Cifras en Pesos)**



Concepto	Egresos					Subejercicio
	Aprobado	Ampliaciones / (Reducciones)	Modificado	Devengado	Pagado	
<b>Gasto Etiquetado</b>	-	-	-	-	-	-
<b>Servicios Personales</b>	-	-	-	-	-	-
Remuneraciones al Personal de Carácter Permanente	-	-	-	-	-	-
Remuneraciones al Personal de Carácter Transitorio	-	-	-	-	-	-
Remuneraciones Adicionales y Especiales	-	-	-	-	-	-
Seguridad Social	-	-	-	-	-	-
Otras Prestaciones Sociales y Económicas	-	-	-	-	-	-
Previsiones	-	-	-	-	-	-
Pago de Estimulos a Servidores Públicos	-	-	-	-	-	-
<b>Materiales y Suministros</b>	-	-	-	-	-	-
Materiales de Admón., Emisión de Doctos. y Art. Oficiales	-	-	-	-	-	-
Alimentos y Utensilios	-	-	-	-	-	-
Materias Primas y Materiales de Prod. y Comercialización	-	-	-	-	-	-
Materiales y Artículos de Construcción y de Reparación	-	-	-	-	-	-
Productos Químicos, Farmacéuticos y de Laboratorio	-	-	-	-	-	-
Combustibles, Lubricantes y Aditivos	-	-	-	-	-	-
Vestuario, Blancos, Prendas de Protección y Art. Deportivos	-	-	-	-	-	-
Materiales y Suministros Para Seguridad	-	-	-	-	-	-
Herramientas, Refacciones y Accesorios Menores	-	-	-	-	-	-
<b>Servicios Generales</b>	-	-	-	-	-	-
Servicios Básicos	-	-	-	-	-	-
Servicios de Arrendamiento	-	-	-	-	-	-
Servicios Profesionales, Científicos, Técnicos y Otros Serv.	-	-	-	-	-	-
Servicios Financieros, Bancarios y Comerciales	-	-	-	-	-	-
Servicios de Instalación, Reparación, Mantto. y Conservación	-	-	-	-	-	-
Servicios de Comunicación Social y Publicidad	-	-	-	-	-	-
Servicios de Traslado y Viáticos	-	-	-	-	-	-
Servicios Oficiales	-	-	-	-	-	-
Otros Servicios Generales	-	-	-	-	-	-
<b>Transferencias, Asignaciones, Subsidios y Otras Ayudas</b>	-	-	-	-	-	-
Transferencias Internas y Asignaciones al Sector Público	-	-	-	-	-	-
Transferencias al Resto del Sector Público	-	-	-	-	-	-
Subsidios y Subvenciones	-	-	-	-	-	-
Ayudas Sociales	-	-	-	-	-	-
Pensiones y Jubilaciones	-	-	-	-	-	-
Transferencias a Fideicomisos, Mandatos y Otros Análogos	-	-	-	-	-	-
Transferencias a la Seguridad Social	-	-	-	-	-	-
Donativos	-	-	-	-	-	-
Transferencias al Exterior	-	-	-	-	-	-
<b>Bienes Muebles, Inmuebles e Intangibles</b>	-	-	-	-	-	-
Mobiliario y Equipo de Administración	-	-	-	-	-	-
Mobiliario y Equipo Educativo y Recreativo	-	-	-	-	-	-
Equipo e Instrumental Médico y de Laboratorio	-	-	-	-	-	-
Vehículos y Equipo de Transporte	-	-	-	-	-	-
Equipo de Defensa y Seguridad	-	-	-	-	-	-
Maquinaria, Otros Equipos y Herramientas	-	-	-	-	-	-
Activos Biológicos	-	-	-	-	-	-
Bienes Inmuebles	-	-	-	-	-	-
Activos Intangibles	-	-	-	-	-	-
<b>Inversión Pública</b>	-	-	-	-	-	-
Obra Pública en Bienes de Dominio Público	-	-	-	-	-	-
Obra Pública en Bienes Propios	-	-	-	-	-	-
Proyectos Productivos y Acciones de Fomento	-	-	-	-	-	-
<b>Inversiones Financieras y Otras Provisiones</b>	-	-	-	-	-	-
Inversiones Para el Fomento de Actividades Productivas	-	-	-	-	-	-
Acciones y Participaciones de Capital	-	-	-	-	-	-
Compra de Títulos y Valores	-	-	-	-	-	-
Concesión de Préstamos	-	-	-	-	-	-
Inversiones en Fideicomisos, Mandatos y Otros Análogos	-	-	-	-	-	-
Fideicomiso de Desastres Naturales (Informativo)	-	-	-	-	-	-
Otras Inversiones Financieras	-	-	-	-	-	-
Provisiones para Contingencias y Otras Erogaciones Especiales	-	-	-	-	-	-
<b>Participaciones y Aportaciones</b>	-	-	-	-	-	-
Participaciones	-	-	-	-	-	-
Aportaciones	-	-	-	-	-	-
Convenios	-	-	-	-	-	-
<b>Deuda Pública</b>	-	-	-	-	-	-
Amortización de la Deuda Pública	-	-	-	-	-	-
Intereses de la Deuda Pública	-	-	-	-	-	-
Comisiones de la Deuda Pública	-	-	-	-	-	-
Gastos de la Deuda Pública	-	-	-	-	-	-
Costo por Coberturas	-	-	-	-	-	-
Apoyos Financieros	-	-	-	-	-	-
Adeudos de Ejercicios Fiscales Anteriores (Adefas)	-	-	-	-	-	-
<b>Total de Egresos</b>	<b>7,037,973</b>	<b>55,531</b>	<b>7,093,504</b>	<b>6,838,428</b>	<b>6,387,639</b>	<b>255,076</b>



**Cuenta Pública Anual 2024**  
**Secretaría Ejecutiva del Sistema Anticorrupción del Estado de Morelos**  
**Estado Analítico del Ejercicio del Presupuesto de Egresos**  
**Clasificación Administrativa**  
**Del 1 de enero al 31 de diciembre de 2024**  
**(Cifras en Pesos)**



Concepto	Egresos					Subejercicio
	Aprobado	Ampliaciones/ (Reducciones)	Modificado	Devengado	Pagado	
	1	2	3 = (1 + 2)	4	5	
Oficina de la Gobernatura del Estado	-	-	-	-	-	-
Secretaría de Gobierno	-	-	-	-	-	-
Secretaría de Hacienda	-	-	-	-	-	-
Secretaría de Desarrollo Económico y del Trabajo	-	-	-	-	-	-
Secretaría de Desarrollo Agropecuario	-	-	-	-	-	-
Secretaría de Obras Públicas / Secretaría de Infraestructura	-	-	-	-	-	-
Secretaría de Educación	-	-	-	-	-	-
Secretaría de Salud	-	-	-	-	-	-
Secretaría de Administración	-	-	-	-	-	-
Secretaría de la Contratoría	-	-	-	-	-	-
Secretaría de Turismo y Cultura	-	-	-	-	-	-
Secretaría de Desarrollo Social / Secretaría de Bienestar	-	-	-	-	-	-
Secretaría de Desarrollo Sustentable	-	-	-	-	-	-
Comisión Estatal de Seguridad Pública / Secretaría de Seguridad y Protección Ciudadana	-	-	-	-	-	-
Secretaría de Movilidad y Transporte	-	-	-	-	-	-
Consejería Jurídica	-	-	-	-	-	-
Secretaría de Cultura	-	-	-	-	-	-
Secretaría de Turismo	-	-	-	-	-	-
Secretaría de las Mujeres	-	-	-	-	-	-
Gastos Institucionales	-	-	-	-	-	-
<b>Total del Gasto</b>	-	-	-	-	-	-

**Secretaría Ejecutiva del Sistema Anticorrupción del Estado de Morelos**  
**Estado Analítico del Ejercicio del Presupuesto de Egresos**  
**Clasificación Administrativa**  
**Del 1 de enero al 31 de diciembre de 2024**

Concepto	Egresos					Subejercicio
	Aprobado	Ampliaciones/ (Reducciones)	Modificado	Devengado	Pagado	
	1	2	3 = (1 + 2)	4	5	
Poder Ejecutivo	-	-	-	-	-	-
Poder Legislativo	-	-	-	-	-	-
Poder Judicial	-	-	-	-	-	-
Organismos Autónomos	-	-	-	-	-	-
Poder Ejecutivo de los Municipios	-	-	-	-	-	-
<b>Total del Gasto</b>	-	-	-	-	-	-

**Sector Paraestatal del Gobierno del Estado de Morelos**  
**Estado Analítico del Ejercicio del Presupuesto de Egresos**  
**Clasificación Administrativa**  
**Del 1 de enero al 31 de diciembre de 2024**

Concepto	Egresos					Subejercicio
	Aprobado	Ampliaciones/ (Reducciones)	Modificado	Devengado	Pagado	
	1	2	3 = (1 + 2)	4	5	
Entidades Paraestatales y Fideicomisos No Empresariales y No Financieros	-	-	-	-	-	-
Instituciones Públicas de la Seguridad Social	-	-	-	-	-	-
Entidades Paraestatales Empresariales No Financieras con Participación Estatal Mayoritaria	7,037,973	55,531	7,093,504	6,838,428	6,387,639	255,076
Fideicomisos Empresariales No Financieros con Participación Estatal Mayoritaria	-	-	-	-	-	-
Entidades Paraestatales Empresariales Financieras Monetarias con Participación Estatal Mayoritaria	-	-	-	-	-	-
Entidades Paraestatales Empresariales Financieras No Monetarias con Participación Estatal Mayoritaria	-	-	-	-	-	-
Fideicomisos Financieros Públicos con Participación Estatal Mayoritaria	-	-	-	-	-	-
<b>Total del Gasto</b>	<b>7,037,973</b>	<b>55,531</b>	<b>7,093,504</b>	<b>6,838,428</b>	<b>6,387,639</b>	<b>255,076</b>




**Cuenta Pública Anual 2024**  
**Secretaría Ejecutiva del Sistema Anticorrupción del Estado de Morelos**  
**Estado Analítico del Ejercicio del Presupuesto de Egresos Detallado - LDF**  
**Clasificación Administrativa**  
**Del 1 de enero al 31 de diciembre de 2024**  
**(Cifras en Pesos)**



Concepto	Egresos					Subejercicio
	Aprobado	Ampliaciones/ (Reducciones)	Modificado	Devengado	Pagado	
<b>Gasto No Etiquetado</b>	<b>7,037,973</b>	<b>55,531</b>	<b>7,093,504</b>	<b>6,838,428</b>	<b>6,387,639</b>	<b>255,076</b>
Oficina de la Gubernatura del Estado	-	-	-	-	-	-
Secretaría de Gobierno	-	-	-	-	-	-
Secretaría de Hacienda	-	-	-	-	-	-
Secretaría de Desarrollo Económico y del Trabajo	-	-	-	-	-	-
Secretaría de Desarrollo Agropecuario	-	-	-	-	-	-
Secretaría de Obras Públicas / Secretaría de Infraestructura	-	-	-	-	-	-
Secretaría de Educación	-	-	-	-	-	-
Secretaría de Salud	-	-	-	-	-	-
Secretaría de Administración	-	-	-	-	-	-
Secretaría de la Contraloría	-	-	-	-	-	-
Secretaría de Turismo y Cultura	-	-	-	-	-	-
Secretaría de Desarrollo Social / Secretaría de Bienestar	-	-	-	-	-	-
Secretaría de Desarrollo Sustentable	-	-	-	-	-	-
Comisión Estatal de Seguridad Pública / Secretaría de Seguridad y Protección Ciudadana	-	-	-	-	-	-
Secretaría de Movilidad y Transporte	-	-	-	-	-	-
Consejería Jurídica	-	-	-	-	-	-
Secretaría de Cultura	-	-	-	-	-	-
Secretaría de Turismo	-	-	-	-	-	-
Secretaría de las Mujeres	-	-	-	-	-	-
Gastos Institucionales	-	-	-	-	-	-
Poder Legislativo	-	-	-	-	-	-
Poder Judicial	-	-	-	-	-	-
Organismos Autónomos	-	-	-	-	-	-
Entidades Paraestatales y Fideicomisos No Empresariales y No Financieros	-	-	-	-	-	-
Entidades Paraestatales Empresariales No Financieras con Participación Estatal Mayoritaria	7,037,973	55,531	7,093,504	6,838,428	6,387,639	255,076
Poder Ejecutivo de los Municipios	-	-	-	-	-	-
<b>Gasto Etiquetado</b>						
Oficina de la Gubernatura del Estado	-	-	-	-	-	-
Secretaría de Gobierno	-	-	-	-	-	-
Secretaría de Hacienda	-	-	-	-	-	-
Secretaría de Desarrollo Económico y del Trabajo	-	-	-	-	-	-
Secretaría de Desarrollo Agropecuario	-	-	-	-	-	-
Secretaría de Obras Públicas / Secretaría de Infraestructura	-	-	-	-	-	-
Secretaría de Educación	-	-	-	-	-	-
Secretaría de Salud	-	-	-	-	-	-
Secretaría de Administración	-	-	-	-	-	-
Secretaría de la Contraloría	-	-	-	-	-	-
Secretaría de Turismo y Cultura	-	-	-	-	-	-
Secretaría de Desarrollo Social / Secretaría de Bienestar	-	-	-	-	-	-
Secretaría de Desarrollo Sustentable	-	-	-	-	-	-
Comisión Estatal de Seguridad Pública / Secretaría de Seguridad y Protección Ciudadana	-	-	-	-	-	-
Secretaría de Movilidad y Transporte	-	-	-	-	-	-
Consejería Jurídica	-	-	-	-	-	-
Secretaría de Cultura	-	-	-	-	-	-
Secretaría de Turismo	-	-	-	-	-	-
Secretaría de las Mujeres	-	-	-	-	-	-
Gastos Institucionales	-	-	-	-	-	-
Poder Legislativo	-	-	-	-	-	-
Poder Judicial	-	-	-	-	-	-
Organismos Autónomos	-	-	-	-	-	-
Entidades Paraestatales y Fideicomisos No Empresariales y No Financieros	-	-	-	-	-	-
Entidades Paraestatales Empresariales No Financieras con Participación Estatal Mayoritaria	-	-	-	-	-	-
Poder Ejecutivo de los Municipios	-	-	-	-	-	-
<b>Total de Egresos</b>	<b>7,037,973</b>	<b>55,531</b>	<b>7,093,504</b>	<b>6,838,428</b>	<b>6,387,639</b>	<b>255,076</b>



**Cuenta Pública Anual 2024**  
**Secretaría Ejecutiva del Sistema Anticorrupción del Estado de Morelos**  
**Estado Analítico del Ejercicio del Presupuesto de Egresos**  
**Clasificación Funcional (Finalidad y Función)**  
**Del 1 de enero al 31 de diciembre de 2024**  
**(Cifras en Pesos)**



Concepto	Egresos					
	Aprobado	Ampliaciones/ (Reducciones)	Modificado	Devengado	Pagado	Subejercicio
	1	2	3 = (1 + 2)	4	5	6 = (3 - 4)
<b>Gobierno</b>	<b>7,037,973</b>	<b>55,531</b>	<b>7,093,504</b>	<b>6,838,428</b>	<b>6,387,639</b>	<b>255,076</b>
Legislación	-	-	-	-	-	-
Justicia	-	-	-	-	-	-
Coordinación de la Política de Gobierno	7,037,973	55,531	7,093,504	6,838,428	6,387,639	255,076
Relaciones Exteriores	-	-	-	-	-	-
Asuntos Financieros y Hacendarios	-	-	-	-	-	-
Seguridad Nacional	-	-	-	-	-	-
Asuntos de Orden Público y de Seguridad Interior	-	-	-	-	-	-
Otros Servicios Generales	-	-	-	-	-	-
<b>Desarrollo Social</b>	-	-	-	-	-	-
Protección Ambiental	-	-	-	-	-	-
Vivienda y Servicios a la Comunidad	-	-	-	-	-	-
Salud	-	-	-	-	-	-
Recreación, Cultura y Otras Manifestaciones Sociales	-	-	-	-	-	-
Educación	-	-	-	-	-	-
Protección Social	-	-	-	-	-	-
Otros Asuntos Sociales	-	-	-	-	-	-
<b>Desarrollo Económico</b>	-	-	-	-	-	-
Asuntos Económicos, Comerciales y Laborales en General	-	-	-	-	-	-
Agropecuaria, Silvicultura, Pesca y Caza	-	-	-	-	-	-
Combustibles y Energía	-	-	-	-	-	-
Minería, Manufacturas y Construcción	-	-	-	-	-	-
Transporte	-	-	-	-	-	-
Comunicaciones	-	-	-	-	-	-
Turismo	-	-	-	-	-	-
Ciencia, Tecnología e Innovación	-	-	-	-	-	-
Otras Industrias y Otros Asuntos Económicos	-	-	-	-	-	-
<b>Otras no Clasificadas en Funciones Anteriores</b>	-	-	-	-	-	-
Transacciones de la Deuda Pública / Costo Financiero de la Deuda	-	-	-	-	-	-
Transferencias, Participaciones y Aportaciones entre Diferentes Niveles y Ordenes de Gobierno	-	-	-	-	-	-
Saneamiento del Sistema Financiero	-	-	-	-	-	-
Adeudos de Ejercicios Fiscales Anteriores	-	-	-	-	-	-
<b>Total del Gasto</b>	<b>7,037,973</b>	<b>55,531</b>	<b>7,093,504</b>	<b>6,838,428</b>	<b>6,387,639</b>	<b>255,076</b>



**Cuenta Pública Anual 2024**  
**Secretaría Ejecutiva del Sistema Anticorrupción del Estado de Morelos**  
**Estado Analítico del Ejercicio del Presupuesto de Egresos Detallado - LDF**  
**Clasificación Funcional (Finalidad y Función)**  
**Del 1 de enero al 31 de diciembre de 2024**  
**(Cifras en Pesos)**



Concepto	Egresos					Subejercicio
	Aprobado	Ampliaciones/ (Reducciones)	Modificado	Devengado	Pagado	
<b>Gasto No Etiquetado</b>	<b>7,037,973</b>	<b>55,531</b>	<b>7,093,504</b>	<b>6,838,428</b>	<b>6,387,639</b>	<b>255,076</b>
<i>Gobierno</i>	7,037,973	55,531	7,093,504	6,838,428	6,387,639	255,076
Legislación	-	-	-	-	-	-
Justicia	-	-	-	-	-	-
Coordinación de la Política de Gobierno	7,037,973	55,531	7,093,504	6,838,428	6,387,639	255,076
Relaciones Exteriores	-	-	-	-	-	-
Asuntos Financieros y Hacendarios	-	-	-	-	-	-
Seguridad Nacional	-	-	-	-	-	-
Asuntos de Orden Público y de Seguridad Interior	-	-	-	-	-	-
Otros Servicios Generales	-	-	-	-	-	-
<i>Desarrollo Social</i>	-	-	-	-	-	-
Protección Ambiental	-	-	-	-	-	-
Vivienda y Servicios a la Comunidad	-	-	-	-	-	-
Salud	-	-	-	-	-	-
Recreación, Cultura y Otras Manifestaciones Sociales	-	-	-	-	-	-
Educación	-	-	-	-	-	-
Protección Social	-	-	-	-	-	-
Otros Asuntos Sociales	-	-	-	-	-	-
<i>Desarrollo Económico</i>	-	-	-	-	-	-
Asuntos Económicos, Comerciales y Laborales en Gral.	-	-	-	-	-	-
Agropecuaria, Silvicultura, Pesca y Caza	-	-	-	-	-	-
Combustibles y Energía	-	-	-	-	-	-
Minería, Manufacturas y Construcción	-	-	-	-	-	-
Transporte	-	-	-	-	-	-
Comunicaciones	-	-	-	-	-	-
Turismo	-	-	-	-	-	-
Ciencia, Tecnología e Innovación	-	-	-	-	-	-
Otras Industrias y Otros Asuntos Económicos	-	-	-	-	-	-
<i>Otras no Clasificadas en Funciones Anteriores</i>	-	-	-	-	-	-
Transacciones de la Deuda Pública / Costo Financiero de la Deuda	-	-	-	-	-	-
Transferencias, Participaciones y Aportaciones entre Diferentes Niveles y Ordenes de Gobierno	-	-	-	-	-	-
Saneamiento del Sistema Financiero	-	-	-	-	-	-
Adeudos de Ejercicios Fiscales Anteriores	-	-	-	-	-	-
<b>Gasto Etiquetado</b>	-	-	-	-	-	-
<i>Gobierno</i>	-	-	-	-	-	-
Legislación	-	-	-	-	-	-
Justicia	-	-	-	-	-	-
Coordinación de la Política de Gobierno	-	-	-	-	-	-
Relaciones Exteriores	-	-	-	-	-	-
Asuntos Financieros y Hacendarios	-	-	-	-	-	-
Seguridad Nacional	-	-	-	-	-	-
Asuntos de Orden Público y de Seguridad Interior	-	-	-	-	-	-
Otros Servicios Generales	-	-	-	-	-	-
<i>Desarrollo Social</i>	-	-	-	-	-	-
Protección Ambiental	-	-	-	-	-	-
Vivienda y Servicios a la Comunidad	-	-	-	-	-	-
Salud	-	-	-	-	-	-
Recreación, Cultura y Otras Manifestaciones Sociales	-	-	-	-	-	-
Educación	-	-	-	-	-	-
Protección Social	-	-	-	-	-	-
Otros Asuntos Sociales	-	-	-	-	-	-
<i>Desarrollo Económico</i>	-	-	-	-	-	-
Asuntos Económicos, Comerciales y Laborales en Gral.	-	-	-	-	-	-
Agropecuaria, Silvicultura, Pesca y Caza	-	-	-	-	-	-
Combustibles y Energía	-	-	-	-	-	-
Minería, Manufacturas y Construcción	-	-	-	-	-	-
Transporte	-	-	-	-	-	-
Comunicaciones	-	-	-	-	-	-
Turismo	-	-	-	-	-	-
Ciencia, Tecnología e Innovación	-	-	-	-	-	-
Otras Industrias y Otros Asuntos Económicos	-	-	-	-	-	-
<i>Otras no Clasificadas en Funciones Anteriores</i>	-	-	-	-	-	-
Transacciones de la Deuda Pública / Costo Financiero de la Deuda	-	-	-	-	-	-
Transferencias, Participaciones y Aportaciones entre Diferentes Niveles y Ordenes de Gobierno	-	-	-	-	-	-
Saneamiento del Sistema Financiero	-	-	-	-	-	-
Adeudos de Ejercicios Fiscales Anteriores	-	-	-	-	-	-
<b>Total del Egresos</b>	<b>7,037,973</b>	<b>55,531</b>	<b>7,093,504</b>	<b>6,838,428</b>	<b>6,387,639</b>	<b>255,076</b>



**Cuenta Pública Anual 2024**  
**Secretaría Ejecutiva del Sistema Anticorrupción del Estado de Morelos**  
**Estado Analítico del Ejercicio del Presupuesto de Egresos Detallado - LDF**  
**Clasificación de Servicios Personales por Categoría**  
**Del 1 de enero al 31 de diciembre de 2024**  
 (Cifras en Pesos)



**MORELOS**  
LA TIERRA QUE NOS UNE  
GOBIERNO DEL ESTADO

Concepto	Egresos				Subejercicio
	Aprobado	Ampliaciones/ (Reducciones)	Modificado	Devengado	
<b>Gasto No Etiquetado</b>	<b>3,986,327</b>	<b>55,531</b>	<b>4,041,858</b>	<b>3,786,871</b>	<b>254,987</b>
<i>Personal Administrativo y de Servicio Público</i>	<i>3,986,327</i>	<i>55,531</i>	<i>4,041,858</i>	<i>3,786,871</i>	<i>254,987</i>
<i>Magisterio</i>	-	-	-	-	-
<i>Servicios de Salud</i>	-	-	-	-	-
<i>Personal Administrativo</i>	-	-	-	-	-
<i>Personal Médico, Paramédico y afín</i>	-	-	-	-	-
<i>Seguridad Pública</i>	-	-	-	-	-
<i>Gastos Asociados a la Implementación de Nuevas Leyes Fed. o Reformas a las Mismas</i>	-	-	-	-	-
<i>Nombre del Programa o Ley 1</i>	-	-	-	-	-
<i>Nombre del Programa o Ley 2</i>	-	-	-	-	-
<i>Sentencias Laborales Definitivas</i>	-	-	-	-	-
<b>Gasto Etiquetado</b>	-	-	-	-	-
<i>Personal Administrativo y de Servicio Público</i>	-	-	-	-	-
<i>Magisterio</i>	-	-	-	-	-
<i>Servicios de Salud</i>	-	-	-	-	-
<i>Personal Administrativo</i>	-	-	-	-	-
<i>Personal Médico, Paramédico y afín</i>	-	-	-	-	-
<i>Seguridad Pública</i>	-	-	-	-	-
<i>Gastos Asociados a la Implementación de Nuevas Leyes Fed. o Reformas a las Mismas</i>	-	-	-	-	-
<i>Nombre del Programa o Ley 1</i>	-	-	-	-	-
<i>Nombre del Programa o Ley 2</i>	-	-	-	-	-
<i>Sentencias Laborales Definitivas</i>	-	-	-	-	-
<b>Total del Gasto en Servicios Personales</b>	<b>3,986,327</b>	<b>55,531</b>	<b>4,041,858</b>	<b>3,786,871</b>	<b>254,987</b>



**Cuenta Pública Anual 2024**  
**Secretaría Ejecutiva del Sistema Anticorrupción del Estado de Morelos**  
**Estado Analítico del Ejercicio del Presupuesto de Egresos**  
**Clasificación Económica (por Tipo de Gasto)**  
**Del 1 de enero al 31 de diciembre de 2024**  
**(Cifras en Pesos)**



Concepto	Egresos					
	Aprobado 1	Ampliaciones/ (Reducciones) 2	Modificado 3 = (1 + 2)	Devengado 4	Pagado 5	Subejercicio 6 = (3 - 4)
Gasto Corriente	7,037,973	55,531	7,093,504	6,838,428	6,387,639	255,076
Gasto de Capital	-	-	-	-	-	-
Amortización de la Deuda y Disminución de Pasivos	-	-	-	-	-	-
Pensiones y Jubilaciones	-	-	-	-	-	-
Participaciones	-	-	-	-	-	-
<b>Total del Gasto</b>	<b>7,037,973</b>	<b>55,531</b>	<b>7,093,504</b>	<b>6,838,428</b>	<b>6,387,639</b>	<b>255,076</b>







## FLUJO DE FONDOS

### CUENTA PÚBLICA ANUAL DEL 01 DE ENERO AL 31 DE DICIEMBRE DE 2024

(Cifras en Pesos)

Concepto	Estimado/ Aprobado	Devengado	Recaudado /Pagado
<b>Rubros de Ingresos</b>	<b>\$7,037,972.72</b>	<b>\$7,093,503.86</b>	<b>\$7,093,503.86</b>
IMPUESTOS	\$0.00	\$0.00	\$0.00
CUOTAS Y APORTACIONES DE SEGURIDAD SOCIAL	\$0.00	\$0.00	\$0.00
CONTRIBUCIONES DE MEJORAS	\$0.00	\$0.00	\$0.00
DERECHOS	\$0.00	\$0.00	\$0.00
PRODUCTOS	\$0.00	\$55,531.14	\$55,531.14
APROVECHAMIENTOS	\$0.00	\$0.00	\$0.00
INGRESOS POR VENTA DE BIENES, PRESTACIÓN DE SERVICIOS Y OTROS INGRESOS	\$0.00	\$0.00	\$0.00
PARTICIPACIONES, APORTACIONES, CONVENIOS, INCENTIVOS DERIVADOS DE LA COLABORACIÓN FISCAL Y FONDOS DISTINTOS DE APORTACIONES	\$0.00	\$0.00	\$0.00
TRANSFERENCIAS, ASIGNACIONES, SUBSIDIOS Y SUBVENCIONES, Y PENSIONES Y JUBILACIONES	\$7,037,972.72	\$7,037,972.72	\$7,037,972.72
INGRESOS DERIVADOS DE FINANCIAMIENTOS	\$0.00	\$0.00	\$0.00
<b>Capítulos de Gasto</b>	<b>\$7,037,972.72</b>	<b>\$6,838,428.25</b>	<b>\$6,387,639.74</b>
SERVICIOS PERSONALES	\$3,986,327.01	\$3,786,870.68	\$3,350,242.67
MATERIALES Y SUMINISTROS	\$101,487.29	\$126,542.07	\$126,542.07
SERVICIOS GENERALES	\$2,828,070.83	\$2,828,070.83	\$2,813,910.33
TRANSFERENCIAS, ASIGNACIONES, SUBSIDIOS Y OTRAS AYUDAS	\$0.00	\$0.00	\$0.00
BIENES MUEBLES, INMUEBLES E INTANGIBLES	\$122,087.68	\$96,944.67	\$96,944.67
INVERSIÓN PÚBLICA	\$0.00	\$0.00	\$0.00
INVERSIONES FINANCIERAS Y OTRAS PROVISIONES	\$0.00	\$0.00	\$0.00
PARTICIPACIONES Y APORTACIONES	\$0.00	\$0.00	\$0.00
DEUDA PÚBLICA	\$0.00	\$0.00	\$0.00
<b>Total de las operaciones</b>	<b>\$0.00</b>	<b>\$255,075.61</b>	<b>\$705,864.12</b>



# Información Programática

CUENTA PÚBLICA ANUAL |  
SECRETARÍA EJECUTIVA DEL SISTEMA | 2024  
ANTICORRUPCIÓN DEL ESTADO DE MORELOS |





**Cuenta Pública Anual 2024**  
**Secretaría Ejecutiva del Sistema Anticorrupción del Estado de Morelos**  
**Gasto por Categoría Programática**  
**Del 1 de enero al 31 de diciembre de 2024**  
**(Cifras en Pesos)**



Concepto	Egresos				Subejercicio
	Aprobado 1	Ampliaciones/ (Reducciones) 2	Modificado 3 = (1 + 2)	Devengado 4	
<b>Programas</b>					
<b>Subsidios: Sector Social y Privado o Ent. Federativas y Municipios</b>					
Sujetos a Reglas de Operación	-	-	-	-	-
Otros Subsidios	-	-	-	-	-
<b>Desempeño de las Funciones</b>	7,037,973	55,531	7,093,504	6,838,428	6,387,639
Prestación de Servicios Públicos	7,037,973	55,531	7,093,504	6,838,428	6,387,639
Provisión de Bienes Públicos	-	-	-	-	-
Planeación, Seguimiento y Evaluación de Políticas Públicas	-	-	-	-	-
Promoción y Fomento	-	-	-	-	-
Regulación y Supervisión	-	-	-	-	-
Funciones de las Fuerzas Armadas (Únicamente Gobierno Federal)	-	-	-	-	-
Específicos	-	-	-	-	-
Proyectos de Inversión	-	-	-	-	-
<b>Administrativos y de Apoyo</b>	-	-	-	-	-
Apoyo al Proceso Presupuestario y para Mejorar la Eficiencia Institucional	-	-	-	-	-
Apoyo a la Función Pública y al Mejoramiento de la Gestión	-	-	-	-	-
Operaciones Ajenas	-	-	-	-	-
<b>Compromisos</b>	-	-	-	-	-
Obligaciones de Cumplimiento de Resolución Jurisdiccional	-	-	-	-	-
Desastres Naturales	-	-	-	-	-
<b>Obligaciones</b>	-	-	-	-	-
Pensiones y Jubilaciones	-	-	-	-	-
Aportaciones a la Seguridad Social	-	-	-	-	-
Aportaciones a Fondos de Estabilización	-	-	-	-	-
Aportaciones a Fondos de Inversión y Reestructura de Pensiones	-	-	-	-	-
<b>Programas de Gasto Federalizado (Gobierno Federal)</b>	-	-	-	-	-
Gasto Federalizado	-	-	-	-	-
<b>Participaciones a Entidades Federativas y Municipios</b>	-	-	-	-	-
Costo financiero, deuda o apoyos a deudores y ahorradores de la banca	-	-	-	-	-
Adeudos de ejercicios fiscales anteriores	-	-	-	-	-
<b>Total del Gasto</b>	<b>7,037,973</b>	<b>55,531</b>	<b>7,093,504</b>	<b>6,838,428</b>	<b>6,387,639</b>
					<b>255,076</b>
					<b>6 = (3 - 4)</b>



**Cuenta Pública Anual 2024**  
**Secretaría Ejecutiva del Sistema Anticorrupción del Estado de Morelos**  
**Indicadores de Postura Fiscal**  
**Del 1 de enero al 31 de diciembre de 2024**  
**(Cifras en Pesos)**



**MORELOS**

Concepto	Estimado/Aprobado	Devengado	Recaudado/Pagado
<b>I. Ingresos Presupuestarios</b>	<b>7,037,973</b>	<b>7,093,504</b>	<b>7,093,504</b>
1. Ingresos del Gobierno de la Entidad Federativa	-	-	-
2. Ingresos del Sector Paraestatal	7,037,973	7,093,504	7,093,504
<b>II. Egresos Presupuestarios</b>	<b>7,037,973</b>	<b>6,838,428</b>	<b>6,387,639</b>
3. Egresos del Gobierno de la Entidad Federativa	-	-	-
4. Egresos del Sector Paraestatal	7,037,973	6,838,428	6,387,639
<b>III. Balance Presupuestario (Superávit o Déficit) (III= I - II)</b>	<b>-</b>	<b>255,076</b>	<b>705,865</b>

Concepto	Estimado/Aprobado	Devengado	Recaudado/Pagado
<b>III. Balance presupuestario (Superávit o Déficit)</b>	<b>-</b>	<b>255,076</b>	<b>705,865</b>
<b>IV. Intereses, Comisiones y Gastos de la Deuda</b>	<b>-</b>	<b>-</b>	<b>-</b>
<b>V. Balance Primario (Superávit o Déficit) (V= III + IV)</b>	<b>-</b>	<b>255,076</b>	<b>705,865</b>

Concepto	Estimado/Aprobado	Devengado	Recaudado/Pagado
<b>A. Financiamiento</b>	<b>-</b>	<b>-</b>	<b>-</b>
<b>B. Amortización de la deuda</b>	<b>-</b>	<b>-</b>	<b>-</b>
<b>C. Financiamiento Neto</b>	<b>-</b>	<b>-</b>	<b>-</b>



**PROGRAMAS Y PROYECTOS DE INVERSIÓN CUENTA  
PÚBLICA ANUAL DEL 01 DE ENERO AL 31 DE  
DICIEMBRE DE 2024**

PROGRAMAS Y PROYECTOS DE INVERSIÓN 2024	

NO APLICA



## INDICADORES DE RESULTADOS DEL 01 DE ENERO AL 31 DE DICIEMBRE DE 2024

RESULTADOS																
INDICADORES																
Nivel	Objetivos (Resumen Narrativo)	Nombre del indicador	Definición del indicador	Método de cálculo	Unidad de medida	Tipo de indicador	Dimensión	Frecuencia de medición	Línea base		Programación de metas trimestrales 2024				Avance acumulado al periodo	
									2023	2024	1er. Trim.	2do. Trim.	3er. Trim.	4to. Trim.	Absoluto	Relativo
Componente 1	Elaborar documento Programa Anual de Trabajo 2025.	Realizar programa de Trabajo Anual.	Realizar esfuerzos ordenados y eficaces para la consolidación del SEA.	Programa de trabajo anual presentado y aprobado Programa de trabajo anual requerido	Porcentaje	Gestión	Operativa	Anual	0%	1			1	0	100%	
Actividad 1.1	Realizar esfuerzos ordenados y eficaces para la consolidación del SEA.	Realizar programa de Trabajo Anual.	Establecer las líneas estratégicas a seguir para el Sistema Anticorrupción del Estado de Morelos.	Programa anual de trabajo presentado y aprobado Programa anual de trabajo requerido	Porcentaje	Gestión	Operativa	Anual	0%	1			1	0	100%	
Componente 2	Elaboración del documento "Informe Anual de Avances y Resultados 2023-2024".	Emitir el informe anual de avances y resultados.	Rendir cuentas sobre las labores realizadas.	Informes presentados Informes por presentar	Porcentaje	Gestión	Operativa	Anual	0%	1	1			1	100%	
Actividad 2.1	Realizar cuentas sobre las labores realizadas.	Emitir el informe anual de avances y resultados.	Informe de Actividades que presenta la Presidencia del Comité Coordinador del Sistema Anticorrupción relativo a las labores realizadas.	Informes presentados Informes por presentar	Porcentaje	Gestión	Operativa	Anual	0%	1	1			1	100%	
Componente 3	Celebrar por lo menos 4 sesiones ordinarias al año, sin limitación del número de sesiones extraordinarias, de conformidad a las necesidades de operación de la Secretaría Ejecutiva del Sistema Anticorrupción del Estado de Morelos.	Llevar reuniones de trabajo, sesiones ordinarias y extraordinarias.	Tomar decisiones en la comprensión del SAEM en las instituciones que integran el C.C.	Sesiones realizadas Sesiones programadas	Porcentaje	Gestión	Eficacia	Trimestral	0%	4	1	1	1	3	100%	
Actividad 3.1	Tomar decisiones en la comprensión del SAEM en las instituciones que integran el C.C.	Llevar reuniones de trabajo, sesiones ordinarias y extraordinarias.	Celebrar acuerdos para establecer directivas y definición de objetivos. Sesiones ordinarias las 4 mínimas que están establecidas por ley y las extraordinarias que sean necesarias.	Sesiones realizadas Sesiones programadas	Porcentaje	Gestión	Eficacia	Trimestral	0%	4	1	1	1	3	100%	
Componente 4	Seguimiento a resultados a las recomendaciones públicas no vinculantes realizadas.	Dar seguimiento a resultados de diagnósticos y recomendaciones públicas no vinculantes.	Dar seguimiento a resultados de diagnósticos y recomendaciones públicas no vinculantes.	Recomendaciones públicas en seguimiento Recomendaciones públicas realizadas	Porcentaje	Gestión	Operativa	Trimestral	0%	100%	25%	25%	25%		100%	



# INDICADORES DE RESULTADOS DEL 01 DE ENERO AL 31 DE DICIEMBRE DE 2024



MORELOS

RESULTADOS																
Nivel	Objetivos (Resumen Narrativo)	Nombre del indicador	Definición del indicador	Método de cálculo		Unidad de medida	Tipo de indicador	Dimensión	Frecuencia de medición	Línea base 2023	Meta anual 2024	Programación de metas trimestrales 2024				Avance acumulado al periodo
				Recomendaciones públicas en seguimiento	Recomendaciones públicas realizadas							1er. Trim.	2do. Trim.	3er. Trim.	4to. Trim.	
Actividad 4.1	Dar seguimiento a resultados de diagnósticos y recomendaciones públicas no vinculantes.	Dar seguimiento a resultados de diagnósticos y recomendaciones públicas no vinculantes.	Emitir y dar seguimiento de cumplimiento de las Recomendaciones Públicas No Vinculantes.	Recomendaciones públicas en seguimiento	Recomendaciones públicas realizadas	Porcentaje	Gestión	Operativa	Trimestral	0%	100%	25%	25%	25%	25%	100%
Componente 5	Elaboración de Diagnóstico de Denuncias en Materia de Responsabilidad Administrativa.	Indicador de Coordinación y Difusión Anticorrupción Local.	Desarrollar y ejecutar programas estratégicos que fomenten la coordinación entre las autoridades responsables de atender, investigar, sustanciar, determinar, resolver y sancionar fallas administrativas graves y no graves.	Diagnóstico elaborado	Diagnóstico programado	Porcentaje	Gestión	Operativa	Trimestral	0%	1	1	1	1	1	100%
Actividad 5.1	Medir el porcentaje de ratos administrativas que fueron prevenidas, investigadas, subsanciadas o sancionadas exitosamente gracias a acciones de coordinación y difusión entre las instancias anticorrupción locales.	Indicador de Coordinación y Difusión Anticorrupción Local.	Impulsar, entre las instancias anticorrupción locales, acciones sistematizadas de coordinación y difusión que permitan a las autoridades competentes prevenir, investigar, sustanciar y sancionar fallas administrativas.	Diagnóstico elaborado	Diagnóstico programado	Porcentaje	Gestión	Operativa	Trimestral	0%	1	1	1	1	1	100%
Componente 6	Realizar capacitación en materia de fallas administrativas graves y no graves.	Índice de Eficiencia de Capacitación Conjunta (IECC).	Desarrollar y ejecutar programas estratégicos que fomenten la coordinación entre las autoridades responsables de atender, investigar, sustanciar, determinar, resolver y sancionar fallas administrativas graves y no graves.	Capacitación (es) realizadas	Capacitación (es) programadas	Porcentaje	Gestión	Eficacia	Trimestral	0%	3	1	1	1	2	100.00%
Actividad 6.1	Medir el porcentaje de procesos a cargo de las autoridades competentes en la investigación, sustanciación, determinación, resolución y sanción de fallas administrativas graves y no graves a nivel estatal que han sido amonizados.	Índice de Eficiencia de Capacitación Conjunta (IECC).	Prevenir, detectar, investigar, sustanciar y sancionar fallas administrativas y delitos por hechos de corrupción, con las autoridades fiscales y otras que podrían intervenir en materia de fallas administrativas graves y no graves.	Capacitación (es) programadas	Capacitación (es) realizadas	Porcentaje	Gestión	Eficacia	Trimestral	0%	3	1	1	1	2	100.00%



# INDICADORES DE RESULTADOS DEL 01 DE ENERO AL 31 DE DICIEMBRE DE 2024

RESULTADOS																
INDICADORES																
Nivel	Objetivos (Resumen Narrativo)	Nombre del indicador	Definición del indicador	Método de cálculo	Unidad de medida	Tipo de indicador	Dimensión	Frecuencia de medición	Línea base		Programación de metas trimestrales 2024				Avance acumulado al periodo	
									2023	2024	1er. Trim.	2do. Trim.	3er. Trim.	4to. Trim.	Absoluto	Relativo
Componente 7	Elaboración de Diagnóstico de Denuncias en Materia de Capacidades Técnicas para el aprovechamiento de la Plataforma Digital Nacional.	Indicador de Homologación de Capacidades Técnicas Anticorrupción Estatales.	Incorporar sistemas de inteligencia estandarizados e interoperables en los entes públicos orientados a la prevención, detección, investigación y sustanciación de fallas administrativas y delitos por hechos de corrupción, derivados de la implementación de la Plataforma Digital Nacional.	Diagnóstico elaborado	Porcentaje	Gestión	Eficacia	Anual	0%	1					0	100%
Actividad 7.1	Medir el porcentaje de instancias estatales que cumplen con los estándares establecidos por el Sistema Nacional Anticorrupción en materia de capacidades técnicas.	Indicador de Homologación de Capacidades Técnicas Anticorrupción Estatales.	Impulsar la homologación de capacidades técnicas a escala estatal de las instancias encargadas de la administración, la generación de información, así como del aprovechamiento de la información de la Plataforma Digital Nacional.	Diagnóstico elaborado	Porcentaje	Gestión	Eficacia	Anual	0%	1					0	100%
Componente 8	Elaboración de Diagnóstico en materia de transparencia proactiva de información sobre prevención, denuncia, detección, investigación, resolución y sanción de fallas administrativas y delitos por hechos de corrupción.	Indicador de Transparencia Proactiva en Anticorrupción.	Implementar estrategias efectivas para la difusión de las obligaciones de transparencia y publicación de información proactiva en materia de prevención, denuncia, detección, investigación, resolución y sanción de hechos de corrupción.	Diagnóstico elaborado	Porcentaje	Gestión	Eficacia	Semestral	0%	1					1	100%
Actividad 8.1	Medir el porcentaje de registros de información sobre prevención, denuncia, detección, investigación, resolución y sanción de fallas administrativas y delitos por hechos de corrupción que fueron publicados de manera proactiva por las autoridades competentes.	Indicador de Transparencia Proactiva en Anticorrupción.	Fomentar la adopción de prácticas orientadas a una cultura de apertura gubernamental y de justicia abierta mediante esquemas de transparencia proactiva de información sobre prevención, denuncia, detección, investigación, resolución y sanción de fallas administrativas y delitos por hechos de corrupción.	Diagnóstico elaborado	Porcentaje	Gestión	Eficacia	Semestral	0%	1					1	100%
Componente 9	Elaboración de Diagnóstico sobre la adopción de un marco normativo en materia de protección a denunciantes de fallas administrativas y delitos por hechos de corrupción.	Indicador de Marco Normativo Homologado en Materia de Protección a Denunciantes.	Impulsar la mejora y la homologación a escala estatal de procesos de presentación de denuncias y alertas por hechos de corrupción por parte de ciudadanos, controladores y testigos sociales e instituciones de fiscalización y	Diagnóstico elaborado	Porcentaje	Gestión	Eficacia	Anual	0%	1					1	100%





INDICADORES DE RESULTADOS DEL 01 DE ENERO AL 31 DE DICIEMBRE DE 2024

RESULTADOS																
Nivel	Objetivos (Resumen Narrativo)	Nombre del indicador	Definición del indicador	Método de cálculo	Unidad de medida	Tipo de indicador	Dimensión	Frecuencia de medición	Linea base 2023	Meta anual 2024	Programación de metas trimestrales 2024				Avance acumulado al periodo	
											1er. Trim.	2do. Trim.	3er. Trim.	4to. Trim.	Absoluto	Relativo
Componente 12	Elaborar Diagnóstico de Falta Administrativas y Delitos por Hechos de Corrupción Investigados, determinados, resueltos y sancionados.	Índice de Desempeño de la Estrategia 8.1.	<p>Generar empoderamiento en instancias técnicas sobre el funcionamiento, capacidades y desempeño de las instancias encargadas de la detección, investigación, subsanciación, determinación, resolución y sanción de faltas administrativas y delitos por hechos de corrupción, que produzca inteligencia administrativa y mejore los procesos administrativos.</p>	Diagnóstico elaborado	Porcentaje	Gestión	Eficacia	Anual	0%	1	1				1	100%
				Diagnóstico programado												
Actividad 12.1	Fortalecer las capacidades institucionales para el desahogo de carpetas de investigación y causas penales en materia de delitos por hechos de corrupción.	Índice de Desempeño de la Estrategia 8.1.	<p>Impulsar un modelo de evaluación del desempeño, transparentando los indicadores de las instancias responsables de la investigación, subsanciación, determinación, resolución y sanción de faltas administrativas y delitos por hechos de corrupción.</p>	Diagnóstico elaborado	Porcentaje	Gestión	Eficacia	Anual	0%	1	1				1	100%
				Diagnóstico programado												
Componente 13	Elaborar Diagnóstico sobre mecanismos de seguimiento y transparencia proactiva en los procesos de procuración e impartición de justicia por parte de las instancias encargadas de la investigación, subsanciación, determinación y resolución de faltas administrativas y delitos por hechos de corrupción.	"Porcentaje de información sobre procesos de procuración e impartición de justicia que contribuye a la transparencia y rendición de cuentas".	<p>Implementar mecanismos de justicia y gobierno abierto que fortalezcan las acciones de combate a la corrupción por parte de las instancias encargadas de la investigación, subsanciación, determinación y resolución de faltas administrativas y delitos por hechos de corrupción.</p>	Diagnóstico elaborado	Porcentaje	Gestión	Eficacia	Anual	0%	1		1			0	100%
				Diagnóstico programado												
Actividad 13.1	Fortalecer las capacidades institucionales para el desahogo de carpetas de investigación y causas penales en materia de delitos por hechos de corrupción.	"Porcentaje de información sobre procesos de procuración e impartición de justicia que contribuye a la transparencia y rendición de cuentas".	<p>Desarrollar mecanismos de seguimiento y transparencia proactiva que permitan conocer los distintos procesos de procuración e impartición de justicia, en áreas del fortalecimiento institucional y de una mejor incidencia social.</p>	Diagnóstico elaborado	Porcentaje	Gestión	Eficacia	Anual	0%	1		1			0	100%
				Diagnóstico programado												



INDICADORES DE RESULTADOS DEL 01 DE ENERO AL 31 DE DICIEMBRE DE 2024



RESULTADOS														
INDICADORES														
Nivel	Objetivos (Resumen Narrativo)	Nombre del indicador	Definición del indicador	Método de cálculo	Unidad de medida	Tipo de indicador	Dimensión	Frecuencia de medición	Línea base anual 2023	Programación de metas trimestrales 2024				Avance acumulado al periodo
										1er. Trim.	2do. Trim.	3er. Trim.	4to. Trim.	
Componente 14	Elaboración de Diagnóstico acerca del Porcentaje de Políticas de Ética Pública y Prevención de la Corrupción con enfoque de Derechos Humanos y Perspectiva de Género.	"Porcentaje de políticas de integridad, ética pública y prevención de la corrupción que contribuyen a la reducción de la corrupción".	Impulsar la adopción, socialización y fortalecimiento de políticas de integridad y prevención de actuación bajo conflicto de interés, en los entes públicos mediante comités de ética o entes homólogos.	Diagnóstico elaborado	Porcentaje	Gestión	Eficacia	Anual	0%	1	1	0	100%	
				Diagnóstico programado										
Actividad 14.1	Fortalecer el servicio público mediante la implementación del servicio profesional de carrera y mecanismos de integridad homologados a la escala nacional, bajo principios de mérito, eficiencia, imparcialidad, máxima publicidad, consistencia estructural, capacidad funcional, ética e integridad.	"Porcentaje de políticas de integridad, ética pública y prevención de la corrupción que contribuyen a la reducción de la corrupción".	Instrumentar políticas de integridad, ética pública y prevención de la corrupción, a partir de un enfoque de Derechos Humanos y perspectiva de género.	Diagnóstico elaborado	Porcentaje	Gestión	Eficacia	Anual	0%	1	1	0	100%	
				Diagnóstico programado										
Componente 15	Realiza capacitación en materia de combate a la corrupción y fortalecimiento de la ética pública.	Porcentaje de servidores públicos que han recibido capacitación en materia de combate a la corrupción y fortalecimiento de la ética pública.	Promover el diseño, implementación y evaluación del desempeño con enfoque de derechos humanos y género, de programas de capacitación, certificación de capacitados y desarrollo profesional en el servicio público enfocada al control de la corrupción, responsabilidades administrativas y ética pública.	Capacitación (es) realizadas	Porcentaje	Gestión	Eficacia	Anual	0%	2	1	1	100%	
				Capacitación (es) programadas										
Actividad 15.1	Fortalecer el servicio público mediante la implementación del servicio profesional de carrera y mecanismos de integridad homologados a la escala nacional, bajo principios de mérito, eficiencia, imparcialidad, máxima publicidad, consistencia estructural, capacidad funcional, ética e integridad.	Porcentaje de servidores públicos que han recibido capacitación en materia de combate a la corrupción y fortalecimiento de la ética pública.	Impulsar el desarrollo y ejecución de programas de capacitación y certificación, en materia de combate a la corrupción y fortalecimiento de la ética pública aplicables a los entes públicos.	Capacitación (es) realizadas	Porcentaje	Gestión	Eficacia	Anual	0%	2	1	1	100%	
				Capacitación (es) programadas										



INDICADORES DE RESULTADOS DEL 01 DE ENERO AL 31 DE DICIEMBRE DE 2024

RESULTADOS																
Nivel	Objetivos (Resumen Narrativo)	Nombre del indicador	Definición del indicador	Método de cálculo	Unidad de medida	Tipo de indicador	Dimensión	Frecuencia de medición	Línea base		Programación de metas trimestrales 2024				Avance acumulado al periodo	
									2023	2024	1er. Trim.	2do. Trim.	3er. Trim.	4to. Trim.	Absoluto	Relativo
Componente 16	Elaboración de un Diagnóstico relativo a la adopción de un marco normativo sobre la conformación y/u operación de servicios profesionales de carrera, con un enfoque de Derechos Humanos y Perspectiva de Género.	Porcentaje de entidades estatales que han implementado un marco normativo con enfoque de derechos humanos y perspectiva de género para la conformación y operación de servicios profesionales de carrera.	Generalizar el diseño, instrumentación y evaluación de profesionales de carrera en todos los ámbitos de gobierno y poderes públicos, basados en el mérito, capacidades, desempeño y habilidades de acuerdo con el perfil de puesto, cargo o comisión, con perspectiva de género y, fomento a la diversidad e inclusión.	Diagnóstico elaborado Diagnóstico programado	Porcentaje	Gestión	Eficacia	Anual	0%	1					0	100%
Actividad 16.1	Fortalecer el servicio público mediante la implementación del servicio profesional de carrera y mecanismos de integridad homologados a la escala nacional, bajo principios de mérito, eficiencia, imparcialidad, máxima publicidad, consistencia estructural, capacidad funcional, ética e integridad.	Porcentaje de entidades estatales que han implementado un marco normativo con enfoque de derechos humanos y perspectiva de género para la conformación y operación de servicios profesionales de carrera.	Impulsar la adopción de un marco normativo uniforme sobre la conformación y/u operación de servicios profesionales de carrera, o esquemas análogos, con un enfoque de Derechos Humanos y perspectiva de género, en los entes públicos a nivel estatal.	Diagnóstico elaborado Diagnóstico programado	Porcentaje	Gestión	Eficacia	Anual	0%	1					0	100%
Componente 17	Elaboración de Diagnóstico de Transparencia Presupuestaria del Sistema Anticorrupción del Estado de Morelos.	Índice de Transparencia Presupuestaria del Sistema Anticorrupción del Estado de Morelos.	Implementar un modelo de evaluación del desempeño del Sistema Estatal Anticorrupción, que incluya un enfoque de derechos humanos y género, junto con una metodología nacional de anexo transversal presupuestal en materia de combate a la corrupción.	Diagnóstico elaborado Diagnóstico programado	Porcentaje	Gestión	Operativa	Anual	0%	1					0	100%
Actividad 17.1	Fomentar el desarrollo y aplicación de procesos estandarizados de planeación, presupuestación y ejercicio del gasto público, seguimiento y evaluación, con enfoque de derechos humanos, género y máxima publicidad y participación de la sociedad en la gestión de riesgos de corrupción y el de la integridad empresarial.	Índice de Transparencia Presupuestaria del Sistema Anticorrupción del Estado de Morelos.	Adoptar mecanismos de transparencia presupuestaria de las instancias que integran el Sistema Anticorrupción del Estado de Morelos, en el marco de la integración del presupuesto estatal, que permitan dar seguimiento al ejercicio del gasto público en materia de combate a la corrupción.	Diagnóstico elaborado Diagnóstico programado	Porcentaje	Gestión	Operativa	Anual	0%	1					0	100%



# INDICADORES DE RESULTADOS DEL 01 DE ENERO AL 31 DE DICIEMBRE DE 2024



MORELOS

## RESULTADOS

Nivel	Objetivos (Resumen Narrativo)	Nombre del indicador	Definición del indicador	Método de cálculo	Unidad de medida	Tipo de indicador	Dimensión	Frecuencia de medición	Línea base	Meta anual	Programación de metas trimestrales 2024				Avance acumulado al periodo	
											2024				Absoluto	Relativo
											1er. Trim.	2do. Trim.	3er. Trim.	4to. Trim.		
Componente 18	Elaboración de Diagnóstico respecto del porcentaje de administraciones públicas central y paraestatal, que abrieron espacios de participación ciudadana, en temas de asignación del presupuesto o asuntos financieros o hacendarios.	Porcentaje de administraciones públicas central y paraestatal, que abrieron espacios de participación ciudadana, en temas de asignación del presupuesto o asuntos financieros o hacendarios.	Fomentar el desarrollo de políticas de transparencia proactiva y gobierno abierto que propicien, desde una perspectiva ciudadana, el seguimiento, evaluación, mejora, simplificación, gestión de riesgos y rendición de cuentas de los entes públicos, el ciclo presupuestal, las contrataciones públicas, las asociaciones público-privadas, el cabildo y los programas públicos.	Diagnóstico elaborado	Porcentaje	Gestión	Operativa	Anual	0%	1	1	1	1	1	100%	
				Diagnóstico programado												
Actividad 18.1	Fomentar el presupuesto y aplicación de procesos estandarizados de planeación, presupuestación y ejercicio del gasto público, seguimiento y evaluación, con un enfoque de gobierno abierto, derechos humanos, género y máxima publicidad y participación de la sociedad en la gestión de riesgos de corrupción y el de la integridad empresarial.	Porcentaje de administraciones públicas central y paraestatal, que abrieron espacios de participación ciudadana, en temas de asignación del presupuesto o asuntos financieros o hacendarios.	Desarrollar criterios homologados de organización, uso, aprovechamiento y difusión de la información, los estándares y las buenas prácticas orientadas a todos los entes públicos a fin de reducir riesgos de corrupción.	Diagnóstico elaborado	Porcentaje	Gestión	Operativa	Anual	0%	1	1	1	1	1	100%	
				Diagnóstico programado												
Componente 19	Elaboración de Diagnóstico de Entes que han adoptado marcos normativos de austeridad y disciplina financiera.	Porcentaje de entes públicos que han adoptado marcos normativos de austeridad y disciplina financiera.	Impulsar la consolidación y evaluación a escala nacional de los procesos de armonización contable, así como de mecanismos que promuevan el ejercicio de los recursos públicos con criterios de austeridad y disciplina financiera y que aseguren la generación de ahorros presupuestarios.	Diagnóstico elaborado	Porcentaje	Gestión	Operativa	Trimestral	0%	1	1	1	1	1	100%	
				Diagnóstico programado												
Actividad 19.1	Fomentar el desarrollo y aplicación de procesos estandarizados de planeación, presupuestación y ejercicio del gasto público, seguimiento y evaluación, con un enfoque de gobierno abierto, derechos humanos, género y máxima publicidad y participación de la sociedad en la gestión de riesgos de corrupción y el de la integridad empresarial.	Porcentaje de entes públicos que han adoptado marcos normativos de austeridad y disciplina financiera.	Impulsar la adopción de marcos normativos en materia de austeridad y disciplina financiera, aplicables a los entes públicos a nivel nacional.	Diagnóstico elaborado	Porcentaje	Gestión	Operativa	Trimestral	0%	1	1	1	1	1	100%	
				Diagnóstico programado												



INDICADORES DE RESULTADOS DEL 01 DE ENERO AL 31 DE DICIEMBRE DE 2024

RESULTADOS																
INDICADORES																
Nivel	Objetivos (Resumen Narrativo)	Nombre del indicador	Definición del indicador	Método de cálculo	Unidad de medida	Tipo de indicador	Dimensión	Frecuencia de medición	Línea base		Programación de metas trimestrales 2024				Avance acumulado al periodo	
									2023	2024	1er. Trim.	2do. Trim.	3er. Trim.	4to. Trim.	Absoluto	Relativo
Componente 20 Actividad 20.1	Elaboración de Diagnóstico sobre la homologación y fortalecimiento de los sistemas institucionales de archivos y las leyes estatales.	Nivel de cumplimiento en fortalecimiento de sistemas institucionales de archivos.	Impulsar políticas de archivo y procesos homologados de gestión documental, que mejoren la calidad de la información que las entidades públicas registran mediante sistemas informáticos actualizados.	Diagnóstico elaborado	Porcentaje	Gestión	Operativa	Trimestral	0%	1	1				1	100%
				Diagnóstico programado												
Componente 21 Actividad 21.1	Fomentar el desarrollo y aplicación de procesos estandarizados de planeación, presupuestación y ejercicio del gasto público, seguimiento y evaluación, con un enfoque de gobierno abierto, derechos humanos, género y máxima publicidad y participación de la sociedad en la gestión de riesgos de corrupción y el de la integridad empresarial.	Nivel de cumplimiento en fortalecimiento de sistemas institucionales de archivos.	Fortalecer los sistemas institucionales de archivos de los entes públicos a nivel estatal, en concordancia con lo establecido en la Ley General de Archivos y las leyes estatales.	Diagnóstico elaborado	Porcentaje	Gestión	Operativa	Trimestral	0%	1	1				1	100%
				Diagnóstico programado												
Componente 21 Actividad 21.1	Elaboración de Diagnóstico sobre el nivel de integración de Tecnologías y Metodologías Analíticas en Auditoría y Control Interno de las instancias de auditoría gubernamental y control interno.	Nivel de integración de Tecnologías y Metodologías Analíticas en Auditoría y Control interno.	Impulsar el desarrollo y utilización de metodologías de análisis de datos masivos e inteligencia artificial relacionadas con la identificación de riesgos, la evaluación, la mejora de la gestión, la auditoría y la fiscalización estratégicas de programar, procesos, actividades y funciones en el sector público.	Diagnóstico elaborado	Porcentaje	Gestión	Operativa	Anual	0%	1				1	0	100%
				Diagnóstico programado												
Componente 21 Actividad 21.1	Fortalecer los mecanismos de homologación de sistemas, principios, prácticas y capacidades de auditoría, fiscalización, control interno y rendición de cuentas a escala nacional.	Nivel de integración de Tecnologías y Metodologías Analíticas en Auditoría y Control interno.	Incorporar tecnologías, sistemas de información y metodologías analíticas a los procesos de auditoría gubernamental y control interno.	Diagnóstico elaborado	Porcentaje	Gestión	Operativa	Anual	0%	1				1	0	100%
				Diagnóstico programado												



# INDICADORES DE RESULTADOS DEL 01 DE ENERO AL 31 DE DICIEMBRE DE 2024



## RESULTADOS

Nivel	Objetivos (Resumen Narrativo)	Nombre del indicador	Definición del indicador	Método de cálculo	Unidad de medida	Tipo de indicador	Dimensión	Frecuencia de medición	Línea base		Programación de metas trimestrales 2024				Avance acumulado al periodo	
									2023	2024	1er. Trim.	2do. Trim.	3er. Trim.	4to. Trim.	Absoluto	Relativo
Componente 22	Elaboración de Diagnóstico relativo a la simplificación de trámites gubernamentales y procedimientos para el acceso a servicios o programas que involucren contacto entre servidores públicos y ciudadanos.	Índice de Simplificación de Trámites y Procedimientos Gubernamentales (ISTPG).	Fomentar la colaboración de interinstitucional y el intercambio de información que permitan un fortalecimiento y simplificación de los puntos de contacto gobierno sociedad, como trámites, servicios, seguridad ciudadana, programas sociales, servicios educativos y de salud, entre otros.	Diagnóstico elaborado	Porcentaje	Gestión	Operativa	Anual	0%	1	1			1		100%
Actividad 22.1	Promover la implementación de esquemas que erradiquen áreas de riesgo que propician la corrupción en las interacciones que establecen ciudadanos y empresas con el gobierno al realizar trámites, y acceder a programas y servicios públicos.	Índice de Simplificación de Trámites y Procedimientos Gubernamentales (ISTPG).	Desarrollar bases generales para la simplificación de trámites gubernamentales y procedimientos para el acceso a servicios o programas que involucren contacto entre personas servidoras públicas y ciudadanos.	Diagnóstico elaborado	Porcentaje	Gestión	Operativa	Anual	0%	1	1			1		100%
Componente 23	Índice de simplificación de procesos y normatividad interna (ISPNI).	Índice de simplificación de procesos y normatividad interna (ISPNI).	Promover la mejora, simplificación de los procesos institucionales y homologación de trámites y servicios públicos a través del desarrollo de sistemas de evaluación ciudadana y políticas de transparencia proactiva, para la mejora regulatoria.	Diagnóstico elaborado	Porcentaje	Gestión	Eficacia	Anual	0%	1				0		100%
Actividad 23.1	Promover la implementación de esquemas que erradiquen áreas de riesgo que propician la corrupción en las interacciones que establecen ciudadanos y empresas con el gobierno al realizar trámites, y acceder a programas y servicios públicos.	Índice de simplificación de procesos y normatividad interna (ISPNI).	Promover la identificación de áreas de mejora en los trámites y servicios de alto impacto en la población para el desarrollo de acciones que permitan transparentar y reducir los riesgos de corrupción en su gestión.	Diagnóstico elaborado	Porcentaje	Gestión	Eficacia	Anual	0%	1	1			0		100%
Componente 24	Elaboración de Diagnóstico sobre la integración de un Catálogo Estatal de Información sobre Programas Sociales y de un Padrón Único de Beneficiarios.	Indicador de Eficiencia en la Gestión de Programas Sociales (IEGPS).	Generar un sistema único que integre información sobre las políticas sociales que incluya un catálogo de programas sociales y un padrón universal de beneficiarios que aproveche la información pública existente.	Diagnóstico elaborado	Porcentaje	Gestión	Eficacia	Semestral	0%	1	1			0		100%



# INDICADORES DE RESULTADOS DEL 01 DE ENERO AL 31 DE DICIEMBRE DE 2024

RESULTADOS																		
Nivel	Objetivos (Resumen Narrativo)	Nombre del indicador	Definición del indicador	Método de cálculo	Unidad de medida	Tipo de indicador	Dimensión	Frecuencia de medición	Línea base 2023				Programación de metas trimestrales 2024				Avance acumulado al periodo	
									2023	2024	1er. Trim.	2do. Trim.	3er. Trim.	4to. Trim.	Absoluto	Relativo		
Actividad 24.1	Promover la implementación de esquemas que erradiquen áreas de riesgo que propician la corrupción en las interacciones que establecen ciudadanos y empresas con el gobierno al realizar trámites y acceder a programas y servicios públicos.	Indicador de Eficiencia en la Gestión de Programas Sociales (IEGPS).	Desarrollar bases generales para el establecimiento de un catálogo estatal de información sobre programas sociales (reglas de operación, características, población atendida, etc.), así como de un padrón único de beneficiarios.	Diagnóstico elaborado Diagnóstico programado	Porcentaje	Gestión	Eficacia	Semestral	0%	1	1	1	1	0	100%			
Componente 25	Elaboración de Diagnóstico de empresas que cuentan con el distintivo de Empresa Integra.	Indicador de Establecimiento de Coalición de Empresas Integras (IECEI).	Fomentar la conformación de una coalición de empresas íntegras que impulse la adopción de buenas prácticas interaccionales en la materia dentro del sector productivo.	Diagnóstico elaborado Diagnóstico programado	Porcentaje	Gestión	Operativa	Anual	0%	1	1	1	1	1	100%			
Actividad 25.1	Impulsar la adopción y homologación de reglas en materia de contrataciones públicas, asociaciones público-privadas y cabideco, que garanticen interacciones íntegras e imparciales entre gobierno y sector privado.	Indicador de Establecimiento de Coalición de Empresas Integras (IECEI).	Impulsar, en conjunto con los organismos empresariales del estado y sociedad civil, el establecimiento de una coalición de empresas íntegras a nivel estatal.	Diagnóstico elaborado Diagnóstico programado	Porcentaje	Gestión	Operativa	Anual	0%	1	1	1	1	1	100%			
Componente 26	Elaboración de Diagnóstico sobre el avance en la creación de un Sistema Estatal Único de Información de Contrataciones Públicas que se vincule a la Plataforma Nacional.	Indicador de Sistema Único de Información de Contrataciones Públicas (SUICP).	Desarrollar e implementar un sistema único de información sobre compras y adquisiciones públicas, que incluya un padrón nacional de proveedores de gobierno y un sistema nacional homologado de contrataciones públicas, vinculados a la Plataforma Digital.	Diagnóstico elaborado Diagnóstico programado	Porcentaje	Gestión	Operativa	Semestral	0%	1	1	1	1	0	100%			
Actividad 26.1	Impulsar la adopción y homologación de reglas en materia de contrataciones públicas, asociaciones público-privadas y cabideco, que garanticen interacciones íntegras e imparciales entre gobierno y sector privado.	Indicador de Sistema Único de Información de Contrataciones Públicas (SUICP).	Impulsar la creación de un sistema estatal único de información de contrataciones públicas, vinculado a la Plataforma Digital Nacional, que permita que los procesos de contratación pública sean abiertos, transparentes, competitivos e íntegros.	Diagnóstico elaborado Diagnóstico programado	Porcentaje	Gestión	Operativa	Semestral	0%	1	1	1	1	0	100%			



# INDICADORES DE RESULTADOS DEL 01 DE ENERO AL 31 DE DICIEMBRE DE 2024



MORELOS  
GOBIERNO DEL ESTADO

## RESULTADOS

Nivel	Objetivos (Resumen Narrativo)	Nombre del indicador	Definición del indicador	Método de cálculo	Unidad de medida	Tipo de indicador	Dimensión	Frecuencia de medición	Línea base 2023	Meta anual 2024	Programación de metas trimestrales 2024				Avance acumulado al periodo	
											1er. Trim.	2do. Trim.	3er. Trim.	4to. Trim.	Absoluto	Relativo
Componente 27	Elaboración de Diagnóstico sobre el avance en la creación de un Sistema Estatal de Proveedores y Contratistas que se vincule a la Plataforma Nacional.	Indicador de Registro Estatal de Proveedores y Contratistas (REPC).	Desarrollar e implementar un sistema único de información sobre compras y adquisiciones públicas, que incluya un padrón nacional de proveedores de gobierno y un sistema nacional homologado de contrataciones públicas, vinculados a la Plataforma Digital.	Diagnóstico elaborado	Porcentaje	Gestión	Operativa	Trimestral	0%	1						
				Diagnóstico programado										1	0	100%
Actividad 27.1	Impulsar la adopción y homologación de reglas en materia de contrataciones públicas, asociaciones público-privadas y cabildos, que garanticen interacciones íntegras e imparciales entre gobierno y sector privado.	Indicador de Registro Estatal de Proveedores y Contratistas (REPC).	Establecer un registro estatal de proveedores y contratistas que permita la identificación y conocimiento de la idoneidad, oportunidad, integridad, desempeño y cumplimiento de las personas físicas y morales que participan en contrataciones públicas.	Diagnóstico elaborado	Porcentaje	Gestión	Operativa	Trimestral	0%	1						
				Diagnóstico programado										1	0	100%
Componente 28	Declaración patrimonial y de interés en sus diversas modalidades (DPIDM).	Declaración patrimonial y de interés en sus diversas modalidades (DPIDM).	Desarrollar y ejecutar programas estratégicos que fomenten la coordinación entre las autoridades responsables de atender, investigar, sustanciar, determinar, resolver y sancionar fallas administrativas graves y no graves.	Diagnóstico elaborado	Porcentaje	Gestión	Operativa	Anual	0%	1						
				Diagnóstico programado										1	0	100%
Actividad 28.1	Medir el porcentaje de procesos a cargo de las autoridades competentes en la investigación, sustanciación, determinación, resolución y sanción de fallas administrativas graves y no graves a nivel estatal que han sido armonizados.	Declaración patrimonial y de interés en sus diversas modalidades (DPIDM).	Identificar el grado de cumplimiento en el servicio público en la presentación de las Declaraciones patrimoniales y de interés en sus diversas modalidades.	Diagnóstico elaborado	Porcentaje	Gestión	Operativa	Anual	0%	1						
				Diagnóstico programado										1	0	100%
Componente 29	Indicador de Coordinación y Dilusión Anticorrupción Local.	Indicador de Coordinación y Dilusión Anticorrupción Local.	Desarrollar y ejecutar programas estratégicos que fomenten la coordinación entre las autoridades responsables de atender, investigar, determinar, resolver y sancionar fallas administrativas graves y no graves.	Diagnóstico elaborado	Porcentaje	Gestión	Operativa	Trimestral	0%	1						
				Diagnóstico programado										1	0	100%



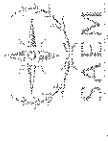
INDICADORES DE RESULTADOS DEL 01 DE ENERO AL 31 DE DICIEMBRE DE 2024

RESULTADOS																
Nivel	Objetivos (Resumen Narrativo)	Nombre del indicador	Definición del indicador	Método de vallejo	Unidad de medida	Tipo de indicador	Dimensión	Frecuencia de medición	Línea base		Programación de metas trimestrales 2024				Avance acumulado al periodo	
									2023	2024	1er. Trim.	2do. Trim.	3er. Trim.	4to. Trim.	Absoluto	Relativo
Actividad 29.1	Medir el porcentaje de fallas administrativas que fueron prevenidas, investigadas, subsanciadas o sancionadas exitosamente gracias a acciones de coordinación y difusión entre las instancias anticorrupción locales.	Indicador de Coordinación y Difusión Anticorrupción Local.	Impulsar, entre las instancias anticorrupción locales, acciones sistémicas de coordinación y difusión que permitan a las autoridades competentes prevenir, investigar, subsanciar y sancionar fallas administrativas.	Diagnóstico elaborado Diagnóstico programado	Porcentaje	Gestión	Operativa	Trimestral	0%	1			1		0	100%
Componente 30	Indicador de Coordinación en Contenidos Curriculares Anticorrupción (CCA).	Indicador de Coordinación en Contenidos Curriculares Anticorrupción (CCA).	Colaborar con el Sistema Educativo Estatal en materia de formación cívica, ética, integridad y derechos humanos.	Diagnóstico elaborado Diagnóstico programado	Porcentaje	Gestión	Operativa	Annual	0%	1			1		0	100%
Actividad 30.1	Fomentar la socialización y adopción de valores prácticos relevantes en la sociedad para el control de la corrupción.	Indicador de Coordinación en Contenidos Curriculares Anticorrupción (CCA).	Establecer mecanismos de coordinación entre el SAEM y las autoridades educativas del tipo básica, media superior y superior a nivel estatal, para la elaboración de propuestas de mejora a los contenidos curriculares que contribuyan a la prevención y combate a la corrupción, formación cívica, ética, integridad y Derechos Humanos, entre otros.	Diagnóstico elaborado Diagnóstico programado	Porcentaje	Gestión	Operativa	Annual	0%	1			1		0	100%
Componente 31	Detección de Necesidades de Capacitación en Materia de Anticorrupción (DNCA).	Detección de Necesidades de Capacitación en Materia de Anticorrupción (DNCA).	Realizar la Detección de Necesidades de Capacitación.	Capacitación (es) realizadas Capacitación (es) programadas	Porcentaje	Gestión	Eficacia	Annual	0%	3			1	1	2	100.00%
Actividad 31.1	Realizar la Detección de Necesidades de Capacitación.	Detección de Necesidades de Capacitación en Materia de Anticorrupción (DNCA).	Detectar las necesidades de capacitación en temas prioritarios en el Sistema Anticorrupción del Estado de Morelos.	Capacitación (es) realizadas Capacitación (es) programadas	Porcentaje	Gestión	Eficacia	Annual	0%	3			1	1	2	100.00%



# Anexos

CUENTA PÚBLICA ANUAL  
SECRETARÍA EJECUTIVA DEL SISTEMA  
ANTICORRUPCIÓN DEL ESTADO DE MORELOS | 2024



Cuenta Pública Anual 2024  
Secretaría Ejecutiva del Sistema Anticorrupción del Estado de Morelos  
Relación de Bienes Muebles que Componen su Patrimonio  
Al 31 de diciembre de 2024



MORELOS  
ESTADO LIBRE Y SOBERANO  
CONSTITUCIÓN DEL ESTADO DE MORELOS  
1997

Código	Descripción del Bien Mueble	Valor en libros
SESAEM-5111-PAT-000001	ESCRITORIO EJECUTIVO	2,361
SESAEM-5111-PAT-000002	ESCRITORIO EJECUTIVO	2,361
SESAEM-5111-PAT-000003	LIBRERO EJECUTIVO	2,192
SESAEM-5111-PAT-000004	LIBRERO EJECUTIVO	2,192
SESAEM-5111-PAT-000005	MESA DE JUNTAS MODULAR PARA 12 PERSONAS	4,402
SESAEM-5111-PAT-000006	SILLA BLANCA PARA SALA DE JUNTAS	388
SESAEM-5111-PAT-000007	SILLA BLANCA PARA SALA DE JUNTAS	388
SESAEM-5111-PAT-000008	SILLA BLANCA PARA SALA DE JUNTAS	388
SESAEM-5111-PAT-000009	SILLA BLANCA PARA SALA DE JUNTAS	388
SESAEM-5111-PAT-000010	SILLA BLANCA PARA SALA DE JUNTAS	388
SESAEM-5111-PAT-000011	SILLA BLANCA PARA SALA DE JUNTAS	388
SESAEM-5111-PAT-000012	SILLA BLANCA PARA SALA DE JUNTAS	388
SESAEM-5111-PAT-000013	SILLA BLANCA PARA SALA DE JUNTAS	388
SESAEM-5111-PAT-000014	SILLA BLANCA PARA SALA DE JUNTAS	388
SESAEM-5111-PAT-000015	SILLA BLANCA PARA SALA DE JUNTAS	388
SESAEM-5111-PAT-000016	SILLA BLANCA PARA SALA DE JUNTAS	388
SESAEM-5111-PAT-000017	SILLA BLANCA PARA SALA DE JUNTAS	388
SESAEM-5111-PAT-000018	MESA DE SERVICIO	810
SESAEM-5111-PAT-000019	MODULO DE RECEPCION	1,978
SESAEM-5111-PAT-000020	SILLA PARA ESCRITORIO EJECUTIVO	2,213
SESAEM-5111-PAT-000021	SILLA PARA ESCRITORIO EJECUTIVO	2,213
SESAEM-5111-PAT-000022	SILLA PARA ESCRITORIO EJECUTIVO	2,213
SESAEM-5111-PAT-000023	SILLA PARA ESCRITORIO EJECUTIVO	2,213
SESAEM-5111-PAT-000024	SILLA PARA ESCRITORIO EJECUTIVO	2,213
SESAEM-5111-PAT-000025	SILLA PARA ESCRITORIO EJECUTIVO	2,213
SESAEM-5111-PAT-000026	SILLA PARA ESCRITORIO EJECUTIVO	2,213
SESAEM-5111-PAT-000027	SILLA PARA ESCRITORIO EJECUTIVO	2,213
SESAEM-5111-PAT-000028	SILLA PARA ESCRITORIO EJECUTIVO	2,213
SESAEM-5111-PAT-000029	ESCRITORIO ESTANDAR OFICINA DE 1.22 M. DE LARGO	1,256
SESAEM-5111-PAT-000030	ESCRITORIO ESTANDAR OFICINA DE 1.22 M. DE LARGO	1,256
SESAEM-5111-PAT-000031	ESCRITORIO ESTANDAR OFICINA DE 1.22 M. DE LARGO	1,256
SESAEM-5111-PAT-000032	ESCRITORIO ESTANDAR OFICINA DE 1.22 M. DE LARGO	1,256



Secretaría Ejecutiva del Sistema Anticorrupción del Estado de Morelos  
Relación de Bienes Muebles que Componen su Patrimonio  
Al 31 de diciembre de 2024



MORELOS

Código	Descripción del Bien Mueble	Valor en libros
SESAEM-5111-PAT-000033	ESCRITORIO ESTANDAR OFICINA DE 1.22 M DE LARGO	1,256
SESAEM-5111-PAT-000034	ESCRITORIO ESTANDAR OFICINA DE 1.22 M DE LARGO	1,256
SESAEM-5111-PAT-000035	ARCHIVEROS OFICIO PARA ESCRITORIO CON GAVETA 1 PUERTA	1,065
SESAEM-5111-PAT-000036	ARCHIVEROS OFICIO PARA ESCRITORIO CON GAVETA 1 PUERTA	1,065
SESAEM-5111-PAT-000037	ARCHIVEROS OFICIO PARA ESCRITORIO CON GAVETA 1 PUERTA	1,065
SESAEM-5111-PAT-000038	ARCHIVEROS OFICIO PARA ESCRITORIO CON GAVETA 1 PUERTA	1,065
SESAEM-5111-PAT-000039	ARCHIVEROS OFICIO PARA ESCRITORIO CON GAVETA 1 PUERTA	1,065
SESAEM-5111-PAT-000040	ARCHIVEROS OFICIO PARA ESCRITORIO CON GAVETA 1 PUERTA	1,065
SESAEM-5151-PAT-000041	LAPTOP HP 15-DY1002LA INTEL CORE I3 8 GB SSD 256 GB, MAS 16 GB OPTANE	6,277
SESAEM-5151-PAT-000042	LAPTOP HP 15-DY1002LA INTEL CORE I3 8 GB SSD 256 GB, MAS 16 GB OPTANE	6,277
SESAEM-5151-PAT-000043	LAPTOP HP 15-DY1002LA INTEL CORE I3 8 GB SSD 256 GB, MAS 16 GB OPTANE	6,277
SESAEM-5151-PAT-000044	LAPTOP HP 15-DY1002LA INTEL CORE I3 8 GB SSD 256 GB, MAS 16 GB OPTANE	6,277
SESAEM-5151-PAT-000045	LAPTOP HP 15-DY1002LA INTEL CORE I3 8 GB SSD 256 GB, MAS 16 GB OPTANE	6,277
SESAEM-5151-PAT-000046	LAPTOP HP 15-DY1002LA INTEL CORE I3 8 GB SSD 256 GB, MAS 16 GB OPTANE	6,277
SESAEM-5151-PAT-000047	LAPTOP HP 15-DY1002LA INTEL CORE I3 8 GB SSD 256 GB, MAS 16 GB OPTANE	6,277
SESAEM-5151-PAT-000048	LAPTOP HP 15-DY1002LA INTEL CORE I3 8 GB SSD 256 GB, MAS 16 GB OPTANE	6,277
SESAEM-5151-PAT-000049	LAPTOP HP 15-DY1002LA INTEL CORE I3 8 GB SSD 256 GB, MAS 16 GB OPTANE	6,277
SESAEM-5151-PAT-000050	LAPTOP HP 15-DY1002LA INTEL CORE I3 8 GB SSD 256 GB, MAS 16 GB OPTANE	6,277
SESAEM-5151-PAT-000051	MULTIFUNCIONAL HP OFFICEJET PRO 9020 INYECCION DE TINTA	1,854
SESAEM-5151-PAT-000052	COMPUTADORA ALL IN ONE INTEL CORE I5/23.8PU LG./1TB/12GB RAM/BLANCO PANTALLA CON RETROILUMINACIÓN WLED FHD IPS BRIGHTVIEW DE TRES CARAS CON MICROBORDE, 250 NITS, 72 % DE NTSC Y 23,8" EN DIAGONAL (1920 x 1080)	9,264
SESAEM-5151-PAT-000053	COMPUTADORA ALL IN ONE INTEL CORE I5/23.8PU LG./1TB/12GB RAM/BLANCO PANTALLA CON RETROILUMINACIÓN WLED FHD IPS BRIGHTVIEW DE TRES CARAS CON MICROBORDE, 250 NITS, 72 % DE NTSC Y 23,8" EN DIAGONAL (1920 x 1080)	9,264
SESAEM-5151-PAT-000054	NO BREAK UPS 1000VA/ 6 SALIDAS/ REGULADOR DE VOLTAJE/ 32	881
SESAEM-5151-PAT-000055	NO BREAK UPS 1000VA/ 6 SALIDAS/ REGULADOR DE VOLTAJE/ 32	881
SESAEM-5151-PAT-000056	VIDEOPROYECTOR MULTIMEDIA COLOR BLANCO PROYECTOR DE 3300 LUMINES	4,619
SESAEM-5151-PAT-000057	MICROFONO PARA CONFERENCIAS OMNIDIRECCIONAL CON USB CON EXTENSION	226
SESAEM-5151-PAT-000058	MICROFONO PARA CONFERENCIAS OMNIDIRECCIONAL CON USB CON EXTENSION	226
SESAEM-5151-PAT-000059	CAMARA (HD, FULL HD) PARA VIDEO CONFERENCIAS	1,039
SESAEM-5151-PAT-000060	KIT CAMARA LENTE 18-55MM+ TRIPE+SD 16GB WI-FI BLUETO OTH NFC	7,909
SESAEM-5191-PAT-000061	PANTALLA TV /HD/55 PULGADAS (138.8 CM), SMART TV. LED/BLUETOOTH /HDMI/USB	5,875
SESAEM-5971-PAT-000000	LICENCIA SISTEMA SAGG.NET	17,483
SESAEM-5971-PAT-000000	ACTUALIZACION LICENCIA SISTEMA SAGG.NET	4,196
SESAEM-5971-PAT-000000	LICENCIAS 2024	44,750
SESAEM-5151-PAT-000062	PRECISION 3660 TOWER C17-12700K 16G 1TB Y 256SSD TWT400 W10P (W11) 3WTYPS, INCLUYE MONITOR DELL E2423H 23 8 LED VGA DP FIXED STAND	46,806



Cuenta Pública Anual 2024  
Secretaría Ejecutiva del Sistema Anticorrupción del Estado de Morelos  
Relación de Bienes Muebles que Componen su Patrimonio  
Al 31 de diciembre de 2024



**MORELOS**  
ESTADO LIBRE Y SOBERANO  
DE LOS RIOS DE SAN JUAN  
Y SAN PEDRO

Código	Descripción del Bien Mueble	Valor en fibros
SESDEM-5151-PAT-000063	LAPTOP LENOVO THINKBOOK 14S G2 I7L, 14 PULGADAS, INTEL CORE I5, I5-1135G7, 16 GB, WINDOWS 10 PRO, 256 GB	23,432
SESDEM-5151-PAT-000064	LAPTOP LENOVO THINKBOOK 14S G2 I7L, 14 PULGADAS, INTEL CORE I5, I5-1135G7, 16 GB, WINDOWS 10 PRO, 256 GB	23,432
SESDEM-5151-PAT-000065	LAPTOP LENOVO THINKBOOK 14S G2 I7L, 14 PULGADAS, INTEL CORE I5, I5-1135G7, 16 GB, WINDOWS 10 PRO, 256 GB	23,432
SESDEM-5151-PAT-000066	LAPTOP DELL VOSTRO I5-3510 I5.6" INTEL CORE I7 1165G7 DISCO DURO 512 GB SSD RAM 16 GB WINDOWS 11 PRO COLOR NEGRO	26,796
SESDEM-5151-PAT-000067	POLY STUDIO 7200-85830-034. UNIDAD DE VIDEO USB PARA SALAS PEQUEÑAS, CÁMARA, ÁREA DE VISIÓN DE 120 GRADOS, RESOLUCIÓN DE CAPTURA UHD DE 2160P (4K) POLY PO	19,720
SESDEM-5151-PAT-000068	ELGATO WEBCAM FACECAM PARA STREAMING, 1920 X 1080 PÍXELES, USB C, NEGRO	5,220
SESDEM-5191-PAT-000069	PANTALLA TCL 55 IN ROKU TV 4K UHD WIFI 3HDMI 1USB HDR10 DOLBY	8,100
SESDEM-5151-PAT-000070	BAFLE AMPLIFICADO RECARGABLE KAISER KSW-4015 25,000W PMPO LUZ TIPO FLAMA 40W RMS 1MIC ALAMBRIICO C/TRIPIE USB/BT/FM/AUX/MICRO SD KSW-4015	2,500
SESDEM-5111-PAT-000071	FLIPSHELF ESCRITORIO PORTÁTIL	1,749
SESDEM-5111-PAT-000072	FLIPSHELF ESCRITORIO PORTÁTIL	1,749
SESDEM-5111-PAT-000073	FLIPSHELF ESCRITORIO PORTÁTIL	1,749
SESDEM-5111-PAT-000074	FLIPSHELF ESCRITORIO PORTÁTIL	1,749
SESDEM-5111-PAT-000075	FLIPSHELF ESCRITORIO PORTÁTIL	1,749
SESDEM-5111-PAT-000076	SILLA SECRETARIAL CS 203 MC	1,095
SESDEM-5111-PAT-000077	SILLA SECRETARIAL CS 203 MC	1,095
SESDEM-5111-PAT-000078	SILLA SECRETARIAL CS 203 MC	1,095
SESDEM-5111-PAT-000079	SILLA SECRETARIAL CS 203 MC	1,095
SESDEM-5111-PAT-000080	SILLA SECRETARIAL CS 203 MC	1,095
SESDEM-5111-PAT-000081	ARCHIV ORGAN	1,999
SESDEM-5111-PAT-000082	ARCHIV ORGAN	1,999
SESDEM-5111-PAT-000083	ARCHIV ORGAN	1,999
SESDEM-5111-PAT-000084	ARCHIV ORGAN	1,999
SESDEM-5111-PAT-000085	ARCHIV ORGAN	1,999
SESDEM-5111-PAT-000086	ARCHIV ORGAN	1,999
SESDEM-5111-PAT-000087	SILLA DE ESCRITORIO GAMER ERGONMICA TAPIZADO CUERO SINTTICO NARANJA GAMETECH AGONG06	2,397
SESDEM-5151-PAT-000088	SET DE BOCINAS - 2.1 NEGRO I2.1 CHANNELS DE 2 VIAS 50 W 57 - 45000 Hz)	7,390
SESDEM-5151-PAT-000089	AMPLIFICADOR DE PODER RACK 100W 80HMS	7,550
SESDEM-5151-PAT-000090	SET DE 4 MICROFONOS INHALAMBRIICOS DE CUELLO DE CISNE UHF 4X100 CANALES WIRELESS CONFERENCE	7,313
SESDEM-5191-PAT-000091	DE'LONGHI , AIRE ACONDICIONADO PORTÁTIL PACEX398YUVC (3)	9,999
SESDEM-5191-PAT-000092	AIRE ACONDICIONADO PORTATIL 12,000 BTUS 110V, ENFRIAMIENTO, 10 SEER	6,999
SESDEM-5191-PAT-000093	AIRE ACONDICIONADO PORTATIL 12,000 BTUS 110V, ENFRIAMIENTO, 10 SEER	6,999
SESDEM-5151-PAT-000094	ALL IN ONE HP PROONE 440 G9 (8F7X1L7#ABM) 23.88 PULGADAS PROCESADOR CORE I5-12500, MEMORIA RAM 8 GB, SSD 512 GB, WINDOWS 11 PRO, GARANTIA 1 AÑO	25,750
SESDEM-5151-PAT-000095	ALL IN ONE HP PROONE 440 G9 (8F7X1L7#ABM) 23.88 PULGADAS PROCESADOR CORE I5-12500, MEMORIA RAM 8 GB, SSD 512 GB, WINDOWS 11 PRO, GARANTIA 1 AÑO	25,750



Cuenta Pública Anual 2024  
Secretaría Ejecutiva del Sistema Anticorrupción del Estado de Morelos  
Relación de Bienes Muebles que Componen su Patrimonio  
Al 31 de diciembre de 2024



Código	Descripción del Bien Mueble	Valor en fibros
SESAEM-5151-PAT-000096	ALL IN ONE HP PROONE 440 G9 (8F7X1LT#ABM) 23.88 PULGADAS PROCESADOR CORE I5-12500, MEMORIA RAM 8 GB, SSD 512 GB, WINDOWS 11 PRO, GARANTÍA 1 AÑO	25,750
SESAEM-5191-PAT-000097	TV LED 65 INC SMART 4K UHD VIDA 3HDMI 2USB BLUETOOTH 2 A GTIA Hisense Smart TV Hisense 65 Pulgadas 4K Ultra HD LED 65A6KV	9,128
SESAEM-5151-PAT-000098	MONITORES LG 24MK430H 24" FHD	2,399
SESAEM-5151-PAT-000099	MONITORES LG 24MK430H 24" FHD	2,399







## **RELACIÓN DE ESQUEMAS BURSÁTILES Y DE COBERTURAS FINANCIERAS CUENTA PÚBLICA ANUAL DEL 01 DE ENERO AL 31 DE DICIEMBRE DE 2024**

De conformidad con lo dispuesto en último párrafo del art. 46 de la Ley General de Contabilidad Gubernamental, en la Secretaría Ejecutiva del Sistema Anticorrupción del Estado de Morelos., no existe información pertinente a Esquemas Bursátiles y de Cobertura Financiera que relacionar.

Indicadores de Observancia	Implementación		Resultado		Fundamento	Comentarios
	SI	NO				
	Mecanismo de Verificación	Fecha estimada de cumplimiento	Monito o valor	Unidad (pesos/porcentaje)		
<b>INDICADORES PRESUPUESTARIOS</b>						
<b>A. INDICADORES CUANTITATIVOS</b>						
<b>1. Balance Presupuestario Sostenible</b>						
a.	Propuesto	Iniciativa de Ley de Ingresos y Proyecto de Presupuesto de Egresos	31/12/2024	7,037,973	pesos	Art. 6 y 19 de la LDF
b.	Estimada/Aprobado	Ley de Ingresos y Presupuesto de Egresos	31/12/2024	7,093,504	pesos	Art. 6 y 19 de la LDF
c.	Devengado	Cuenta Pública / Formato 4 LDF	31/12/2024	6,838,428	pesos	Art. 6 y 19 de la LDF
<b>2. Balance Presupuestario de Recursos Disponibles Sostenible</b>						
a.	Propuesto	Iniciativa de Ley de Ingresos y Proyecto de Presupuesto de Egresos	31/12/2024	7,037,973	pesos	Art. 6 y 19 de la LDF
b.	Estimada/Aprobado	Ley de Ingresos y Presupuesto de Egresos	31/12/2024	7,093,504	pesos	Art. 6 y 19 de la LDF
c.	Devengado	Cuenta Pública / Formato 4 LDF	31/12/2024	6,838,428	pesos	Art. 6 y 19 de la LDF
<b>3. Financiamiento Neto dentro del Techo de Financiamiento Neto</b>						
a.	Propuesto	Iniciativa de Ley de Ingresos	N/A	-	pesos	Art. 6, 19 y 46 de la LDF
b.	Estimada	Ley de Ingresos	N/A	-	pesos	Art. 6, 19 y 46 de la LDF
c.	Devengado	Cuenta Pública / Formato 4 LDF	N/A	-	pesos	Art. 6, 19 y 46 de la LDF
<b>4. Recursos destinados a la atención de desastres naturales</b>						
<b>a. Asignación al fideicomiso para desastres naturales</b>						
a.1	Aprobado	Reporte Trim. Formato 6 a)	N/A	-	pesos	Art. 9 de la LDF
a.2	Pagado	Cuenta Pública / Formato 6 a)	N/A	-	pesos	Art. 9 de la LDF
b.	Aportación promedio realizada por la Entidad Federativa durante los 5 ejercicios previos, para infraestructura dañada por desastres naturales	Autorizaciones de recursos aprobados por el FONDEN	N/A	-	pesos	Art. 9 de la LDF
c.	Saldo del fideicomiso para desastres naturales	Cuenta Pública / Auxiliar de Cuentas	N/A	-	pesos	Art. 9 de la LDF
d.	Costo promedio de los últimos 5 ejercicios de la reconstrucción de infraestructura dañada por desastres naturales	Autorizaciones de recursos aprobados por el FONDEN	N/A	-	pesos	Art. 9 de la LDF
<b>5. Techo para servicios Personales</b>						
a.	Asignación en el Presupuesto de Egresos	Reporte Trim. Formato 6 d)	31/12/2024	4,041,858	pesos	Art. 10 y 21 de la LDF
b.	Devengado	Reporte Trim. Formato 6 d)	31/12/2024	3,786,871	pesos	Art. 13 fracc. V y 21 de la LDF



Secretaría Ejecutiva del Sistema Anticorrupción del Estado de Morelos  
 Guía de Cumplimiento de la Ley de Disciplina Financiera de las Entidades Federativas y Municipios  
 Del 1 de enero al 31 de diciembre de 2024



Indicadores de Observancia	Implementación		Resultado		Fundamento	Comentarios
	Mecanismo de Verificación	NO. Fecha estimada de cumplimiento	Monto o valor	Unidad (pesos/porcentaje)		
<b>6. Previsiones de gasto para compromisos de pago derivados de APPs</b>						
a. Asignación en el Presupuesto de Egresos	Presupuesto de Egresos	N/A	N/A	pesos	Art. 11 y 21 de la LDF	
<b>7. Techo de ADEFFAs para el ejercicio fiscal</b>						
a. Propuesto	Proyecto de Presupuesto de Egresos	N/A	-	pesos	Art. 12 y 20 de la LDF	
b. Aprobado	Reporte Trim. Formato 6 a)	N/A	-	pesos	Art. 12 y 20 de la LDF	
c. Devengado	Cuenta Pública / Formato 6 a)	N/A	-	pesos	Art. 12 y 20 de la LDF	
<b>B. INDICADORES CUALITATIVOS</b>						
<b>1. Iniciativa de Ley de Ingresos y Proyecto de Presupuesto de Egresos</b>						
a. Objetivos anuales, estrategias y metas para el ejercicio fiscal	Iniciativa de Ley de Ingresos y Proyecto de Presupuesto de Egresos	31/12/2024	7,037,973	pesos	Art. 5 y 18 de la LDF	
b. Proyecciones de ejercicios posteriores	Iniciativa de Ley de Ingresos y Proyecto de Presupuesto de Egresos / Formatos 7 a) y b)	N/A	-		Art. 5 y 18 de la LDF	
c. Descripción de riesgos relevantes y propuestas de acción para enfrentarlos	Iniciativa de Ley de Ingresos y Proyecto de Presupuesto de Egresos	N/A	-		Art. 5 y 18 de la LDF	
d. Resultados de ejercicios fiscales anteriores y el ejercicio fiscal en cuestión	Iniciativa de Ley de Ingresos y Proyecto de Presupuesto de Egresos / Formatos 7 c) y d)	N/A	-		Art. 5 y 18 de la LDF	
e. Estudio actuarial de las pensiones de sus trabajadores	Proyecto de Presupuesto de Egresos / Formato 8	N/A	-		Art. 5 y 18 de la LDF	
<b>2. Balance Presupuestario de Recursos Disponibles, en caso de ser negativo</b>						
a. Razones excepcionales que justifican el Balance Presupuestario de Recursos Disponibles negativo	Iniciativa de Ley de Ingresos o Proyecto de Presupuesto de Egresos	N/A	-		Art. 6 y 19 de la LDF	
b. Fuente de recursos para cubrir el Balance Presupuestario de Recursos Disponibles Negativo	Iniciativa de Ley de Ingresos o Proyecto de Presupuesto de Egresos	N/A	-		Art. 6 y 19 de la LDF	
c. Número de ejercicios fiscales y acciones necesarias para cubrir el Balance Presupuestario de Recursos Disponibles negativo	Iniciativa de Ley de Ingresos o Proyecto de Presupuesto de Egresos	N/A	-		Art. 6 y 19 de la LDF	
d. Informes Trimestrales sobre el avance de las acciones para recuperar el Balance Presupuestario de Recursos Disponibles	Reporte Trim. Y Cuenta Pública	N/A	-		Art. 6 y 19 de la LDF	
<b>3. Servicios Personales</b>						
a. Remuneraciones de los servidores públicos	Proyecto de Presupuesto	31/12/2024	4,041,858	pesos	Art. 10 y 21 de la LDF	

Indicadores de Observancia	Implementación		Resultado		Fundamento	Comentarios		
	SI	NO	Mecanismo de Verificación	Fecha estimada de cumplimiento			Monto o valor (pesos/porcentaje)	Unidad (pesos/porcentaje)
b. Provisiones salariales y económicas para cubrir incrementos salariales, creación de plazas y otros		N/A	Proyecto de Presupuesto	N/A	-	Art. 10 y 21 de la LDF		
<b>INDICADORES DEL EJERCICIO PRESUPUESTARIO</b>								
<b>A. INDICADORES CUANTITATIVOS</b>								
<b>1. Ingresos Excedentes derivados de Ingresos de Libre Disposición</b>								
a. Monto de Ingresos Excedentes derivados de ILD	Cuenta Pública / Formato 5	31/12/2024	55,531	pesos	Art. 14 y 21 de la LDF			
b. Monto de Ingresos Excedentes derivados de ILD destinados al fin del A. 14, fracción I de la LDF	Cuenta Pública	N/A	-	pesos	Art. 14 y 21 de la LDF			
c. Monto de Ingresos Excedentes derivados de ILD destinados al fin del A. 14, fracción II, a) de la LDF	Cuenta Pública	N/A	-	pesos	Art. 14 y 21 de la LDF			
d. Monto de Ingresos Excedentes derivados de ILD destinados al fin del A. 14, fracción II, b) de la LDF	Cuenta Pública	N/A	-	pesos	Art. 14 y 21 de la LDF			
e. Monto de Ingresos Excedentes derivados de ILD destinados al fin del artículo noveno transitorio de la LDF		N/A	-	pesos	Art. Noveno Transitorio de la LDF			
f. Monto de Ingresos Excedentes derivados de ILD destinados al fin señalado por el Artículo 14, párrafo segundo y en el artículo 21 y Noveno Transitorio de la LDF (jj)		N/A	-	pesos	Art. 14 y 21 de la LDF			
g. Monto de Ingresos Excedentes derivados de ILD en un nivel de endeudamiento sostenible de acuerdo al Sistema de Alertas hasta por el 5% de los recursos para cubrir el Gasto Corriente (kk)		N/A	-	pesos	Art. 14 y 21 de la LDF			
<b>B. INDICADORES CUANTITATIVOS</b>								
1. Análisis Costo-Beneficio para programas o proyectos de inversión mayores a 10 millones de UDIS	Página de Internet de la Secretaría de Finanzas o Tesorería Municipal	N/A	-		Art. 13 fracc. III y 21 de la LDF			
2. Análisis de conveniencia y análisis de transferencia de riesgos de los proyectos APPs	Página de Internet de la Secretaría de Finanzas o Tesorería Municipal	N/A	-		Art. 13 fracc. III y 21 de la LDF			
3. Identificación de población objetivo, destino y temporalidad de subsidios	Página de Internet de la Secretaría de Finanzas o Tesorería Municipal	N/A	-		Art. 13 fracc. VII y 21 de la LDF			
<b>INDICADORES DE DEUDA PÚBLICA</b>								
<b>A. INDICADORES CUANTITATIVOS</b>								
<b>1. Obligaciones a Corto Plazo</b>								
a. Límite de Obligaciones a Corto Plazo		N/A	-	pesos	Art. 30 fracc. I de la LDF			
b. Obligaciones a Corto Plazo		N/A	-	pesos	Art. 30 fracc. I de la LDF			